

ภาคผนวกที่ 41

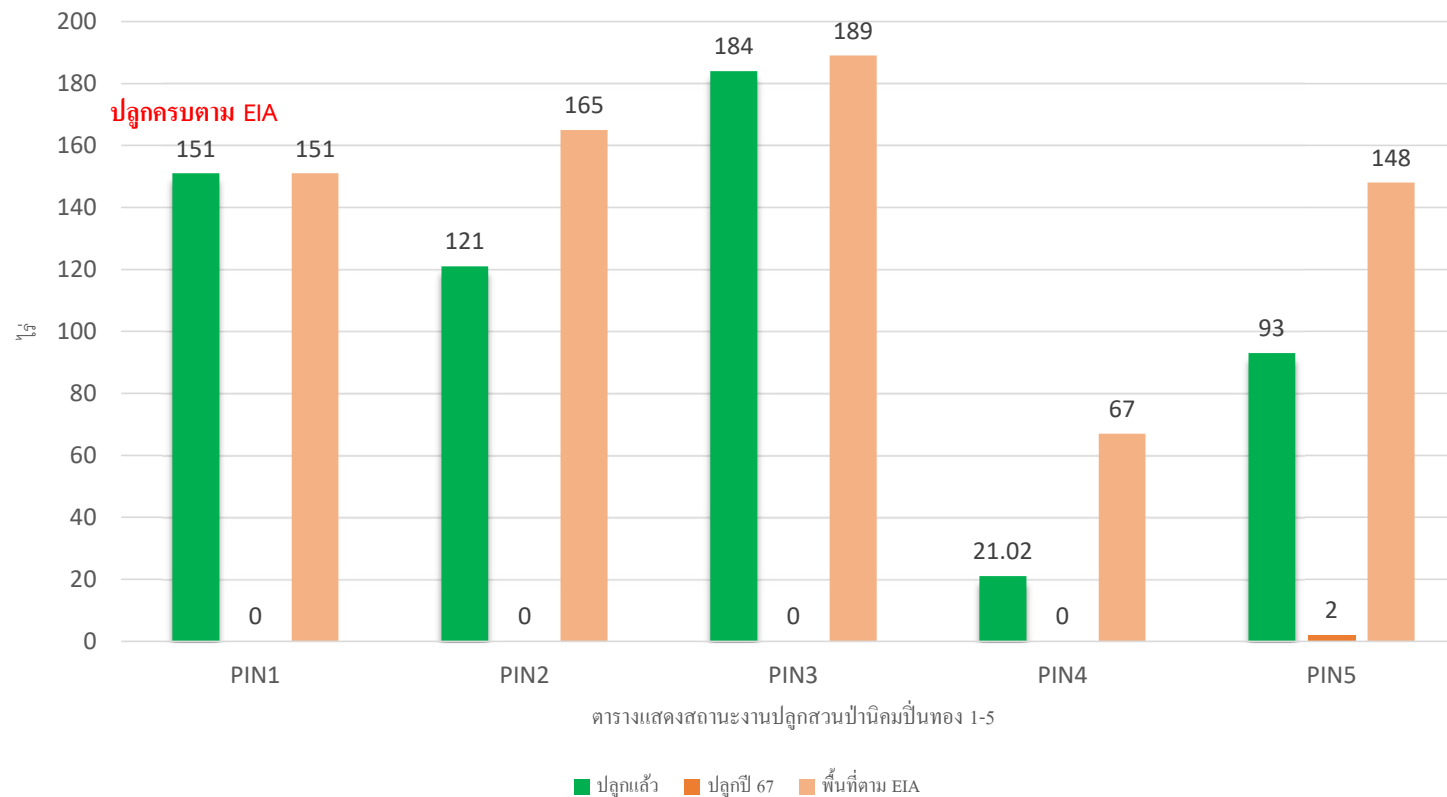
---

สรุปการดำเนินการพื้นที่สีเขียวแนวกันชน

# ข้อมูลปลูกป่าปัจจุบัน

แผนปี 68 แผนปลูก 89 ไร่

ตารางแสดงสถานะงานปลูกป่า นิคมปิ่นทอง ปี 2567



สรุปพื้นที่สีเขียว/แนวกันชน และแผนการดูแลพื้นที่สีเขียว นิคมฯ ปิ่นทอง โครงการ 1-6 ประจำปี 2567 ตาม EIA

โครงการ	พื้นที่ ตาม EIA(ไร่)	พื้นที่สีเขียว(ไร่)			ปลูกป่าแล้ว (ไร่) ปี 50-67	ปลูกเพิ่ม (ไร่) ปี 67	แผนปี 68 (ไร่)
		ไหล่ทาง และสวน	แนวกันชน และ บ่อหนอง	รวม(ไร่)			
PIP 1	151.03	72.13	97.37	169.50	151.03	0	ปลูกครบตาม EIA แล้ว
PIP 2	165.00	51.03	101.40	152.44	121	0	0 ไร่
PIP 3	189.16	89.25	82.93	172.19	184	0	20 ไร่
PIP 4	67.19	12.29	67.00	88.29	21.02	0	17 ไร่
PIP 5	148.04	21.16	126.24	147.40	93	9.3	12 ไร่
PIP 6	185				3.9	39.3	40 ไร่
รวม	905.42				573.95	48.6	
เนืองงาน	100%			เกือบหน้า	9%		

จำนวนต้นไม้ใหญ่ ที่ต้องปลูกป่าเพิ่มตาม EIA ชนิดพันธุ์ไม้ป่าในเขตพื้นที่ภาคตะวันออก  
คิดระยะปลูก 6x6 = 50 ต้น/ไร่ ขนาดต้นไม้ สูง 3 – 5 เมตร ( ปิ่น 3) ปลูกระยะ 2x2 กล้าไม้ 400 ต้น/ไร่

โครงการ	ปลูกเพิ่ม(ไร่)	จำนวนต้นไม้	ชนิดพันธุ์ไม้ยืนต้นตาม EIA
PIP 1	0	0	สนทะเล นนทรี แปรังลำซวด มะขามเทศ อโศกอินเดีย ประดู่บ้าน
PIP 2	0	0	ไม้ยืนต้น (ไม้ป่าทั่วไป ประดู่ มะค่า คูณ ขางนา มะฮอกกานี)
PIP 3	0	0	ไม้ยืนต้น (ไม้ป่าทั่วไป ประดู่ มะค่า คูณ ขางนา มะฮอกกานี)
PIP 4	0	0	ไม้ยืนต้น (ไม้ป่าทั่วไป ประดู่ มะค่า คูณ ขางนา มะฮอกกานี)
PIP 5	9.3	3,600	พันธุ์ไม้ผสมผสานกัน เช่น จามจุรี ยูคาลิปตัส สนปติพันธ์ ประดู่ อโศกอินเดีย พญาสัตบรรณ
PIP 6	39.3	15,600	

บริษัท ปิ่นทอง อินดัสเตรียล ปาร์ค จำกัด (มหาชน)

แผนปลูกต้นไม้ภายในนิคมฯ ปิ่นทอง 4 แปลง U04,U05

ตารางแสดงแผนงาน

ลำดับ	รายการ	แผนงานประจำปี 2568																																																	
		ก.พ.2568				มี.ค. 2568				เม.ย. 2568				พ.ค. 2568				มิ.ย. 2568				ก.ค. 2568				ส.ค. 2568				ก.ย. 2568				ต.ค. 2568				พ.ย. 2568				ธ.ค. 2568				ม.ค. 2569					
		พ1	พ2	พ3	พ4	พ1	พ2	พ3	พ4	พ1	พ2	พ3	พ4	พ1	พ2	พ3	พ4	พ1	พ2	พ3	พ4	พ1	พ2	พ3	พ4	พ1	พ2	พ3	พ4	พ1	พ2	พ3	พ4	พ1	พ2	พ3	พ4	พ1	พ2	พ3	พ4	พ1	พ2	พ3	พ4	พ1	พ2	พ3	พ4		
1	สำรวจพื้นที่																																																		
2	ดำเนินการขออนุญาต																																																		
3	ปลูก																																																		
4	ดูแลรักษา																																																		

หมายเหตุ

1. หน่วยงาน
- 1.1 หน่วยงาน, หน่วยงาน, หน่วยงาน
- 1.2 หน่วยงาน, หน่วยงาน, หน่วยงาน
- 1.3 หน่วยงาน



พื้นที่ปลูกต้นไม้ในแนวสีเขียวเพิ่มเติมนิคม 4 แปลง U04 U05 จำนวน 17-1-17 ไร่



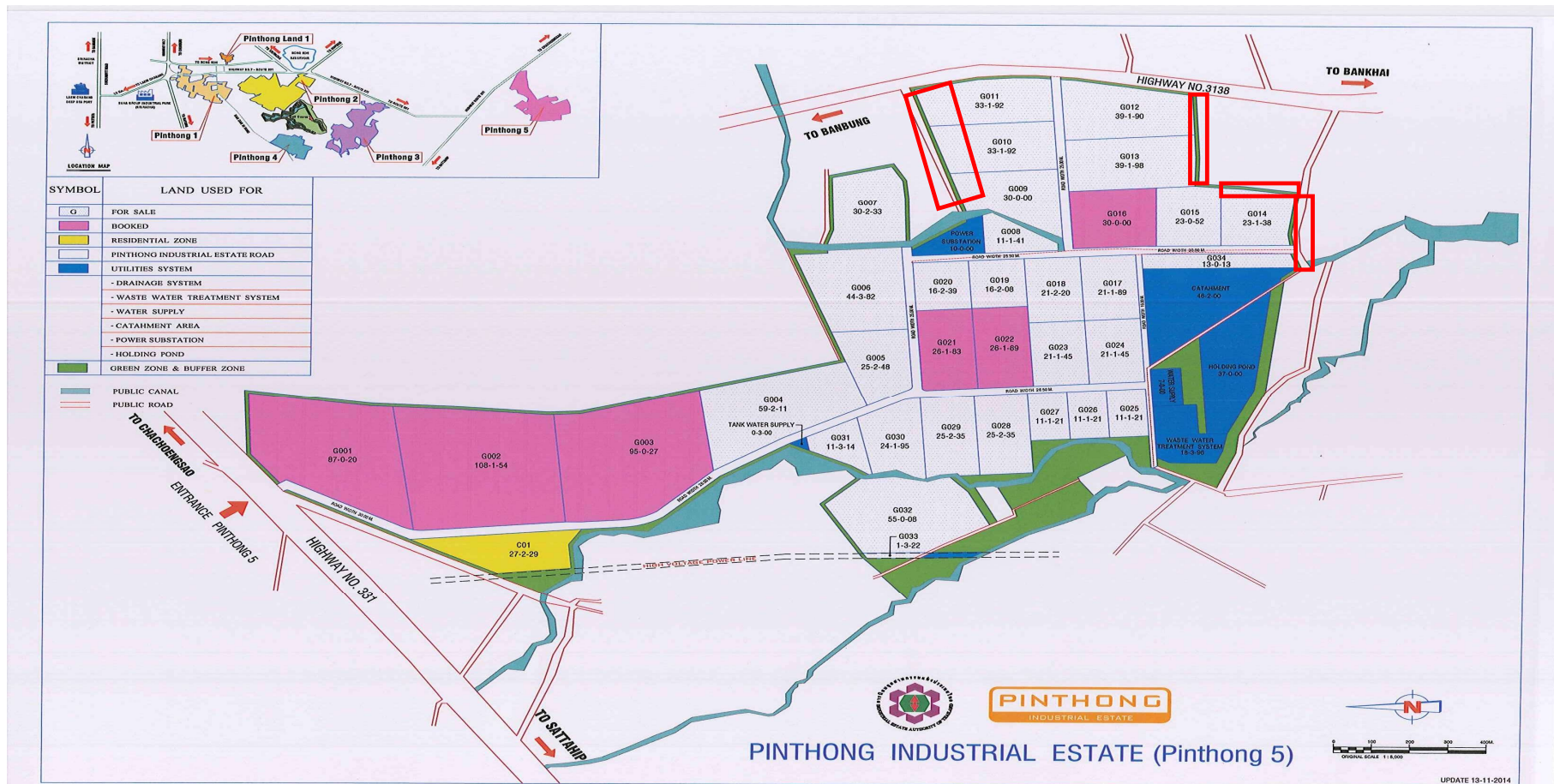
บริษัท ปันทอง อินดัสเตรียล ปาร์ค จำกัด (มหาชน)  
แผนปลูกต้นไม้ภายในนิคมฯ ปันทอง 5 แปลง U13,U14

ตารางแสดงแผนงาน

ลำดับ	รายการ	แผนงานประจำปี 2568																																															
		ก.พ.2568				มี.ค. 2568				เม.ย. 2568				พ.ค. 2568				มิ.ย. 2568				ก.ค. 2568				ส.ค. 2568				ก.ย. 2568				ต.ค. 2568				พ.ย. 2568				ธ.ค. 2568				ม.ค. 2568			
		พ1	พ2	พ3	พ4	พ1	พ2	พ3	พ4	พ1	พ2	พ3	พ4	พ1	พ2	พ3	พ4	พ1	พ2	พ3	พ4	พ1	พ2	พ3	พ4	พ1	พ2	พ3	พ4	พ1	พ2	พ3	พ4	พ1	พ2	พ3	พ4	พ1	พ2	พ3	พ4	พ1	พ2	พ3	พ4				
1	สำรวจพื้นที่																																																
2	ดำเนินการขออนุญาต																																																
3	ปลูก																																																
4	ดูแลรักษา																																																

- หมายเหตุ
- 1.งานดูแลรักษา
    - 1.1พรวนดิน, ถอนหญ้า, กำจัดกาฝาก
    - 1.2ใส่ปุ๋ยหมัก, ใส่ปุ๋ยเคมี, ฉีดยาป้องกันแมลง, ฉีดยาป้องกันโรค 3เดือนครั้ง
    - 1.3ตัดแต่งใบแห้ง

พื้นที่ปลูกป่านิคม 5 แปลง U14 U13 12-2-08ไร่



บริษัท ปันทอง อินดัสเตรียล ปาร์ค จำกัด (มหาชน)  
แผนปลุกต้นไม้ภายในนิคมฯ ปันทอง 6 แปลง U04,U05,U06

### ตารางแสดงแผนงาน

[illegible]

МАТЕМАТИКА

1.งานดูแลรักษา

- 1.1พรรณดิน, ดอนหญ้า, กำจัดกาฝาก
- 1.2ใส่ปุ๋ยหมัก, ใส่ปุ๋ยเคมี, ฉีดยาป้องกันแมลง, ฉีดยาป้องกันโรค 3 เดือน/ครั้ง
- 1.3ตัดแต่งใบแห้ง









---

สถิติปริมาณการใช้ไฟฟ้าของโรงงานอุตสาหกรรม ประจำปี 2567

ข้อมูลผู้ใช้ไฟฟ้า  
ตาม HSRC9812  
ที่อยู่ 789/2 ม.1 ต.หนองแขม อ.ศรีราชา จ.ชลบุรี 20230  
การติดตั้ง 6002518122 เลขที่สัญญา 3003389026  
ประเภทการใช้ไฟฟ้า  
วันที่ลดบัญชี 30.09.2025  
รวมเงินตามประเภท 1,000,000.00 บาท จำนวนตัว 1,000,000.00 บาท

ช่วงเวลา 01.2024 ถึง 12.2024  
ประเภทของการ 38199 การผลิตและจำหน่ายไฟฟ้า  
นิคมอุตสาหกรรม นิคมอสังหาริมทรัพย์  
ขนาดของเครื่องใช้ไฟฟ้า 3750 เลขที่เครื่อง 23060372  
ประเภทของเครื่องใช้ไฟฟ้า TCU meter 3P 3W 110V 5(6)A ANR CT 100.0/5.0 VT 22000/110  
ตัวคูณ 4,000.00000 ตัวคูณค่าเครื่อง 1.00000

วันที่อ่าน	รหัสครัวเรือน	MR MV-PK	MR MV-PP/OP	MR MV-OP/H	MR KVAR-PK	MR KVAR-PP/OP	MR KVAR-OP/H	MR MW-PK	MR MW-PP/OP	MR MW-OP/H
31.01.2024	4224	29,412	25,605	24,765	18,492			4,933,220	2,790,360	1,792,920
29.02.2024	4224	29,528	25,694	24,849	18,545			4,946,470	2,801,380	1,797,630
31.03.2024	4224	29,639	25,793	24,929	18,600			4,961,120	2,813,050	1,803,340
30.04.2024	4224	29,755	25,884	25,009	18,659			4,973,170	2,823,130	1,807,180
31.05.2024	4224	29,884	26,004	25,107	18,715			4,989,010	2,833,930	1,815,310
30.06.2024	4224	30,003	26,111	25,207	18,769			5,003,110	2,844,310	1,822,070
31.07.2024	4224	30,123	26,212	25,288	18,821			5,019,550	2,856,050	1,827,060
31.08.2024	4224	30,236	26,302	25,367	18,880			5,035,250	2,866,530	1,831,530
30.09.2024	4224	30,353	26,399	25,464	18,935			5,050,630	2,876,880	1,836,100
31.10.2024	4224	30,467	26,486	25,565	19,004			5,066,520	2,887,340	1,841,830
30.11.2024	4224	30,579	26,571	25,635	19,058			5,081,340	2,897,570	1,845,570
31.12.2024	4224	30,680	26,661	25,720	19,111			5,091,000	2,903,500	1,849,780

วันที่อ่าน	รหัสครัวเรือน	MV-PK	MV-PP/OP	MV-OP/H	MW-PK	MV-PP/OP	MW-OP/H	MW รวม	KVAR	หน่วยอื่น
31.01.2024	4224	400.00	388.00	332.00	53,680.00	43,200.00	18,760.00	115,640.00	220.00	
29.02.2024	4224	464.00	356.00	336.00	53,000.00	44,000.00	18,840.00	115,920.00	212.00	
31.03.2024	4224	444.00	320.00	320.00	58,600.00	46,600.00	22,840.00	128,120.00	220.00	
30.04.2024	4224	464.00	364.00	320.00	48,200.00	40,320.00	15,360.00	103,880.00	236.00	
31.05.2024	4224	516.00	480.00	392.00	63,360.00	43,200.00	32,520.00	139,080.00	224.00	
30.06.2024	4224	476.00	428.00	400.00	56,400.00	41,520.00	27,040.00	124,960.00	216.00	
31.07.2024	4224	480.00	404.00	324.00	65,760.00	46,960.00	19,960.00	132,680.00	208.00	
31.08.2024	4224	452.00	360.00	316.00	62,800.00	41,920.00	17,880.00	122,600.00	236.00	
30.09.2024	4224	468.00	388.00	388.00	61,520.00	41,400.00	18,280.00	121,200.00	220.00	
31.10.2024	4224	456.00	348.00	404.00	63,560.00	41,840.00	22,920.00	128,320.00	276.00	
30.11.2024	4224	448.00	340.00	280.00	59,280.00	40,920.00	14,960.00	115,160.00	216.00	
31.12.2024	4224	404.00	360.00	340.00	38,640.00	23,720.00	16,840.00	79,200.00	212.00	

วันที่อ่าน	รหัสครัวเรือน	ค่า FT	FT / หน่วย	เงินค่า KVAR	ค่าไฟฟ้ารวมภาษี	เงินค่าหน่วย	LF	ไฟฟ้า (บาท)	หมายเหตุ
31.01.2024	4224	45,932.21	0.3972	0.00	519,306.79	4.49	38.86	0.00	
29.02.2024	4224	46,043.42	0.3972	0.00	528,159.15	4.56	35.89	0.00	
31.03.2024	4224	50,889.26	0.3972	0.00	573,956.75	4.48	38.78	0.00	
30.04.2024	4224	41,261.14	0.3972	0.00	481,383.26	4.63	31.09	0.00	
31.05.2024	4224	55,242.58	0.3972	0.00	627,438.11	4.51	36.23	0.00	
30.06.2024	4224	49,634.11	0.3972	0.00	564,641.85	4.52	36.46	0.00	
31.07.2024	4224	52,700.50	0.3972	0.00	605,825.44	4.57	37.15	0.00	
31.08.2024	4224	48,696.72	0.3972	0.00	564,471.55	4.60	36.46	0.00	
30.09.2024	4224	48,140.64	0.3972	0.00	560,087.72	4.62	35.97	0.00	
31.10.2024	4224	50,968.70	0.3972	0.00	584,692.20	4.56	37.82	0.00	
30.11.2024	4224	45,741.55	0.3972	0.00	534,061.37	4.64	35.70	0.00	
31.12.2024	4224	31,458.24	0.3972	0.00	377,438.40	4.77	26.35	0.00	

ข้อมูลผู้ใช้ไฟฟ้า  
ตาม HSRC9812  
ที่อยู่ 789/1 ม.1 ต.หนองแขม อ.ศรีราชา จ.ชลบุรี 20230  
การติดตั้ง 6002518132 เลขที่สัญญา 3020926822  
ประเภทการใช้ไฟฟ้า  
วันที่ลดบัญชี 31.12.9999  
รวมเงินตามประเภท 685,800.00 บาท จำนวนตัว 685,800.00 บาท

ช่วงเวลา 01.2024 ถึง 12.2024  
ประเภทของการ 38439 การผลิตและจำหน่ายไฟฟ้า  
นิคมอุตสาหกรรม นิคมอสังหาริมทรัพย์  
ขนาดของเครื่องใช้ไฟฟ้า 1000 เลขที่เครื่อง 23060371  
ประเภทของเครื่องใช้ไฟฟ้า TCU meter 3P 3W 110V 5(6)A ANR CT 30.0/5.0 VT 22000/110  
ตัวคูณ 1,200.00000 ตัวคูณค่าเครื่อง 1.00000

วันที่อ่าน	รหัสครัวเรือน	MR MV-PK	MR MV-PP/OP	MR MV-OP/H	MR KVAR-PK	MR KVAR-PP/OP	MR KVAR-OP/H	MR MW-PK	MR MW-PP/OP	MR MW-OP/H
31.01.2024	3124	14,446	13,167	13,392	15,047			2,754,860	1,561,760	1,227,100
29.02.2024	3124	14,557	13,258	13,481	15,157			2,775,210	1,572,600	1,232,670
31.03.2024	3124	14,682	13,361	13,590	15,278			2,794,420	1,576,930	1,239,390
30.04.2024	3124	14,821	13,464	13,687	15,393			2,812,480	1,581,230	1,243,570
31.05.2024	3124	14,948	13,569	13,787	15,514			2,835,370	1,587,000	1,248,180
30.06.2024	3124	15,104	13,679	13,922	15,627			2,857,710	1,595,580	1,256,540
31.07.2024	3124	15,243	13,794	14,052	15,746			2,882,200	1,602,960	1,261,660
31.08.2024	3124	15,366	13,890	14,156	15,855			2,903,440	1,607,760	1,266,980
30.09.2024	3124	15,503	13,986	14,272	15,964			2,920,290	1,612,510	1,271,240
31.10.2024	3124	15,620	14,073	14,389	16,081			2,935,390	1,616,270	1,275,320
30.11.2024	3124	15,739	14,170	14,501	16,187			2,956,300	1,620,140	1,280,460
31.12.2024	3124	15,868	14,264	14,609	16,292			2,972,690	1,623,910	1,286,280

วันที่อ่าน	รหัสครัวเรือน	MV-PK	MV-PP/OP	MV-OP/H	MW-PK	MV-PP/OP	MW-OP/H	MW รวม	KVAR	หน่วยอื่น
31.01.2024	3124	140.40	132.00	133.20	28,800.00	16,584.00	10,164.00	55,548.00	134.40	
29.02.2024	3124	133.20	109.20	106.80	24,420.00	13,008.00	6,684.00	44,112.00	132.00	
31.03.2024	3124	150.00	123.60	130.80	23,052.00	5,196.00	8,064.00	36,312.00	145.20	
30.04.2024	3124	166.80	123.60	116.40	21,672.00	5,160.00	5,016.00	31,848.00	138.00	
31.05.2024	3124	152.40	126.00	120.00	27,468.00	6,924.00	5,532.00	39,924.00	145.20	
30.06.2024	3124	187.20	132.00	162.00	26,808.00	10,296.00	10,032.00	47,136.00	135.60	
31.07.2024	3124	166.80	138.00	156.00	29,388.00	8,856.00	6,144.00	44,388.00	142.80	
31.08.2024	3124	147.60	115.20	124.80	25,488.00	5,760.00	6,384.00	37,632.00	130.80	
30.09.2024	3124	164.40	115.20	139.20	20,220.00	5,700.00	5,112.00	31,032.00	130.80	
31.10.2024	3124	140.40	104.40	140.40	18,120.00	4,512.00	4,896.00	27,528.00	140.40	
30.11.2024	3124	142.80	116.40	134.40	25,092.00	4,644.00	6,168.00	35,904.00	127.20	
31.12.2024	3124	154.80	112.80	129.60	19,668.00	4,524.00	6,984.00	31,176.00	126.00	

วันที่อ่าน	รหัสครัวเรือน	ค่า FT	FT / หน่วย	เงินค่า KVAR	ค่าไฟฟ้ารวมภาษี	เงินค่าหน่วย	LF	ไฟฟ้า (บาท)	หมายเหตุ
31.01.2024	3124	22,063.67	0.3972	2,635.29	243,297.89	4.38	53.18	0.00	
29.02.2024	3124	17,521.29	0.3972	2,747.43	198,536.01	4.50	47.58	0.00	
31.03.2024	3124	14,423.13	0.3972	2,915.64	172,663.24	4.75	32.54	0.00	
30.04.2024	3124	12,650.03	0.3972	1,962.45	150,242.01	4.97	26.52	0.00	
31.05.2024	3124	15,857.81	0.3972	2,859.57	186,805.37	4.68	35.21	0.00	
30.06.2024	3124	18,722.42	0.3972	1,121.40	219,604.27	4.66	34.97	0.00	
31.07.2024	3124	17,630.91	0.3972	2,186.73	206,038.69	4.64	35.77	0.00	
31.08.2024	3124	14,947.43	0.3972	2,186.73	176,385.27	4.69	34.27	0.00	
30.09.2024	3124	12,325.91	0.3972	1,626.03	154,283.44	4.97	26.22	0.00	
31.10.2024	3124	10,934.12	0.3972	2,971.71	137,394.78	4.99	26.35	0.00	
30.11.2024	3124	14,261.07	0.3972	2,186.73	168,824.01	4.70	34.92	0.00	
31.12.2024	3124	12,383.11	0.3972	1,682.10	152,873.56	4.90	27.07	0.00	



ข้อมูลผู้ใช้ไฟฟ้า  
สาย HSRC9812  
ที่อยู่ 789/35 ม.1 ต.หนองขาม อ.ศรีราชา จ.ชลบุรี 20110  
การติดตั้ง 6002518145 เลขที่สัญญา 3022594462  
ประเภทลูกค้าประเภท ก เงินสด  
วัดผลตาม  
รวมเงินค้ำประกัน 64,100.00 บาท จำนวน 64,100.00 บาท

ช่วงวันที่ 01.2024 ถึง 12.2024  
ประเภทกิจการ 71160 บริการเสริมการขนส่งทางบก  
นิคมอุตสาหกรรม นิคมสง(โครงการ 1)  
ขนาดพื้นที่โครงการ 250 เอเคอร์  
ประเภทเครื่อง TCU,3P 4W 220/380V 5(6) A(AR)  
CT 400.0/5.0 VT  
จำนวน 80.00000 ตัวคูณเครื่อง 1.00000

วันเดือน	รายชื่อบริษัท	MR MW-PK	MR MW-PP/OP	MR MW-OP/H	MR KVAR-PK	MR KVAR-PP/OP	MR KVAR-OP/H	MR MWI-PK	MR MWI-PP/OP	MR MWI-OP/H
31.01.2024	3224	371.770	319.838	349.417	323.772			49,865.750	8,245.120	15,493.920
29.02.2024	3224	372.675	320.689	350.261	324.586			49,966.050	8,258.920	15,516.420
31.03.2024	3224	373.668	321.569	351.172	325.360			50,061.440	8,275.350	15,546.410
30.04.2024	3224	374.658	322.389	352.072	326.115			50,158.220	8,291.250	15,567.200
31.05.2024	3224	375.573	323.278	352.931	326.858			50,263.760	8,307.220	15,598.170
30.06.2024	3224	376.606	324.081	353.808	327.651			50,368.410	8,322.050	15,639.780
31.07.2024	3224	377.572	324.918	354.787	328.417			50,498.760	8,339.360	15,667.960
31.08.2024	3224	378.552	325.823	355.755	329.167			50,624.910	8,356.860	15,704.750
30.09.2024	3224	379.585	326.683	356.748	329.955			50,756.340	8,374.730	15,737.560
31.10.2024	3224	380.556	327.556	357.580	330.718			50,871.610	8,392.450	15,770.310
30.11.2024	3224	381.530	328.373	358.499	331.470			50,982.520	8,410.300	15,804.850
31.12.2024	3224	382.482	329.244	359.398	332.232			51,074.720	8,424.570	15,842.650

วันเดือน	รายชื่อบริษัท	KW-PK	KW-PP/OP	KW-OP/H	KWH-PK	KWH-PP/OP	KWH-OP/H	KWH รวม	KVAR	หน่วยอื่น
31.01.2024	3224	75.24	62.42	73.03	8,490.48	1,128.53	1,819.68	11,438.69	61.76	
29.02.2024	3224	73.85	69.44	68.87	8,184.48	1,126.08	1,836.00	11,146.56	65.12	
31.03.2024	3224	81.03	71.81	74.34	7,783.82	1,340.69	2,447.18	11,571.69	61.92	
30.04.2024	3224	80.78	66.91	73.44	7,897.25	1,297.44	1,696.46	10,891.15	60.40	
31.05.2024	3224	74.66	72.54	70.09	8,612.06	1,303.15	2,527.15	12,442.36	59.44	
30.06.2024	3224	84.29	65.52	71.56	8,539.44	1,210.13	3,395.38	13,144.95	63.44	
31.07.2024	3224	78.83	68.30	79.89	10,636.56	1,412.50	2,299.49	14,348.55	61.28	
31.08.2024	3224	79.97	73.85	78.99	10,293.84	1,428.00	3,002.06	14,723.90	60.00	
30.09.2024	3224	84.29	70.18	81.03	10,724.69	1,458.19	2,677.30	14,860.18	63.04	
31.10.2024	3224	79.23	71.24	67.89	9,406.03	1,445.95	2,672.40	13,524.38	61.04	
30.11.2024	3224	79.48	66.67	74.99	9,050.26	1,456.56	2,818.46	13,325.28	60.16	
31.12.2024	3224	77.68	71.07	73.36	7,523.52	1,164.43	3,084.48	11,772.43	60.96	

วันเดือน	รายชื่อบริษัท	ค่า FT	FT / หน่วย	เงินค่า KVAR	ค่าไฟฟ้ารวมภาษี	เงินค่าหน่วย	LF	ไฟฟ้า (บาท)	หมายเหตุ
31.01.2024	3224	4,543.45	0.3972	897.12	63,080.81	5.51	20.43	0.00	
29.02.2024	3224	4,427.41	0.3972	1,121.40	61,667.67	5.53	21.69	0.00	
31.03.2024	3224	4,596.28	0.3972	728.91	62,956.61	5.44	19.19	0.00	
30.04.2024	3224	4,325.96	0.3972	616.77	60,807.66	5.58	18.73	0.00	
31.05.2024	3224	4,942.11	0.3972	784.98	66,306.65	5.33	22.40	0.00	
30.06.2024	3224	5,221.17	0.3972	672.84	69,680.58	5.30	21.66	0.00	
31.07.2024	3224	5,699.24	0.3972	728.91	76,383.53	5.32	24.14	0.00	
31.08.2024	3224	5,848.33	0.3972	616.77	77,051.44	5.23	24.75	0.00	
30.09.2024	3224	5,902.46	0.3972	672.84	78,891.98	5.31	24.49	0.00	
31.10.2024	3224	5,371.88	0.3972	728.91	71,713.43	5.30	22.94	0.00	
30.11.2024	3224	5,292.80	0.3972	672.84	70,448.17	5.29	23.29	0.00	
31.12.2024	3224	4,676.01	0.3972	784.98	62,744.55	5.33	20.37	0.00	

ข้อมูลผู้ใช้ไฟฟ้า  
สาย HSRC9812  
ที่อยู่ 789/26 ม.1 ต.หนองขาม อ.ศรีราชา จ.ชลบุรี 20230  
การติดตั้ง 6002518151 เลขที่สัญญา 3025346686  
ประเภทลูกค้าประเภท ก เงินสด  
วัดผลตาม  
รวมเงินค้ำประกัน 2,937,900.00 บาท จำนวน 2,937,900.00 บาท

ช่วงวันที่ 01.2024 ถึง 12.2024  
ประเภทกิจการ 35609 การผลิตและจำหน่ายผลิตภัณฑ์ ๙  
นิคมอุตสาหกรรม นิคมสง(โครงการ 1)  
ขนาดพื้นที่โครงการ 3200 เอเคอร์  
ประเภทเครื่อง TCU meter 3P 3W 110V 5(6)A 4NR  
CT 100.0/5.0 VT 22000/110  
จำนวน 4,000.00000 ตัวคูณเครื่อง 1.00000

วันเดือน	รายชื่อบริษัท	MR MW-PK	MR MW-PP/OP	MR MW-OP/H	MR KVAR-PK	MR KVAR-PP/OP	MR KVAR-OP/H	MR MWI-PK	MR MWI-PP/OP	MR MWI-OP/H
31.01.2024	4224	100.785	99.225	97.401	68.839			21,055.970	16,026.980	12,257.330
29.02.2024	4224	101.118	99.554	97.725	68.988			21,137.180	16,090.610	12,294.660
31.03.2024	4224	101.464	99.895	98.061	69.155			21,217.890	16,154.040	12,356.160
30.04.2024	4224	101.811	100.232	98.389	69.320			21,290.340	16,209.970	12,397.260
31.05.2024	4224	102.158	100.576	98.724	69.476			21,371.800	16,271.180	12,445.690
30.06.2024	4224	102.494	100.902	99.051	69.625			21,433.500	16,318.450	12,497.130
31.07.2024	4224	102.831	101.239	99.380	69.778			21,515.760	16,380.180	12,534.750
31.08.2024	4224	103.177	101.583	99.716	69.931			21,590.090	16,436.530	12,579.870
30.09.2024	4224	103.512	101.911	100.047	70.077			21,653.940	16,481.720	12,610.070
31.10.2024	4224	103.857	102.248	100.355	70.206			21,730.530	16,536.860	12,642.740
30.11.2024	4224	104.208	102.593	100.708	70.358			21,801.440	16,591.690	12,691.410
31.12.2024	4224	104.518	102.896	101.019	70.499			21,848.510	16,625.240	12,730.240

วันเดือน	รายชื่อบริษัท	KW-PK	KW-PP/OP	KW-OP/H	KWH-PK	KWH-PP/OP	KWH-OP/H	KWH รวม	KVAR	หน่วยอื่น
31.01.2024	4224	1,368.00	1,348.00	1,352.00	342,400.00	236,000.00	148,920.00	727,400.00	612.00	
29.02.2024	4224	1,332.00	1,316.00	1,296.00	324,840.00	254,520.00	149,320.00	728,680.00	596.00	
31.03.2024	4224	1,384.00	1,364.00	1,344.00	322,840.00	253,720.00	246,000.00	822,560.00	668.00	
30.04.2024	4224	1,388.00	1,348.00	1,312.00	289,800.00	223,720.00	164,400.00	677,920.00	660.00	
31.05.2024	4224	1,388.00	1,376.00	1,340.00	325,840.00	244,840.00	193,720.00	764,400.00	624.00	
30.06.2024	4224	1,344.00	1,304.00	1,308.00	246,800.00	189,080.00	205,760.00	641,640.00	596.00	
31.07.2024	4224	1,348.00	1,348.00	1,316.00	329,040.00	246,920.00	150,480.00	726,440.00	612.00	
31.08.2024	4224	1,384.00	1,376.00	1,344.00	297,320.00	225,400.00	180,480.00	703,200.00	612.00	
30.09.2024	4224	1,340.00	1,312.00	1,324.00	255,400.00	180,760.00	120,800.00	556,960.00	584.00	
31.10.2024	4224	1,380.00	1,348.00	1,232.00	306,360.00	220,560.00	130,680.00	657,600.00	516.00	
30.11.2024	4224	1,404.00	1,380.00	1,412.00	283,640.00	219,320.00	194,680.00	697,640.00	608.00	
31.12.2024	4224	1,240.00	1,212.00	1,244.00	188,280.00	134,200.00	155,320.00	477,800.00	564.00	

วันเดือน	รายชื่อบริษัท	ค่า FT	FT / หน่วย	เงินค่า KVAR	ค่าไฟฟ้ารวมภาษี	เงินค่าหน่วย	LF	ไฟฟ้า (บาท)	หมายเหตุ
31.01.2024	4224	288,923.28	0.3972	0.00	3,109,500.91	4.27	71.47	0.00	
29.02.2024	4224	289,431.70	0.3972	0.00	3,078,799.80	4.23	78.60	0.00	
31.03.2024	4224	326,720.83	0.3972	0.00	3,384,259.59	4.11	79.88	0.00	
30.04.2024	4224	269,269.82	0.3972	0.00	2,864,530.34	4.23	67.84	0.00	
31.05.2024	4224	303,619.68	0.3972	0.00	3,203,151.37	4.19	74.02	0.00	
30.06.2024	4224	254,859.41	0.3972	0.00	2,669,073.27	4.16	66.31	0.00	
31.07.2024	4224	288,541.97	0.3972	0.00	3,080,984.42	4.24	72.43	0.00	
31.08.2024	4224	279,311.04	0.3972	0.00	2,957,849.48	4.21	68.29	0.00	
30.09.2024	4224	221,224.51	0.3972	0.00	2,411,140.97	4.33	57.73	0.00	
31.10.2024	4224	261,198.72	0.3972	0.00	2,826,145.58	4.30	64.05	0.00	
30.11.2024	4224	277,102.61	0.3972	0.00	2,919,710.89	4.19	68.62	0.00	
31.12.2024	4224	189,782.16	0.3972	0.00	2,029,250.20	4.25	51.62	0.00	

ข้อมูลผู้ใช้ไฟฟ้า  
สาย HSRC9812 หมายเลขดัชนีผู้ใช้ไฟฟ้า 20001575335  
ที่อยู่ 789/27 ม.1 ต.หนองขาม อ.ศรีราชา จ.ชลบุรี 20110  
การติดตั้ง 6002518153 เลขที่สัญญา 3003389613  
ประเภทเกณฑ์ประเภทอื่น รหัสเฉลี่ยสัญญาที่ประเภทของสายการเดิน  
รหัสเฉลี่ย 30.09.2029  
รวมไว้โดยประมาณ 229,200.00 บาท จำนวนตัว 229,200.00 บาท

ช่วงเวลา 01.2024 ถึง 12.2024  
ประเภทของการ 37200 การผลิตโดยพื้นที่ขนาดเล็ก  
นิคมอุตสาหกรรม นิคมอง(โครงการ 1)  
ขนาดของแปลงรวม 1250 เลขที่มิเตอร์ 23047821  
ประเภทมิเตอร์ TCU meter 3P 3W 110V 5(6)A ANR  
CT 50.0/5.0 VT 22000/110  
ตัวคูณ 2,000.00000 ตัวคูณมิเตอร์ 1.00000

วันเดือน	รหัสอัตรา	MR MW-PK	MR MW-PP/OP	MR MW-OP/H	MR KVAR-PK	MR KVAR-PP/OP	MR KVAR-OP/H	MR MWI-PK	MR MWI-PP/OP	MR MWI-OP/H
31.01.2024	3224	26.347	23.412	24.776	36.859			3,671.880	674.840	1,129.700
29.02.2024	3224	26.447	23.499	24.862	37.007			3,686.160	677.540	1,132.740
31.03.2024	3224	26.544	23.588	24.962	37.159			3,701.230	680.490	1,137.470
30.04.2024	3224	26.638	23.674	25.048	37.301			3,713.810	683.050	1,140.130
31.05.2024	3224	26.737	23.766	25.140	37.445			3,728.700	685.660	1,144.000
30.06.2024	3224	26.837	23.847	25.228	37.584			3,741.510	688.170	1,148.190
31.07.2024	3224	26.933	23.929	25.309	37.733			3,757.210	690.920	1,150.960
31.08.2024	3224	27.031	24.006	25.393	37.871			3,771.230	693.300	1,155.030
30.09.2024	3224	27.134	24.095	25.479	38.023			3,785.220	695.850	1,158.130
31.10.2024	3224	27.231	24.180	25.560	38.168			3,799.460	698.360	1,162.190
30.11.2024	3224	27.327	24.256	25.650	38.314			3,812.490	700.640	1,165.650
31.12.2024	3224	27.420	24.336	25.725	38.454			3,822.810	702.570	1,169.400

วันเดือน	รหัสอัตรา	KW-PK	KW-PP/OP	KW-OP/H	KWH-PK	KWH-PP/OP	KWH-OP/H	KWHI รวม	KVAR	หน่วยอื่น
31.01.2024	3224	190.00	164.00	168.00	26,780.00	4,780.00	6,800.00	38,360.00	294.00	
29.02.2024	3224	200.00	174.00	172.00	28,560.00	5,400.00	6,800.00	40,840.00	296.00	
31.03.2024	3224	194.00	178.00	200.00	30,140.00	5,900.00	9,460.00	45,500.00	304.00	
30.04.2024	3224	188.00	172.00	172.00	25,160.00	5,120.00	5,320.00	35,600.00	284.00	
31.05.2024	3224	198.00	184.00	184.00	29,780.00	5,220.00	7,740.00	42,740.00	288.00	
30.06.2024	3224	200.00	162.00	176.00	25,620.00	5,020.00	8,380.00	39,020.00	278.00	
31.07.2024	3224	192.00	164.00	162.00	31,400.00	5,500.00	5,540.00	42,440.00	298.00	
31.08.2024	3224	196.00	154.00	168.00	28,040.00	4,760.00	8,140.00	40,940.00	276.00	
30.09.2024	3224	206.00	178.00	172.00	27,980.00	5,100.00	6,200.00	39,280.00	304.00	
31.10.2024	3224	194.00	170.00	162.00	28,480.00	5,020.00	8,120.00	41,620.00	290.00	
30.11.2024	3224	192.00	152.00	180.00	26,060.00	4,560.00	6,920.00	37,540.00	292.00	
31.12.2024	3224	186.00	160.00	150.00	20,640.00	3,860.00	7,500.00	32,000.00	280.00	

วันเดือน	รหัสอัตรา	ค่า FT	FT / หน่วย	เงินค่า KVAR	ค่าไฟฟ้ารวมภาษี	เฉลี่ย/หน่วย	LF	ไต่ขั้น (บาท)	หมายเหตุ
31.01.2024	3224	15,236.59	0.3972	9,868.32	206,370.41	5.38	27.14	0.00	
29.02.2024	3224	15,903.89	0.3972	9,644.04	215,956.85	5.39	28.76	0.00	
31.03.2024	3224	18,072.60	0.3972	10,092.60	235,786.74	5.18	30.58	0.00	
30.04.2024	3224	14,140.32	0.3972	9,419.76	194,004.60	5.45	26.30	0.00	
31.05.2024	3224	16,976.33	0.3972	9,251.55	225,984.80	5.29	29.01	0.00	
30.06.2024	3224	15,498.74	0.3972	8,634.78	206,630.76	5.30	27.10	0.00	
31.07.2024	3224	16,857.17	0.3972	10,036.53	227,747.16	5.37	29.71	0.00	
31.08.2024	3224	16,261.37	0.3972	8,690.85	216,378.64	5.29	28.07	0.00	
30.09.2024	3224	15,602.02	0.3972	9,868.32	213,629.23	5.44	26.48	0.00	
31.10.2024	3224	16,531.46	0.3972	9,531.90	219,921.50	5.28	28.84	0.00	
30.11.2024	3224	14,910.89	0.3972	9,700.11	202,624.52	5.40	27.16	0.00	
31.12.2024	3224	12,710.40	0.3972	9,251.55	174,338.20	5.45	23.12	0.00	

ข้อมูลผู้ใช้ไฟฟ้า  
สาย HSRC9812 หมายเลขดัชนีผู้ใช้ไฟฟ้า 20001575381  
ที่อยู่ 789/40 ม.1 ต.หนองขาม อ.ศรีราชา จ.ชลบุรี 20230  
การติดตั้ง 6002518156 เลขที่สัญญา 3003389670  
ประเภทเกณฑ์ประเภทอื่น รหัสเฉลี่ยสัญญาที่ประเภทของสายการเดิน  
รหัสเฉลี่ย 30.09.2028  
รวมไว้โดยประมาณ 2,461,300.00 บาท จำนวนตัว 2,461,300.00 บาท

ช่วงเวลา 01.2024 ถึง 12.2024  
ประเภทของการ 38320 การผลิตโดยพื้นที่เล็กกรณีอื่น คอสมินเตอร์  
นิคมอุตสาหกรรม นิคมอง(โครงการ 1)  
ขนาดของแปลงรวม 2000 เลขที่มิเตอร์ 23055236  
ประเภทมิเตอร์ TCU meter 3P 3W 110V 5(6)A ANR  
CT 75.0/5.0 VT 22000/110  
ตัวคูณ 3,000.00000 ตัวคูณมิเตอร์ 1.00000

วันเดือน	รหัสอัตรา	MR MW-PK	MR MW-PP/OP	MR MW-OP/H	MR KVAR-PK	MR KVAR-PP/OP	MR KVAR-OP/H	MR MWI-PK	MR MWI-PP/OP	MR MWI-OP/H
31.01.2024	4224	49.649	47.001	47.408	24.423			10,675.050	8,099.570	5,804.770
29.02.2024	4224	49.930	47.259	47.677	24.529			10,735.210	8,150.710	5,825.280
31.03.2024	4224	50.205	47.513	47.945	24.635			10,786.210	8,196.570	5,861.840
30.04.2024	4224	50.485	47.769	48.206	24.742			10,837.240	8,245.630	5,893.010
31.05.2024	4224	50.774	48.062	48.479	24.852			10,896.760	8,298.460	5,938.930
30.06.2024	4224	51.070	48.341	48.752	24.959			10,953.790	8,346.980	5,986.010
31.07.2024	4224	51.361	48.622	49.025	25.084			11,025.070	8,407.500	6,025.630
31.08.2024	4224	51.657	48.905	49.318	25.192			11,088.920	8,461.830	6,075.080
30.09.2024	4224	51.957	49.200	49.598	25.297			11,152.890	8,516.030	6,118.450
31.10.2024	4224	52.266	49.497	49.887	25.405			11,216.200	8,568.860	6,163.150
30.11.2024	4224	52.566	49.767	50.165	25.507			11,277.660	8,622.550	6,204.750
31.12.2024	4224	52.848	50.045	50.434	25.607			11,326.230	8,666.730	6,246.390

วันเดือน	รหัสอัตรา	KW-PK	KW-PP/OP	KW-OP/H	KWH-PK	KWH-PP/OP	KWH-OP/H	KWHI รวม	KVAR	หน่วยอื่น
31.01.2024	4224	801.00	729.00	729.00	170,880.00	139,050.00	52,500.00	362,430.00	297.00	
29.02.2024	4224	843.00	774.00	807.00	180,480.00	153,420.00	61,530.00	395,430.00	318.00	
31.03.2024	4224	825.00	762.00	804.00	153,000.00	137,580.00	109,680.00	400,260.00	318.00	
30.04.2024	4224	840.00	768.00	783.00	153,090.00	147,180.00	93,510.00	393,780.00	321.00	
31.05.2024	4224	867.00	879.00	819.00	178,560.00	158,490.00	137,760.00	474,810.00	330.00	
30.06.2024	4224	888.00	837.00	819.00	171,090.00	145,560.00	141,240.00	457,890.00	321.00	
31.07.2024	4224	873.00	843.00	819.00	213,840.00	181,560.00	118,860.00	514,260.00	375.00	
31.08.2024	4224	888.00	849.00	879.00	191,550.00	162,990.00	148,350.00	502,890.00	324.00	
30.09.2024	4224	900.00	885.00	840.00	191,910.00	162,600.00	130,110.00	484,620.00	315.00	
31.10.2024	4224	927.00	891.00	867.00	189,930.00	158,490.00	134,100.00	482,520.00	324.00	
30.11.2024	4224	900.00	810.00	834.00	184,380.00	161,070.00	124,800.00	470,250.00	306.00	
31.12.2024	4224	846.00	834.00	807.00	145,710.00	132,540.00	124,920.00	403,170.00	300.00	

วันเดือน	รหัสอัตรา	ค่า FT	FT / หน่วย	เงินค่า KVAR	ค่าไฟฟ้ารวมภาษี	เฉลี่ย/หน่วย	LF	ไต่ขั้น (บาท)	หมายเหตุ
31.01.2024	4224	143,957.20	0.3972	0.00	1,566,940.04	4.32	60.82	0.00	
29.02.2024	4224	157,064.80	0.3972	0.00	1,695,107.50	4.29	67.40	0.00	
31.03.2024	4224	158,983.27	0.3972	0.00	1,661,592.64	4.15	65.21	0.00	
30.04.2024	4224	156,409.42	0.3972	0.00	1,643,971.32	4.17	65.11	0.00	
31.05.2024	4224	188,594.53	0.3972	0.00	1,950,161.02	4.11	72.60	0.00	
30.06.2024	4224	181,873.91	0.3972	0.00	1,886,188.09	4.12	71.62	0.00	
31.07.2024	4224	204,264.07	0.3972	0.00	2,137,338.84	4.16	79.18	0.00	
31.08.2024	4224	199,747.91	0.3972	0.00	2,065,275.48	4.11	76.12	0.00	
30.09.2024	4224	192,491.06	0.3972	0.00	2,008,926.69	4.15	74.79	0.00	
31.10.2024	4224	191,656.94	0.3972	0.00	2,002,676.20	4.15	69.96	0.00	
30.11.2024	4224	186,783.30	0.3972	0.00	1,950,053.32	4.15	72.57	0.00	
31.12.2024	4224	160,139.12	0.3972	0.00	1,661,597.45	4.12	64.05	0.00	

ข้อมูลผู้ใช้ไฟฟ้า  
สาย HSRC9812  
ที่อยู่ 789/39 ม.1 ต.หนองจาน อ.ศรีราชา จ.ชลบุรี 20110  
การติดตั้ง 6002518158 เลขที่สัญญา 3003391728  
ประเภทการให้บริการ (เงินค้ำ,หนี้สัญญา)ประเภทการให้บริการเงิน  
วัดผลตาม 31.12.9999  
รวมเงินค้ำประกัน 134,100.00 บาท จำนวน 134,100.00 บาท

ช่วงเวลา 01.2024 ถึง 12.2024  
ประเภทของการ 38320 การผลิตอุปกรณ์อิเล็กทรอนิกส์ คอมพิวเตอร์  
นิคมอุตสาหกรรม นิคมสง(โครงการ 1)  
ขนาดของอุปกรณ์ 315 เลขที่เครื่อง 23048019  
ประเภทของเครื่อง TCU meter 3P 3W 110V 5(6)A 2NR  
CT 10.0/5.0 VT 22000/110  
ตัวคูณ 400.00000 ตัวคูณเครื่อง 1.00000

วันเดือน	รหัสครัว	MR MV-PK	MR MV-PP/OP	MR MV-OP/H	MR KVAR-PK	MR KVAR-PP/OP	MR KVAR-OP/H	MR MWI-PK	MR MWI-PP/OP	MR MWI-OP/H
31.01.2024	3224	58.397	49.130	44.940	37.570			6,691.870	1,220.310	972.150
29.02.2024	3224	58.725	49.409	44.962	37.760			6,734.940	1,229.050	974.490
31.03.2024	3224	59.082	49.722	45.010	37.969			6,781.110	1,238.530	977.800
30.04.2024	3224	59.499	50.073	45.031	38.198			6,825.340	1,247.810	980.480
31.05.2024	3224	59.918	50.452	45.082	38.432			6,875.500	1,258.400	983.510
30.06.2024	3224	60.306	50.793	45.103	38.646			6,920.470	1,267.930	986.710
31.07.2024	3224	60.660	51.136	45.133	38.853			6,968.890	1,278.080	989.050
31.08.2024	3224	61.052	51.494	45.149	39.071			7,018.830	1,287.720	991.580
30.09.2024	3224	61.411	51.821	45.184	39.264			7,067.620	1,296.910	993.850
31.10.2024	3224	61.785	52.146	45.234	39.456			7,115.670	1,305.910	996.370
30.11.2024	3224	62.156	52.473	45.251	39.649			7,163.380	1,314.670	998.660
31.12.2024	3224	62.494	52.781	45.569	39.827			7,197.950	1,321.020	1,003.900

วันเดือน	รหัสครัว	MV-PK	MV-PP/OP	MV-OP/H	MWI-PK	MWI-PP/OP	MWI-OP/H	MWI รวม	KVAR	หน่วยอื่น
31.01.2024	3224	133.60	111.60	8.80	16,704.00	3,196.00	976.00	20,876.00	77.20	
29.02.2024	3224	131.20	111.60	8.80	17,228.00	3,496.00	936.00	21,660.00	76.00	
31.03.2024	3224	142.80	125.20	19.20	18,468.00	3,792.00	1,324.00	23,584.00	83.60	
30.04.2024	3224	166.80	140.40	8.40	17,692.00	3,712.00	1,072.00	22,476.00	91.60	
31.05.2024	3224	167.60	151.60	20.40	20,064.00	4,236.00	1,212.00	25,512.00	93.60	
30.06.2024	3224	155.20	136.40	8.40	17,988.00	3,812.00	1,280.00	23,080.00	85.60	
31.07.2024	3224	141.60	137.20	12.00	19,368.00	4,060.00	936.00	24,364.00	82.80	
31.08.2024	3224	156.80	143.20	6.40	19,976.00	3,856.00	1,012.00	24,844.00	87.20	
30.09.2024	3224	143.60	130.80	14.00	19,516.00	3,676.00	908.00	24,100.00	77.20	
31.10.2024	3224	149.60	130.00	20.00	19,220.00	3,600.00	1,008.00	23,828.00	76.80	
30.11.2024	3224	148.40	130.80	6.80	19,084.00	3,504.00	916.00	23,504.00	77.20	
31.12.2024	3224	135.20	123.20	127.20	13,828.00	2,540.00	2,096.00	18,464.00	71.20	

วันเดือน	รหัสครัว	ค่า FT	FT / หน่วย	เงินค่า KVAR	ค่าไฟฟ้ารวมภาษี	เงิน/หน่วย	LF	โซลัน (บาท)	หมายเหตุ
31.01.2024	3224	8,291.95	0.3972	0.00	114,612.13	5.49	21.00	0.00	
29.02.2024	3224	8,603.35	0.3972	0.00	117,674.15	5.43	23.72	0.00	
31.03.2024	3224	9,367.56	0.3972	0.00	127,598.56	5.41	22.20	0.00	
30.04.2024	3224	8,927.47	0.3972	0.00	126,142.40	5.61	18.72	0.00	
31.05.2024	3224	10,133.37	0.3972	0.00	140,015.29	5.49	20.46	0.00	
30.06.2024	3224	9,167.38	0.3972	0.00	126,932.38	5.50	20.65	0.00	
31.07.2024	3224	9,677.38	0.3972	0.00	131,454.18	5.40	23.13	0.00	
31.08.2024	3224	9,868.04	0.3972	0.00	136,185.43	5.48	21.30	0.00	
30.09.2024	3224	9,572.52	0.3972	0.00	131,141.19	5.44	23.31	0.00	
31.10.2024	3224	9,464.48	0.3972	0.00	130,620.74	5.48	21.41	0.00	
30.11.2024	3224	9,335.79	0.3972	0.00	129,179.75	5.50	22.00	0.00	
31.12.2024	3224	7,333.90	0.3972	0.00	102,232.08	5.54	18.36	0.00	

ข้อมูลผู้ใช้ไฟฟ้า  
สาย HSRC9812  
ที่อยู่ 789/34 ม.1 ต.หนองจาน อ.ศรีราชา จ.ชลบุรี 20110  
การติดตั้ง 6002518164 เลขที่สัญญา 3003391838  
ประเภทการให้บริการ (เงินค้ำ,หนี้สัญญา)ประเภทการให้บริการเงิน  
วัดผลตาม 691.100.00 บาท จำนวน 691,100.00 บาท

ช่วงเวลา 01.2024 ถึง 12.2024  
ประเภทของการ 35609 การผลิตสินค้าพลาสติกอื่น ๆ  
นิคมอุตสาหกรรม นิคมสง(โครงการ 1)  
ขนาดของอุปกรณ์ 1000 เลขที่เครื่อง 6600241855  
ประเภทของเครื่อง METER,MRSPWM10V5A (FUNC) 2NR  
CT 30.0/5.0 VT 22000/110  
ตัวคูณ 1,200.00000 ตัวคูณเครื่อง 1.00000

วันเดือน	รหัสครัว	MR MV-PK	MR MV-PP/OP	MR MV-OP/H	MR KVAR-PK	MR KVAR-PP/OP	MR KVAR-OP/H	MR MWI-PK	MR MWI-PP/OP	MR MWI-OP/H
31.01.2024	4224	1.073	1.052	0.993	0.507			179.540	132.000	92.980
29.02.2024	4224	1.198	1.173	1.105	0.568			201.340	148.190	104.640
31.03.2024	4224	1.336	1.308	1.233	0.659			221.260	161.650	116.560
30.04.2024	4224	1.457	1.411	1.335	0.719			234.400	169.950	122.060
03.05.2024	4224	1.552	1.505	1.432	0.776			236.540	171.170	124.100
31.05.2024	4224	0.126	0.120	0.126	0.064			17.900	12.960	10.840
30.06.2024	4224	0.255	0.245	0.247	0.124			37.370	25.860	21.100
31.07.2024	4224	0.386	0.366	0.366	0.186			59.740	41.930	30.710
31.08.2024	4224	0.509	0.479	0.473	0.250			81.660	57.900	37.560
30.09.2024	4224	0.626	0.596	0.571	0.308			102.970	72.420	44.400
31.10.2024	4224	0.731	0.711	0.679	0.367			124.910	87.960	56.670
30.11.2024	4224	0.824	0.802	0.770	0.428			145.450	102.770	66.550
31.12.2024	4224	0.923	0.898	0.861	0.485			162.410	114.850	77.850

วันเดือน	รหัสครัว	MV-PK	MV-PP/OP	MV-OP/H	MWI-PK	MWI-PP/OP	MWI-OP/H	MWI รวม	KVAR	หน่วยอื่น
31.01.2024	4224	159.60	170.40	164.40	33,228.00	23,544.00	17,184.00	73,956.00	80.40	
29.02.2024	4224	150.00	145.20	134.40	26,160.00	19,428.00	13,992.00	59,580.00	73.20	
31.03.2024	4224	165.60	162.00	153.60	23,904.00	16,152.00	14,304.00	54,360.00	109.20	
30.04.2024	4224	145.20	123.60	122.40	15,768.00	9,960.00	6,600.00	32,328.00	72.00	
31.05.2024	4224	151.20	144.00	151.20	24,048.00	17,016.00	15,456.00	56,520.00	76.80	
30.06.2024	4224	154.80	150.00	145.20	23,364.00	15,480.00	12,312.00	51,156.00	72.00	
31.07.2024	4224	157.20	145.20	142.80	26,844.00	19,284.00	11,532.00	57,660.00	74.40	
31.08.2024	4224	147.60	135.60	128.40	26,304.00	19,164.00	8,220.00	53,688.00	76.80	
30.09.2024	4224	140.40	140.40	117.60	25,572.00	17,424.00	8,208.00	51,204.00	69.60	
31.10.2024	4224	126.00	138.00	129.60	26,328.00	18,648.00	14,724.00	59,700.00	70.80	
30.11.2024	4224	111.60	109.20	109.20	24,648.00	17,772.00	11,856.00	54,276.00	73.20	
31.12.2024	4224	118.80	115.20	109.20	20,352.00	14,496.00	13,560.00	48,408.00	68.40	

วันเดือน	รหัสครัว	ค่า FT	FT / หน่วย	เงินค่า KVAR	ค่าไฟฟ้ารวมภาษี	เงิน/หน่วย	LF	โซลัน (บาท)	หมายเหตุ
31.01.2024	4224	29,375.32	0.3972	0.00	316,687.16	4.28	58.34	0.00	
29.02.2024	4224	23,665.18	0.3972	0.00	257,210.23	4.32	57.07	0.00	
31.03.2024	4224	21,591.79	0.3972	392.49	239,273.36	4.40	44.12	0.00	
30.04.2024	4224	12,840.68	0.3972	0.00	151,451.40	4.68	30.92	0.00	
31.05.2024	4224	22,449.74	0.3972	0.00	243,984.36	4.32	50.24	0.00	
30.06.2024	4224	20,319.16	0.3972	0.00	226,116.28	4.42	45.90	0.00	
31.07.2024	4224	22,902.55	0.3972	0.00	253,225.79	4.39	49.30	0.00	
31.08.2024	4224	21,324.87	0.3972	0.00	238,193.34	4.44	48.89	0.00	
30.09.2024	4224	20,338.23	0.3972	0.00	227,955.55	4.45	50.65	0.00	
31.10.2024	4224	23,712.84	0.3972	0.00	254,465.97	4.26	58.15	0.00	
30.11.2024	4224	21,558.43	0.3972	224.28	232,400.92	4.28	67.55	0.00	
31.12.2024	4224	19,227.66	0.3972	0.00	207,079.38	4.28	54.77	0.00	

ข้อมูลทั่วไป  
สาย HSRC9812  
พื้นที่ 789/55 ม.1 ต.หนองจาน อ.ศรีราชา จ.ชลบุรี 20230  
การติดตั้ง 6002518167 เลขที่สัญญา 3003391894  
ประเภทผลิตภัณฑ์ประเภท : เงินสด  
วัดผลโดย  
รวมเงินต้นรวมกัน 400,000.00 บาท จำนวนตัว 400,000.00 บาท

ช่วงเวลา 01.2024 ถึง 12.2024

ประเภทกิจการ 38240 การผลิตเครื่องจักรและอุปกรณ์พิเศษ/ส่วน  
นิคมอุตสาหกรรม นิคมสง(โครงการ 1)

ขนาดของโครงการรวม 1000 เลขที่ใบเสร็จ 6101485126  
ประเภทใบเสร็จ METER,AR3P3W110V5A (FUNC) ADR  
CT 30.0/5.0 VT 22000/110  
ตัวคูณ 1,200.00000 ตัวคูณใบเสร็จ 1.00000

วันเดือน	รายชื่อบริษัท	MR INV-PK	MR INV-PP/OP	MR INV-OP/H	MR KVAR-PK	MR KVAR-PP/OP	MR KVAR-OP/H	MR kWh-PK	MR kWh-PP/OP	MR kWh-OP/H
31.01.2024	3224	5,839	4,797	3,787	2,679			831,210	458,830	442,190
29.02.2024	3224	5,943	4,871	3,833	2,738			842,190	467,270	446,280
31.03.2024	3224	6,029	4,936	3,881	2,791			851,320	473,790	450,340
30.04.2024	3224	6,148	5,039	3,937	2,854			861,980	481,410	455,230
31.05.2024	3224	6,273	5,156	4,027	2,914			877,060	490,300	463,250
30.06.2024	3224	6,372	5,230	4,086	2,962			886,400	496,650	469,000
31.07.2024	3224	6,486	5,320	4,126	3,019			898,490	504,120	472,450
31.08.2024	3224	6,586	5,401	4,175	3,070			910,240	510,790	477,050
30.09.2024	3224	6,680	5,469	4,220	3,120			920,210	517,370	481,070
31.10.2024	3224	6,788	5,538	4,276	3,167			931,100	523,740	485,090
30.11.2024	3224	6,875	5,588	4,316	3,214			939,360	529,790	488,700
31.12.2024	3224	6,959	5,649	4,369	3,265			945,380	534,730	493,240

วันเดือน	รายชื่อบริษัท	INV-PK	INV-PP/OP	INV-OP/H	kWh-PK	kWh-PP/OP	kWh-OP/H	kWh รวม	KVAR	หน่วยอื่น
31.01.2024	3224	134.40	129.60	73.20	16,212.00	10,704.00	6,288.00	33,204.00	73.20	
29.02.2024	3224	124.80	88.80	55.20	13,176.00	10,128.00	4,908.00	28,212.00	70.80	
31.03.2024	3224	103.20	78.00	57.60	10,956.00	7,824.00	4,872.00	23,652.00	63.60	
30.04.2024	3224	142.80	123.60	67.20	12,792.00	9,144.00	5,868.00	27,804.00	75.60	
31.05.2024	3224	150.00	140.40	108.00	18,096.00	10,668.00	9,624.00	38,388.00	72.00	
30.06.2024	3224	118.80	88.80	70.80	11,208.00	7,620.00	6,900.00	25,728.00	57.60	
31.07.2024	3224	136.80	108.00	48.00	14,508.00	8,964.00	4,140.00	27,612.00	68.40	
31.08.2024	3224	120.00	97.20	58.80	14,100.00	8,004.00	5,520.00	27,624.00	61.20	
30.09.2024	3224	112.80	81.60	54.00	11,964.00	7,896.00	4,824.00	24,684.00	60.00	
31.10.2024	3224	129.60	82.80	67.20	13,068.00	7,644.00	4,824.00	25,536.00	56.40	
30.11.2024	3224	104.40	60.00	48.00	9,912.00	7,260.00	4,332.00	21,504.00	56.40	
31.12.2024	3224	100.80	73.20	63.60	7,224.00	5,928.00	5,448.00	18,600.00	61.20	

วันเดือน	รายชื่อบริษัท	ค่า FT	FT / หน่วย	เงินค่า KVAR	ค่าไฟฟ้ารวมภาษี	เงินค่าหน่วย	LF	ไฟฟ้า (บาท)	หมายเหตุ
31.01.2024	3224	13,188.63	0.3972	0.00	153,478.79	4.62	33.21	0.00	
29.02.2024	3224	11,205.81	0.3972	0.00	130,950.89	4.64	32.48	0.00	
31.03.2024	3224	9,394.57	0.3972	0.00	109,483.02	4.63	30.80	0.00	
30.04.2024	3224	11,043.75	0.3972	0.00	131,551.77	4.73	27.04	0.00	
31.05.2024	3224	15,247.71	0.3972	0.00	175,528.78	4.57	34.40	0.00	
30.06.2024	3224	10,219.16	0.3972	0.00	118,793.91	4.62	30.08	0.00	
31.07.2024	3224	10,967.49	0.3972	0.00	132,983.29	4.82	27.13	0.00	
31.08.2024	3224	10,972.25	0.3972	0.00	129,942.43	4.70	30.94	0.00	
30.09.2024	3224	9,804.48	0.3972	0.00	115,866.51	4.69	30.39	0.00	
31.10.2024	3224	10,142.90	0.3972	0.00	122,858.47	4.81	26.48	0.00	
30.11.2024	3224	8,541.39	0.3972	0.00	100,991.34	4.70	28.61	0.00	
31.12.2024	3224	7,387.92	0.3972	0.00	86,609.74	4.66	24.80	0.00	

ข้อมูลทั่วไป  
สาย HSRC9812  
พื้นที่ 789/58 ม.1 ต.หนองจาน อ.ศรีราชา จ.ชลบุรี 20230  
การติดตั้ง 6002518169 เลขที่สัญญา 3003391939  
ประเภทผลิตภัณฑ์ประเภท : เงินสด  
วัดผลโดย  
รวมเงินต้นรวมกัน 996,700.00 บาท จำนวนตัว 996,700.00 บาท

ช่วงเวลา 01.2024 ถึง 12.2024

ประเภทกิจการ 35609 การผลิตและจำหน่ายไฟฟ้า  
นิคมอุตสาหกรรม นิคมสง(โครงการ 1)

ขนาดของโครงการรวม 630 เลขที่ใบเสร็จ 23048396  
ประเภทใบเสร็จ TCU meter 3P 3W 110V 5(6)A ADR  
CT 20.0/5.0 VT 22000/110  
ตัวคูณ 800.00000 ตัวคูณใบเสร็จ 1.00000

วันเดือน	รายชื่อบริษัท	MR INV-PK	MR INV-PP/OP	MR INV-OP/H	MR KVAR-PK	MR KVAR-PP/OP	MR KVAR-OP/H	MR kWh-PK	MR kWh-PP/OP	MR kWh-OP/H
31.01.2024	4224	101,562	101,205	97,372	53,385			20,159,750	13,855,410	11,832,460
29.02.2024	4224	102,130	101,764	97,921	53,658			20,276,510	13,924,660	11,890,200
31.03.2024	4224	102,705	102,429	98,482	53,940			20,393,950	13,991,030	11,944,630
30.04.2024	4224	103,274	103,209	99,051	54,210			20,486,820	14,040,470	11,977,050
31.05.2024	4224	103,846	103,755	99,630	54,490			20,601,470	14,103,970	12,043,960
30.06.2024	4224	104,426	104,403	100,187	54,782			20,706,050	14,163,420	12,120,150
31.07.2024	4224	104,983	105,041	100,704	55,079			20,818,300	14,226,930	12,157,320
31.08.2024	4224	105,561	105,651	101,244	55,373			20,928,000	14,287,160	12,205,820
30.09.2024	4224	106,133	106,295	101,795	55,672			21,036,480	14,346,150	12,243,870
31.10.2024	4224	106,722	106,858	102,418	55,966			21,149,560	14,409,260	12,301,080
30.11.2024	4224	107,337	107,467	103,016	56,255			21,263,570	14,472,250	12,353,220
31.12.2024	4224	107,911	108,054	103,623	56,559			21,341,010	14,516,020	12,414,630

วันเดือน	รายชื่อบริษัท	INV-PK	INV-PP/OP	INV-OP/H	kWh-PK	kWh-PP/OP	kWh-OP/H	kWh รวม	KVAR	หน่วยอื่น
31.01.2024	4224	468.80	496.80	443.20	89,848.00	54,160.00	40,848.00	184,848.00	221.60	
29.02.2024	4224	454.40	447.20	439.20	93,408.00	55,400.00	46,192.00	195,000.00	218.40	
31.03.2024	4224	460.00	532.00	448.80	93,952.00	53,096.00	43,544.00	190,592.00	225.60	
30.04.2024	4224	455.20	624.00	455.20	74,296.00	39,552.00	25,936.00	139,784.00	216.00	
31.05.2024	4224	457.60	436.80	463.20	91,720.00	50,800.00	53,528.00	196,048.00	224.00	
30.06.2024	4224	464.00	518.40	445.60	83,664.00	47,560.00	60,952.00	192,176.00	233.60	
31.07.2024	4224	445.60	510.40	413.60	89,800.00	50,808.00	29,736.00	170,344.00	237.60	
31.08.2024	4224	462.40	488.00	432.00	87,760.00	48,184.00	38,800.00	174,744.00	235.20	
30.09.2024	4224	457.60	515.20	440.80	86,784.00	47,192.00	30,440.00	164,416.00	239.20	
31.10.2024	4224	471.20	450.40	498.40	90,464.00	50,488.00	45,768.00	186,720.00	235.20	
30.11.2024	4224	492.00	487.20	478.40	91,208.00	50,392.00	41,712.00	183,312.00	231.20	
31.12.2024	4224	459.20	469.60	485.60	61,952.00	35,016.00	49,128.00	146,096.00	243.20	

วันเดือน	รายชื่อบริษัท	ค่า FT	FT / หน่วย	เงินค่า KVAR	ค่าไฟฟ้ารวมภาษี	เงินค่าหน่วย	LF	ไฟฟ้า (บาท)	หมายเหตุ
31.01.2024	4224	73,421.63	0.3972	0.00	812,456.74	4.40	50.01	0.00	
29.02.2024	4224	77,454.00	0.3972	0.00	849,039.06	4.35	61.66	0.00	
31.03.2024	4224	75,703.14	0.3972	0.00	836,601.47	4.39	48.15	0.00	
30.04.2024	4224	55,522.20	0.3972	0.00	639,541.49	4.58	31.11	0.00	
31.05.2024	4224	77,870.27	0.3972	0.00	850,005.22	4.34	56.89	0.00	
30.06.2024	4224	76,332.31	0.3972	0.00	824,861.47	4.29	51.49	0.00	
31.07.2024	4224	67,660.64	0.3972	0.00	762,517.44	4.48	44.86	0.00	
31.08.2024	4224	69,408.32	0.3972	0.00	775,585.96	4.44	48.13	0.00	
30.09.2024	4224	65,306.04	0.3972	0.00	740,090.18	4.50	44.32	0.00	
31.10.2024	4224	74,165.18	0.3972	0.00	819,864.09	4.39	50.35	0.00	
30.11.2024	4224	72,811.53	0.3972	0.00	813,137.58	4.44	51.75	0.00	
31.12.2024	4224	58,029.33	0.3972	0.00	639,506.62	4.38	40.44	0.00	

ข้อมูลทั่วไปบริษัท นวัตกรรม อินเทอร์เน็ต จำกัด (มหาชน)  
เลข HSRC9812 หมายเลขบัญชีผู้ใช้ไฟฟ้า 20001575713  
ที่อยู่ 789 ม.1 ต.หนองปรือ อ.ศรีราชา จ.ชลบุรี 20230  
การติดตั้ง 6002518177 เลขมิเตอร์ 3003392079  
ประเภทการบริการ ,การติดตั้งอุปกรณ์การเดิน  
วัดผลตาม  
วงเงินค่าบริการ 126,000.00 บาท จำนวน 126,000.00 บาท

ช่วงเวลา 01.2024 ถึง 12.2024  
ประเภทการ 63209 สถานที่ย่อยอื่น ๆ ยกเว้นพื้นที่  
ชนิดสายการเดิน สาย(โครงการ 1)  
ขนาดสายการเดิน 315 เลขมิเตอร์ 5900797233  
ประเภทการเดิน METER,AR3P3W110V5A (FUNC) ,AR  
CT 10.0/5.0 VT 22000/110  
ตัวคูณ 400.00000 ตัวคูณการเดิน 1.00000

วันที่อ่าน	รหัสครัวเรือน	MR MW-PK	MR MW-PP/OP	MR MW-OP/H	MR KVAR-PK	MR KVAR-PP/OP	MR KVAR-OP/H	MR MWI-PK	MR MWI-PP/OP	MR MWI-OP/H
31.01.2024	5124	9.276	8.654	5.043	3.989			832.980	518.790	246.440
29.02.2024	5124	9.398	8.759	5.091	4.039			843.130	526.490	249.080
31.03.2024	5124	9.517	8.879	5.138	4.092			855.150	534.920	252.190
30.04.2024	5124	9.664	9.032	5.200	4.150			867.960	543.500	254.880
31.05.2024	5124	9.815	9.172	5.307	4.205			881.700	552.260	258.970
30.06.2024	5124	9.946	9.314	5.372	4.260			892.980	560.510	262.480
31.07.2024	5124	10.040	9.427	5.403	4.311			903.110	568.390	264.330
31.08.2024	5124	10.166	9.552	5.450	4.368			913.940	575.610	266.610
30.09.2024	5124	10.270	9.677	5.479	4.421			924.340	582.760	268.570
31.10.2024	5124	10.379	9.794	5.521	4.474			934.320	589.750	270.780
30.11.2024	5124	10.488	9.897	5.603	4.518			942.970	596.560	273.160
31.12.2024	5124	10.574	9.988	5.689	4.560			948.730	601.730	276.480

วันที่อ่าน	รหัสครัวเรือน	KW-PK	KW-PP/OP	KW-OP/H	KWH-PK	KWH-PP/OP	KWH-OP/H	KWH รวม	KVAR	หน่วยอื่น
31.01.2024	5124	42.80	37.60	17.20	4,276.00	2,992.00	1,132.00	8,400.00	15.60	
29.02.2024	5124	48.80	42.00	19.20	4,960.00	3,800.00	1,056.00	8,196.00	20.00	
31.03.2024	5124	47.60	48.00	18.80	4,808.00	3,372.00	1,244.00	9,424.00	21.20	
30.04.2024	5124	58.80	61.20	24.80	5,124.00	3,432.00	1,076.00	9,632.00	23.20	
31.05.2024	5124	60.40	56.00	42.80	5,496.00	3,504.00	1,636.00	10,636.00	22.00	
30.06.2024	5124	52.40	56.80	26.00	4,512.00	3,300.00	1,404.00	9,216.00	22.00	
31.07.2024	5124	37.60	45.20	12.40	4,052.00	3,152.00	740.00	7,944.00	20.40	
31.08.2024	5124	50.40	50.00	18.80	4,332.00	2,888.00	912.00	8,132.00	22.80	
30.09.2024	5124	41.60	50.00	11.60	4,160.00	2,860.00	784.00	7,804.00	21.20	
31.10.2024	5124	43.60	46.80	16.80	3,992.00	2,796.00	884.00	7,672.00	21.20	
30.11.2024	5124	43.60	41.20	32.80	3,460.00	2,724.00	952.00	7,136.00	17.60	
31.12.2024	5124	34.40	36.40	34.40	2,304.00	2,068.00	1,328.00	5,700.00	16.80	

วันที่อ่าน	รหัสครัวเรือน	ค่า FT	FT / หน่วย	เงินค่า KVAR	ค่าไฟฟ้ารวมภาษี	เงินค่าหน่วย	LF	ไต่ขั้น (บาท)	หมายเหตุ
31.01.2024	5124	3,336.48	0.3972	0.00	40,623.77	4.84	26.38	0.00	
29.02.2024	5124	3,255.45	0.3972	0.00	40,456.91	4.94	24.13	0.00	
31.03.2024	5124	3,743.21	0.3972	0.00	45,494.04	4.83	26.39	0.00	
30.04.2024	5124	3,825.83	0.3972	0.00	48,289.24	5.01	21.86	0.00	
31.05.2024	5124	4,224.62	0.3972	0.00	52,369.62	4.92	23.67	0.00	
30.06.2024	5124	3,660.60	0.3972	0.00	45,008.41	4.88	22.54	0.00	
31.07.2024	5124	3,155.36	0.3972	0.00	38,041.22	4.79	23.62	0.00	
31.08.2024	5124	3,230.03	0.3972	0.00	40,938.91	5.03	21.69	0.00	
30.09.2024	5124	3,099.75	0.3972	0.00	38,343.21	4.91	21.68	0.00	
31.10.2024	5124	3,047.32	0.3972	0.00	37,919.79	4.94	22.03	0.00	
30.11.2024	5124	2,834.42	0.3972	0.00	35,299.19	4.95	22.73	0.00	
31.12.2024	5124	2,264.04	0.3972	0.00	27,425.11	4.81	21.05	0.00	

ข้อมูลทั่วไปบริษัท วาเลนเนียเทคโนโลยี จำกัด  
เลข HSRC9812 หมายเลขบัญชีผู้ใช้ไฟฟ้า 20001575816  
ที่อยู่ 789/100 ต.สายทองทอง-หนองบัว ม.1 ต.หนองปรือ อ.ศรีราชา จ.ชลบุรี 20230  
การติดตั้ง 6002518182 เลขมิเตอร์ 3024380965  
ประเภทการบริการ ,เดินสาย  
วัดผลตาม  
วงเงินค่าบริการ 525,400.00 บาท จำนวน 525,400.00 บาท

ช่วงเวลา 01.2024 ถึง 12.2024  
ประเภทการ 61901 การขายส่งแรงดันโดย  
ชนิดสายการเดิน สาย(โครงการ 1)  
ขนาดสายการเดิน 4790 เลขมิเตอร์ 23060807  
ประเภทการเดิน TCU meter 3P 3W 110V 5amp  
CT 150.0/5.0 VT 22000/110  
ตัวคูณ 6,000.00000 ตัวคูณการเดิน 1.00000

วันที่อ่าน	รหัสครัวเรือน	MR MW-PK	MR MW-PP/OP	MR MW-OP/H	MR KVAR-PK	MR KVAR-PP/OP	MR KVAR-OP/H	MR MWI-PK	MR MWI-PP/OP	MR MWI-OP/H
31.01.2024	4224	43.646	43.710	42.496	22.831			7,573.760	6,246.730	5,740.410
29.02.2024	4224	43.804	43.855	42.649	22.915			7,600.550	6,269.550	5,758.710
31.03.2024	4224	43.962	44.020	42.808	23.010			7,628.970	6,293.570	5,781.750
30.04.2024	4224	44.117	44.159	43.098	23.098			7,651.460	6,313.180	5,795.830
31.05.2024	4224	44.263	44.300	43.082	23.187			7,677.670	6,335.540	5,818.630
30.06.2024	4224	44.416	44.481	43.229	23.276			7,702.180	6,356.300	5,842.570
31.07.2024	4224	44.577	44.631	43.362	23.359			7,729.820	6,379.830	5,859.110
31.08.2024	4224	44.717	44.789	43.499	23.444			7,755.160	6,401.470	5,880.570
30.09.2024	4224	44.877	44.952	43.646	23.530			7,782.980	6,425.010	5,901.750
31.10.2024	4224	45.034	45.121	43.794	23.624			7,812.990	6,449.610	5,922.830
30.11.2024	4224	45.223	45.273	43.946	23.730			7,842.700	6,474.400	5,941.460
31.12.2024	4224	45.385	45.430	44.122	23.824			7,867.550	6,496.070	5,965.020

วันที่อ่าน	รหัสครัวเรือน	KW-PK	KW-PP/OP	KW-OP/H	KWH-PK	KWH-PP/OP	KWH-OP/H	KWH รวม	KVAR	หน่วยอื่น
31.01.2024	4224	936.00	972.00	972.00	159,960.00	134,700.00	110,460.00	405,120.00	528.00	
29.02.2024	4224	948.00	870.00	918.00	160,740.00	136,920.00	109,800.00	407,460.00	504.00	
31.03.2024	4224	948.00	990.00	954.00	170,520.00	144,120.00	138,240.00	452,880.00	570.00	
30.04.2024	4224	930.00	834.00	798.00	134,940.00	117,660.00	84,480.00	337,080.00	528.00	
31.05.2024	4224	876.00	846.00	846.00	157,260.00	134,160.00	136,800.00	428,220.00	534.00	
30.06.2024	4224	918.00	1,086.00	882.00	147,060.00	124,560.00	143,640.00	415,260.00	534.00	
31.07.2024	4224	966.00	900.00	798.00	165,840.00	141,180.00	99,240.00	406,260.00	498.00	
31.08.2024	4224	840.00	948.00	822.00	152,040.00	129,840.00	128,760.00	410,640.00	510.00	
30.09.2024	4224	960.00	978.00	882.00	166,920.00	141,240.00	127,080.00	435,240.00	516.00	
31.10.2024	4224	942.00	1,014.00	888.00	180,060.00	147,600.00	126,480.00	454,140.00	564.00	
30.11.2024	4224	1,134.00	912.00	912.00	178,260.00	148,740.00	111,780.00	438,780.00	636.00	
31.12.2024	4224	972.00	942.00	1,056.00	149,100.00	130,020.00	141,360.00	420,480.00	564.00	

วันที่อ่าน	รหัสครัวเรือน	ค่า FT	FT / หน่วย	เงินค่า KVAR	ค่าไฟฟ้ารวมภาษี	เงินค่าหน่วย	LF	ไต่ขั้น (บาท)	หมายเหตุ
31.01.2024	4224	160,913.66	0.3972	0.00	1,704,754.08	4.21	56.02	0.00	
29.02.2024	4224	161,843.11	0.3972	0.00	1,715,293.40	4.21	61.75	0.00	
31.03.2024	4224	179,883.94	0.3972	0.00	1,877,671.50	4.15	61.49	0.00	
30.04.2024	4224	133,888.18	0.3972	0.00	1,443,122.60	4.28	50.34	0.00	
31.05.2024	4224	170,088.98	0.3972	0.00	1,765,828.02	4.12	65.70	0.00	
30.06.2024	4224	164,941.27	0.3972	0.00	1,712,941.51	4.12	53.11	0.00	
31.07.2024	4224	161,366.47	0.3972	0.00	1,722,623.62	4.24	56.53	0.00	
31.08.2024	4224	163,106.21	0.3972	0.00	1,695,432.79	4.13	58.22	0.00	
30.09.2024	4224	172,877.33	0.3972	0.00	1,816,650.00	4.17	61.81	0.00	
31.10.2024	4224	180,384.41	0.3972	0.00	1,896,994.27	4.18	60.20	0.00	
30.11.2024	4224	174,283.42	0.3972	0.00	1,871,939.54	4.27	53.74	0.00	
31.12.2024	4224	167,014.66	0.3972	0.00	1,740,832.71	4.14	53.52	0.00	

ข้อมูลผู้ใช้ไฟฟ้า  
สาย HSRC9812  
พื้นที่ 789/116 อ.หนองหอย-หนองบัว ม.1 ก.หนองหาน อ.ศรีราชา จ.ชลบุรี 20230  
การติดตั้ง 6002518189 เลขที่สัญญา 3023427598  
ประเภทค่าใช้ไฟฟ้าประเภทที่  
วันหมดอายุ 30.09.2025  
รวมเงินค้ำประกัน 1,468,200.00 บาท จำนวนตัว 1,468,200.00 บาท

ช่วงเวลา 01.2024 ถึง 12.2024  
ประเภทของการ 38439 ชุดการรวมตามต้น ๆ  
นิคมอุตสาหกรรม นิคมอง(โครงการ 1)  
ขนาดของแปลงรวม 2000 เลขที่มิเตอร์ 23060805  
ประเภทมิเตอร์ TCU meter 3P 3W 110V 5amp  
CT 75.0/5.0 VT 22000/110  
ตัวคูณ 3,000.00000 ตัวคูณมิเตอร์ 1.00000

วันเดือน	รายชื่อบริษัท	MR MW-PK	MR MW-PP/OP	MR MW-OP/H	MR KVAR-PK	MR KVAR-PP/OP	MR KVAR-OP/H	MR MWI-PK	MR MWI-PP/OP	MR MWI-OP/H
31.01.2024	4224	32,076	30,729	29,920	15,707			6,468,070	4,615,800	4,082,400
29.02.2024	4224	32,214	30,867	29,957	15,748			6,497,970	4,638,050	4,098,160
31.03.2024	4224	32,370	31,017	30,201	15,800			6,529,690	4,661,590	4,120,170
30.04.2024	4224	32,524	31,169	30,346	15,846			6,558,920	4,683,380	4,135,560
31.05.2024	4224	32,687	31,319	30,496	15,896			6,594,410	4,710,130	4,161,400
30.06.2024	4224	32,852	31,477	30,652	15,947			6,626,950	4,734,830	4,189,940
31.07.2024	4224	33,035	31,638	30,806	16,000			6,665,290	4,763,710	4,207,060
31.08.2024	4224	33,216	31,816	30,966	16,056			6,705,150	4,794,580	4,235,600
30.09.2024	4224	33,399	31,991	31,146	16,116			6,745,670	4,825,540	4,261,830
31.10.2024	4224	33,582	32,179	31,320	16,178			6,787,520	4,857,840	4,289,470
30.11.2024	4224	33,770	32,361	31,498	16,244			6,828,390	4,888,830	4,316,920
31.12.2024	4224	33,958	32,544	31,680	16,307			6,862,350	4,914,660	4,346,740

วันเดือน	รายชื่อบริษัท	KW-PK	KW-PP/OP	KW-OP/H	KWH-PK	KWH-PP/OP	KWH-OP/H	KWH รวม	KVAR	หน่วยอื่น
31.01.2024	4224	435.00	417.00	420.00	92,100.00	66,540.00	47,700.00	206,340.00	126.00	
29.02.2024	4224	414.00	414.00	411.00	89,700.00	66,750.00	47,280.00	203,730.00	123.00	
31.03.2024	4224	468.00	450.00	432.00	95,160.00	70,620.00	49,630.00	231,810.00	156.00	
30.04.2024	4224	462.00	456.00	435.00	87,690.00	65,370.00	46,170.00	199,230.00	138.00	
31.05.2024	4224	489.00	450.00	450.00	106,470.00	80,250.00	77,520.00	264,240.00	150.00	
30.06.2024	4224	495.00	474.00	468.00	97,620.00	74,100.00	85,620.00	257,340.00	153.00	
31.07.2024	4224	549.00	483.00	462.00	115,020.00	86,640.00	51,360.00	253,020.00	159.00	
31.08.2024	4224	543.00	534.00	480.00	119,580.00	92,610.00	85,620.00	297,810.00	168.00	
30.09.2024	4224	549.00	525.00	540.00	121,560.00	92,880.00	78,690.00	293,130.00	180.00	
31.10.2024	4224	549.00	522.00	522.00	125,550.00	96,900.00	82,920.00	305,370.00	186.00	
30.11.2024	4224	564.00	546.00	534.00	122,610.00	92,970.00	82,350.00	297,930.00	198.00	
31.12.2024	4224	564.00	549.00	546.00	101,880.00	77,490.00	89,460.00	268,830.00	189.00	

วันเดือน	รายชื่อบริษัท	ค่า FT	FT / หน่วย	เงินค่า KVAR	ค่าไฟฟ้ารวมภาษี	เงิน/หน่วย	LF	ไต่ขั้น (บาท)	หมายเหตุ
31.01.2024	4224	81,958.25	0.3972	0.00	880,480.44	4.27	63.76	0.00	
29.02.2024	4224	80,921.56	0.3972	0.00	865,054.94	4.25	70.70	0.00	
31.03.2024	4224	92,074.93	0.3972	0.00	972,131.32	4.19	66.58	0.00	
30.04.2024	4224	79,134.16	0.3972	0.00	854,034.37	4.29	59.89	0.00	
31.05.2024	4224	104,956.13	0.3972	0.00	1,098,372.90	4.16	72.63	0.00	
30.06.2024	4224	102,215.45	0.3972	0.00	1,062,106.95	4.13	72.21	0.00	
31.07.2024	4224	100,499.54	0.3972	0.00	1,085,336.45	4.29	61.95	0.00	
31.08.2024	4224	118,290.13	0.3972	0.00	1,236,012.18	4.15	73.72	0.00	
30.09.2024	4224	116,431.24	0.3972	0.00	1,225,186.10	4.18	74.16	0.00	
31.10.2024	4224	121,292.96	0.3972	0.00	1,271,234.63	4.16	72.77	0.00	
30.11.2024	4224	118,337.80	0.3972	0.00	1,244,507.61	4.18	73.37	0.00	
31.12.2024	4224	106,779.28	0.3972	0.00	1,116,018.01	4.15	64.07	0.00	

ข้อมูลผู้ใช้ไฟฟ้า  
สาย HSRC9812  
พื้นที่ 789/115 ม.1 ก.หนองหาน อ.ศรีราชา จ.ชลบุรี 20230  
การติดตั้ง 6002518191 เลขที่สัญญา 3003392387  
ประเภทค่าใช้ไฟฟ้าประเภทที่  
วันหมดอายุ 30.09.2025  
รวมเงินค้ำประกัน 1,598,000.00 บาท จำนวนตัว 1,598,000.00 บาท

ช่วงเวลา 01.2024 ถึง 12.2024  
ประเภทของการ 38439 ชุดการรวมตามต้น ๆ  
นิคมอุตสาหกรรม นิคมอง(โครงการ 1)  
ขนาดของแปลงรวม 1260 เลขที่มิเตอร์ 6101484502  
ประเภทมิเตอร์ METER.ADR3PWH10V5A (FUNC) ADR  
CT 50.0/5.0 VT 22000/110  
ตัวคูณ 2,000.00000 ตัวคูณมิเตอร์ 1.00000

วันเดือน	รายชื่อบริษัท	MR MW-PK	MR MW-PP/OP	MR MW-OP/H	MR KVAR-PK	MR KVAR-PP/OP	MR KVAR-OP/H	MR MWI-PK	MR MWI-PP/OP	MR MWI-OP/H
31.01.2024	4224	21,732	20,316	20,390	7,928			4,118,480	3,117,750	3,024,290
29.02.2024	4224	22,017	20,600	20,705	8,044			4,179,810	3,166,660	3,054,350
31.03.2024	4224	22,430	21,003	21,108	8,190			4,275,560	3,243,360	3,127,890
30.04.2024	4224	22,834	21,403	21,483	8,334			4,353,560	3,305,740	3,168,620
31.05.2024	4224	23,210	21,768	21,839	8,470			4,443,020	3,377,760	3,236,450
30.06.2024	4224	23,597	22,148	22,217	8,637			4,528,700	3,447,210	3,313,570
31.07.2024	4224	24,008	22,560	22,625	8,789			4,632,130	3,530,430	3,363,740
31.08.2024	4224	24,424	22,977	23,029	8,938			4,732,930	3,613,160	3,441,510
30.09.2024	4224	24,836	23,397	23,434	9,076			4,829,760	3,692,240	3,511,740
31.10.2024	4224	25,203	23,761	23,799	9,210			4,925,270	3,770,390	3,579,560
30.11.2024	4224	25,601	24,157	24,182	9,351			5,019,020	3,845,910	3,648,380
31.12.2024	4224	25,990	24,537	24,562	9,483			5,094,420	3,905,060	3,717,590

วันเดือน	รายชื่อบริษัท	KW-PK	KW-PP/OP	KW-OP/H	KWH-PK	KWH-PP/OP	KWH-OP/H	KWH รวม	KVAR	หน่วยอื่น
31.01.2024	4224	628.00	536.00	536.00	121,340.00	90,620.00	58,320.00	270,280.00	220.00	
29.02.2024	4224	570.00	568.00	630.00	122,660.00	97,820.00	60,120.00	280,600.00	232.00	
31.03.2024	4224	826.00	806.00	806.00	191,500.00	153,400.00	147,080.00	491,980.00	292.00	
30.04.2024	4224	808.00	800.00	750.00	156,000.00	124,760.00	81,460.00	362,220.00	288.00	
31.05.2024	4224	752.00	730.00	712.00	178,920.00	144,040.00	135,660.00	458,620.00	272.00	
30.06.2024	4224	774.00	760.00	756.00	171,360.00	138,900.00	154,240.00	464,500.00	334.00	
31.07.2024	4224	822.00	824.00	816.00	206,860.00	166,440.00	100,340.00	473,640.00	304.00	
31.08.2024	4224	832.00	834.00	808.00	201,600.00	165,460.00	155,540.00	522,600.00	298.00	
30.09.2024	4224	824.00	840.00	810.00	193,660.00	158,160.00	140,460.00	492,280.00	276.00	
31.10.2024	4224	734.00	728.00	730.00	191,020.00	156,300.00	135,640.00	482,960.00	268.00	
30.11.2024	4224	796.00	792.00	766.00	187,500.00	151,040.00	137,640.00	476,180.00	282.00	
31.12.2024	4224	778.00	760.00	760.00	150,800.00	118,300.00	138,420.00	407,520.00	264.00	

วันเดือน	รายชื่อบริษัท	ค่า FT	FT / หน่วย	เงินค่า KVAR	ค่าไฟฟ้ารวมภาษี	เงิน/หน่วย	LF	ไต่ขั้น (บาท)	หมายเหตุ
31.01.2024	4224	107,355.22	0.3972	0.00	1,162,680.20	4.30	57.85	0.00	
29.02.2024	4224	111,454.32	0.3972	0.00	1,189,799.56	4.24	63.99	0.00	
31.03.2024	4224	195,414.46	0.3972	0.00	2,021,340.76	4.11	80.06	0.00	
30.04.2024	4224	143,873.78	0.3972	0.00	1,542,102.05	4.26	62.26	0.00	
31.05.2024	4224	182,163.86	0.3972	0.00	1,882,427.18	4.10	81.97	0.00	
30.06.2024	4224	184,499.40	0.3972	0.00	1,891,654.26	4.07	83.35	0.00	
31.07.2024	4224	188,129.81	0.3972	0.00	1,987,853.65	4.20	77.26	0.00	
31.08.2024	4224	207,576.72	0.3972	0.00	2,137,591.07	4.09	84.22	0.00	
30.09.2024	4224	195,533.62	0.3972	0.00	2,025,671.72	4.11	81.40	0.00	
31.10.2024	4224	191,831.71	0.3972	0.00	1,978,480.64	4.10	88.44	0.00	
30.11.2024	4224	189,138.70	0.3972	0.00	1,959,577.23	4.12	83.09	0.00	
31.12.2024	4224	161,866.94	0.3972	0.00	1,674,499.39	4.11	70.40	0.00	

ข้อมูลทั่วไป

บริษัท นีลัด โกล-กาตัง(ประเทศไทย) จำกัด  
สาย HSRC9812 หมายเลขบัญชีผู้ใช้ไฟฟ้า 20001576004  
ที่อยู่ 789/112 ม.1 ถ.หนองจาม อ.ศรีราชา จ.ชลบุรี 20110  
การติดตั้ง 6002518193 เลขมิเตอร์ 3022044773  
ประเภทการให้บริการ ประเภทของการให้บริการ/เงิน  
วัดผลตาม 30.09.2025  
รวมเงินตามประเภท 1,974,600.00 บาท จำนวนตัว 2,974,600.00 บาท

ช่วงวันที่ 01.2024 ถึง 12.2024

ประเภทของการ 38320 การผลิตอุปกรณ์อิเล็กทรอนิกส์ คอมพิวเตอร์  
นิคมอุตสาหกรรม นิคมอสังหาริมทรัพย์

ขนาดของแปลงรวม 2000 เลขมิเตอร์ 6101484504  
ประเภทมิเตอร์ METEX.AMR3PM110VSA (FUNC) .MR  
CT 100.0/5.0 VT 22000/110  
ตัวคูณ 4,000.00000 ตัวคูณมิเตอร์ 1.00000

วันเดือน	รายชื่อบริษัท	MR MW-PK	MR MW-PP/OP	MR MW-OP/H	MR KVAR-PK	MR KVAR-PP/OP	MR KVAR-OP/H	MR MWI-PK	MR MWI-PP/OP	MR MWI-OP/H
31.01.2024	4224	22.153	22.071	21.817	12.952			5,192.880	4,326.200	3,701.080
29.02.2024	4224	22.381	22.298	22.044	13.011			5,245.780	4,372.020	3,729.870
31.03.2024	4224	22.655	22.572	22.322	13.090			5,309.480	4,424.530	3,774.220
30.04.2024	4224	22.941	22.854	22.590	13.174			5,376.980	4,479.950	3,822.180
31.05.2024	4224	23.252	23.155	22.893	13.276			5,450.600	4,541.330	3,879.340
30.06.2024	4224	23.579	23.216	23.216	13.406			5,524.390	4,603.150	3,954.670
31.07.2024	4224	23.928	23.823	23.562	13.539			5,616.250	4,679.460	4,006.460
31.08.2024	4224	24.276	24.170	23.910	13.672			5,701.970	4,751.590	4,077.150
30.09.2024	4224	24.630	24.524	24.251	13.814			5,789.060	4,824.070	4,139.000
31.10.2024	4224	25.007	24.894	24.627	13.963			5,884.730	4,904.610	4,207.920
30.11.2024	4224	25.375	25.266	24.993	14.119			5,978.530	4,981.510	4,271.180
31.12.2024	4224	25.771	25.661	25.381	14.292			6,062.040	5,052.250	4,346.260

วันเดือน	รายชื่อบริษัท	KW-PK	KW-PP/OP	KW-OP/H	KWH-PK	KWH-PP/OP	KWH-OP/H	KWH รวม	KVAR	หน่วยอื่น
31.01.2024	4224	924.00	904.00	892.00	199,800.00	174,200.00	93,000.00	467,000.00	240.00	
29.02.2024	4224	912.00	908.00	908.00	211,600.00	183,200.00	115,160.00	510,040.00	226.00	
31.03.2024	4224	1,096.00	1,096.00	1,112.00	254,800.00	210,040.00	177,400.00	642,240.00	316.00	
30.04.2024	4224	1,144.00	1,128.00	1,072.00	270,000.00	221,680.00	191,840.00	683,520.00	336.00	
31.05.2024	4224	1,244.00	1,204.00	1,212.00	294,480.00	245,520.00	228,640.00	768,640.00	408.00	
30.06.2024	4224	1,308.00	1,296.00	1,292.00	295,160.00	247,280.00	301,320.00	843,760.00	520.00	
31.07.2024	4224	1,396.00	1,376.00	1,384.00	367,440.00	305,240.00	207,160.00	879,840.00	532.00	
31.08.2024	4224	1,392.00	1,388.00	1,392.00	342,880.00	288,520.00	282,760.00	914,160.00	532.00	
30.09.2024	4224	1,416.00	1,416.00	1,364.00	348,360.00	289,920.00	247,400.00	885,680.00	568.00	
31.10.2024	4224	1,508.00	1,480.00	1,504.00	382,680.00	322,160.00	275,680.00	980,520.00	596.00	
30.11.2024	4224	1,472.00	1,488.00	1,464.00	375,200.00	307,600.00	253,040.00	935,840.00	624.00	
31.12.2024	4224	1,584.00	1,580.00	1,552.00	334,040.00	282,960.00	300,320.00	917,320.00	692.00	

วันเดือน	รายชื่อบริษัท	ค่า FT	FT / หน่วย	เงินค่า KVAR	ค่าไฟฟ้ารวมภาษี	เงินค่าหน่วย	LF	ไต่ขั้น (บาท)	หมายเหตุ
31.01.2024	4224	185,492.40	0.3972	0.00	1,969,103.69	4.22	67.93	0.00	
29.02.2024	4224	202,587.89	0.3972	0.00	2,125,548.32	4.17	80.35	0.00	
31.03.2024	4224	255,097.73	0.3972	0.00	2,649,252.06	4.13	77.63	0.00	
30.04.2024	4224	271,494.14	0.3972	0.00	2,814,328.25	4.12	82.98	0.00	
31.05.2024	4224	305,303.81	0.3972	0.00	3,143,260.07	4.09	83.05	0.00	
30.06.2024	4224	335,141.47	0.3972	0.00	3,394,720.40	4.02	89.59	0.00	
31.07.2024	4224	349,472.45	0.3972	0.00	3,645,300.68	4.14	84.71	0.00	
31.08.2024	4224	363,104.35	0.3972	0.00	3,713,405.60	4.06	88.27	0.00	
30.09.2024	4224	351,792.10	0.3972	0.00	3,634,636.67	4.10	86.87	0.00	
31.10.2024	4224	389,462.54	0.3972	0.00	4,010,278.77	4.09	87.39	0.00	
30.11.2024	4224	371,715.65	0.3972	0.00	3,849,045.20	4.11	87.35	0.00	
31.12.2024	4224	364,359.50	0.3972	0.00	3,735,914.59	4.07	77.84	0.00	

ข้อมูลทั่วไป

บริษัท นีลัด โกล-กาตัง(ประเทศไทย) จำกัด  
สาย HSRC9812 หมายเลขบัญชีผู้ใช้ไฟฟ้า 20001576029  
ที่อยู่ 789/113 ม.1 ถ.หนองจาม อ.ศรีราชา จ.ชลบุรี 20230  
การติดตั้ง 6002518195 เลขมิเตอร์ 3025534400  
ประเภทการให้บริการ ประเภทของการให้บริการ/เงิน  
วัดผลตาม 30.09.2025  
รวมเงินตามประเภท 1,588,200.00 บาท จำนวนตัว 1,588,200.00 บาท

ช่วงวันที่ 01.2024 ถึง 12.2024

ประเภทของการ 38310 การผลิตเครื่องจักรและเครื่องมือไฟฟ้า  
นิคมอุตสาหกรรม นิคมอสังหาริมทรัพย์

ขนาดของแปลงรวม 2650 เลขมิเตอร์ 23059762  
ประเภทมิเตอร์ TCU meter 3P 3W 110V 5amp  
CT 75.0/5.0 VT 22000/110  
ตัวคูณ 5,000.00000 ตัวคูณมิเตอร์ 1.00000

วันเดือน	รายชื่อบริษัท	MR MW-PK	MR MW-PP/OP	MR MW-OP/H	MR KVAR-PK	MR KVAR-PP/OP	MR KVAR-OP/H	MR MWI-PK	MR MWI-PP/OP	MR MWI-OP/H
31.01.2024	4224	74.246	72.756	72.739	47.138			15,986.130	12,828.150	11,633.180
29.02.2024	4224	74.480	73.002	72.972	47.262			16,034.940	12,869.760	11,660.940
31.03.2024	4224	74.723	73.239	73.209	47.390			16,083.740	12,909.360	11,695.820
30.04.2024	4224	74.972	73.489	73.451	47.525			16,137.180	12,952.310	11,736.980
31.05.2024	4224	75.240	73.748	73.709	47.672			16,197.790	13,001.060	11,781.830
30.06.2024	4224	75.512	74.010	73.972	47.827			16,254.830	13,047.910	11,837.860
31.07.2024	4224	75.805	74.304	74.281	48.005			16,330.080	13,108.880	11,880.120
31.08.2024	4224	76.108	74.611	74.573	48.167			16,398.360	13,164.970	11,935.600
30.09.2024	4224	76.410	74.918	74.880	48.325			16,468.170	13,223.230	11,984.370
31.10.2024	4224	76.709	75.221	75.177	48.491			16,540.360	13,282.400	12,035.000
30.11.2024	4224	76.997	75.511	75.470	48.651			16,607.370	13,336.110	12,078.550
31.12.2024	4224	77.300	75.811	75.757	48.821			16,665.800	13,384.190	12,129.320

วันเดือน	รายชื่อบริษัท	KW-PK	KW-PP/OP	KW-OP/H	KWH-PK	KWH-PP/OP	KWH-OP/H	KWH รวม	KVAR	หน่วยอื่น
31.01.2024	4224	735.00	714.00	765.00	129,180.00	113,670.00	64,590.00	307,440.00	396.00	
29.02.2024	4224	702.00	738.00	699.00	146,430.00	124,830.00	83,280.00	354,540.00	372.00	
31.03.2024	4224	729.00	711.00	711.00	146,400.00	118,800.00	104,640.00	369,840.00	384.00	
30.04.2024	4224	747.00	750.00	726.00	160,320.00	128,850.00	123,480.00	412,650.00	405.00	
31.05.2024	4224	804.00	777.00	774.00	181,830.00	146,250.00	134,550.00	462,630.00	441.00	
30.06.2024	4224	816.00	786.00	789.00	171,120.00	140,550.00	168,090.00	479,760.00	465.00	
31.07.2024	4224	879.00	882.00	927.00	225,750.00	182,910.00	126,780.00	535,440.00	534.00	
31.08.2024	4224	909.00	921.00	876.00	204,840.00	168,270.00	166,440.00	539,550.00	486.00	
30.09.2024	4224	906.00	921.00	921.00	209,430.00	174,780.00	146,310.00	530,520.00	474.00	
31.10.2024	4224	897.00	909.00	891.00	216,570.00	177,510.00	151,890.00	545,970.00	498.00	
30.11.2024	4224	864.00	870.00	879.00	201,030.00	161,130.00	130,650.00	492,810.00	480.00	
31.12.2024	4224	909.00	900.00	861.00	175,290.00	144,240.00	152,310.00	471,840.00	510.00	

วันเดือน	รายชื่อบริษัท	ค่า FT	FT / หน่วย	เงินค่า KVAR	ค่าไฟฟ้ารวมภาษี	เงินค่าหน่วย	LF	ไต่ขั้น (บาท)	หมายเหตุ
31.01.2024	4224	122,115.17	0.3972	0.00	1,310,474.71	4.26	54.02	0.00	
29.02.2024	4224	140,823.29	0.3972	0.00	1,486,183.86	4.19	69.02	0.00	
31.03.2024	4224	146,900.45	0.3972	0.00	1,539,101.21	4.16	68.19	0.00	
30.04.2024	4224	163,904.58	0.3972	0.00	1,702,658.90	4.13	76.42	0.00	
31.05.2024	4224	183,756.64	0.3972	0.00	1,907,619.65	4.12	77.34	0.00	
30.06.2024	4224	190,560.67	0.3972	0.00	1,946,221.64	4.06	81.66	0.00	
31.07.2024	4224	212,676.77	0.3972	0.00	2,226,338.04	4.16	77.64	0.00	
31.08.2024	4224	214,309.26	0.3972	0.00	2,208,447.24	4.09	78.74	0.00	
30.09.2024	4224	210,722.54	0.3972	0.00	2,186,786.36	4.12	80.00	0.00	
31.10.2024	4224	216,859.28	0.3972	0.00	2,247,188.04	4.12	80.73	0.00	
30.11.2024	4224	195,744.13	0.3972	0.00	2,045,524.24	4.15	77.87	0.00	
31.12.2024	4224	187,414.85	0.3972	0.00	1,941,069.39	4.11	69.77	0.00	

ข้อมูลผู้ใช้ไฟฟ้า  
สาย HSRC9812  
พื้นที่ 789/78 อ.หนองบัว-หนองบัว ม.1 ต.หนองจาน อ.ศรีราชา จ.ชลบุรี 20230  
การติดตั้ง 6002518207 เลขที่สัญญา 3003392601  
ประเภทหลักประเภทอื่น ,แหล่งผลิตสัญญาที่ประเภทของสายการเดิน  
วัดผลตาม 31.12.9999  
รวมทั้งหมดประเภทอื่น 3,448,400.00 บาท จำนวนตัว 3,448,400.00 บาท

ช่วงเวลา 01.2024 ถึง 12.2024  
ประเภทของการ 38110 การผลิตเครื่องตัด เครื่องวัด และเครื่องเฝ้า  
นิคมอุตสาหกรรม นิคมอง(โครงการ 1)  
ขนาดของเครื่องรวม 3500 เลขที่มิเตอร์ 23060268  
ประเภทมิเตอร์ TCU meter 3P 3W 110V 5amp  
CT 100.0/5.0 VT 22000/110  
ตัวคูณ 4,000.00000 ตัวคูณมิเตอร์ 1.00000

วันเดือน	รายชื่ครัว	MR MW-PK	MR MW-PP/OP	MR MW-OP/H	MR KVAR-PK	MR KVAR-PP/OP	MR KVAR-OP/H	MR MWI-PK	MR MWI-PP/OP	MR MWI-OP/H
31.01.2024	4224	62.248	60.307	58.117	36.205			10,587.210	7,558.400	5,343.050
29.02.2024	4224	62.632	60.668	58.445	36.367			10,644.990	7,600.870	5,363.130
31.03.2024	4224	62.979	61.026	58.788	36.542			10,705.390	7,644.600	5,393.360
30.04.2024	4224	63.345	61.393	59.142	36.709			10,762.090	7,683.450	5,415.280
31.05.2024	4224	63.738	61.767	59.493	36.902			10,828.680	7,736.270	5,457.200
30.06.2024	4224	64.101	62.127	59.838	37.097			10,884.800	7,779.400	5,488.860
31.07.2024	4224	64.488	62.499	60.161	37.290			10,959.010	7,831.220	5,511.970
31.08.2024	4224	64.866	62.890	60.523	37.462			11,026.450	7,878.820	5,538.870
30.09.2024	4224	65.239	63.280	60.870	37.628			11,087.030	7,919.800	5,558.410
31.10.2024	4224	65.632	63.669	61.246	37.802			11,151.790	7,964.530	5,581.810
30.11.2024	4224	65.978	64.022	61.564	37.952			11,212.210	8,006.810	5,603.310
31.12.2024	4224	66.322	64.369	61.902	38.116			11,261.110	8,040.110	5,630.230

วันเดือน	รายชื่ครัว	MW-PK	MW-PP/OP	MW-OP/H	MWI-PK	MWI-PP/OP	MWI-OP/H	MWI รวม	KVAR	หน่วยอื่น
31.01.2024	4224	1,480.00	1,408.00	1,280.00	234,160.00	167,240.00	89,800.00	491,200.00	760.00	
29.02.2024	4224	1,536.00	1,444.00	1,312.00	231,120.00	169,880.00	80,320.00	481,320.00	648.00	
31.03.2024	4224	1,388.00	1,432.00	1,372.00	241,600.00	174,920.00	120,920.00	537,440.00	700.00	
30.04.2024	4224	1,464.00	1,468.00	1,416.00	226,800.00	155,400.00	87,680.00	469,880.00	668.00	
31.05.2024	4224	1,572.00	1,496.00	1,404.00	266,360.00	211,280.00	167,680.00	645,320.00	772.00	
30.06.2024	4224	1,452.00	1,440.00	1,380.00	224,480.00	172,520.00	126,640.00	523,640.00	780.00	
31.07.2024	4224	1,548.00	1,488.00	1,292.00	296,840.00	207,280.00	92,440.00	596,560.00	772.00	
31.08.2024	4224	1,512.00	1,564.00	1,448.00	269,760.00	190,400.00	107,600.00	567,760.00	688.00	
30.09.2024	4224	1,492.00	1,560.00	1,388.00	242,320.00	163,920.00	78,160.00	484,400.00	664.00	
31.10.2024	4224	1,572.00	1,556.00	1,504.00	259,040.00	178,920.00	93,600.00	531,560.00	696.00	
30.11.2024	4224	1,384.00	1,412.00	1,272.00	241,680.00	169,120.00	86,000.00	496,800.00	600.00	
31.12.2024	4224	1,376.00	1,388.00	1,352.00	195,600.00	133,200.00	107,680.00	436,480.00	656.00	

วันเดือน	รายชื่ครัว	ค่า FT	FT / หน่วย	เงินค่า KVAR	ค่าไฟฟ้ารวมภาษี	เงินค่าหน่วย	LF	ไต่ขึ้น (บาท)	หมายเหตุ
31.01.2024	4224	195,104.64	0.3972	0.00	2,183,988.07	4.45	44.61	0.00	
29.02.2024	4224	191,180.30	0.3972	0.00	2,155,088.85	4.48	45.02	0.00	
31.03.2024	4224	213,471.17	0.3972	0.00	2,331,957.04	4.34	50.44	0.00	
30.04.2024	4224	186,636.34	0.3972	0.00	2,100,810.20	4.47	44.46	0.00	
31.05.2024	4224	256,321.10	0.3972	0.00	2,746,391.52	4.26	55.18	0.00	
30.06.2024	4224	207,989.81	0.3972	0.00	2,367,802.05	4.33	50.09	0.00	
31.07.2024	4224	236,953.63	0.3972	0.00	2,637,947.34	4.42	51.80	0.00	
31.08.2024	4224	225,514.27	0.3972	0.00	2,494,563.90	4.39	48.79	0.00	
30.09.2024	4224	192,403.68	0.3972	0.00	2,177,657.40	4.50	43.13	0.00	
31.10.2024	4224	211,135.63	0.3972	0.00	2,368,735.62	4.46	45.45	0.00	
30.11.2024	4224	197,328.96	0.3972	0.00	2,201,029.81	4.43	48.87	0.00	
31.12.2024	4224	173,369.86	0.3972	0.00	1,928,293.95	4.42	42.27	0.00	

ข้อมูลผู้ใช้ไฟฟ้า  
สาย HSRC9812  
พื้นที่ 789/72 ม.1 ต.หนองจาน อ.ศรีราชา จ.ชลบุรี 20230  
การติดตั้ง 6002518210 เลขที่สัญญา 3025346644  
ประเภทหลักประเภทอื่น ,แหล่งผลิตสัญญาที่ประเภทของสายการเดิน  
วัดผลตาม 30.09.2025  
รวมทั้งหมดประเภทอื่น 1,356,900.00 บาท จำนวนตัว 1,356,900.00 บาท

ช่วงเวลา 01.2024 ถึง 12.2024  
ประเภทของการ 38439 ชุดอาคารรวมตามพื้นที่ ๆ  
นิคมอุตสาหกรรม นิคมอง(โครงการ 1)  
ขนาดของเครื่องรวม 1130 เลขที่มิเตอร์ 23060815  
ประเภทมิเตอร์ TCU meter 3P 3W 110V 5amp  
CT 30.0/5.0 VT 22000/110  
ตัวคูณ 1,200.00000 ตัวคูณมิเตอร์ 1.00000

วันเดือน	รายชื่ครัว	MR MW-PK	MR MW-PP/OP	MR MW-OP/H	MR KVAR-PK	MR KVAR-PP/OP	MR KVAR-OP/H	MR MWI-PK	MR MWI-PP/OP	MR MWI-OP/H
31.01.2024	4224	60.309	52.980	56.079	19.874			12,358.530	8,408.940	7,491.770
29.02.2024	4224	60.765	53.405	56.534	19.996			12,459.960	8,468.080	7,534.010
31.03.2024	4224	61.229	53.810	56.984	20.117			12,564.710	8,536.110	7,607.500
30.04.2024	4224	61.715	54.254	57.450	20.255			12,654.800	8,594.020	7,657.830
31.05.2024	4224	62.202	54.688	57.926	20.386			12,759.000	8,658.400	7,728.590
30.06.2024	4224	62.672	55.105	58.387	20.515			12,856.130	8,718.940	7,804.720
31.07.2024	4224	63.125	55.511	58.822	20.634			12,959.670	8,789.880	7,847.690
31.08.2024	4224	63.579	55.927	59.260	20.757			13,064.140	8,859.590	7,912.280
30.09.2024	4224	64.035	56.331	59.689	20.880			13,163.450	8,925.880	7,974.800
31.10.2024	4224	64.494	56.728	60.146	21.004			13,265.380	8,992.270	8,038.030
30.11.2024	4224	64.951	57.120	60.586	21.129			13,367.620	9,060.540	8,103.380
31.12.2024	4224	65.394	57.510	61.029	21.248			13,449.360	9,115.290	8,163.130

วันเดือน	รายชื่ครัว	MW-PK	MW-PP/OP	MW-OP/H	MWI-PK	MWI-PP/OP	MWI-OP/H	MWI รวม	KVAR	หน่วยอื่น
31.01.2024	4224	518.40	465.60	525.60	112,368.00	72,744.00	59,796.00	244,908.00	139.20	
29.02.2024	4224	547.20	510.00	546.00	121,716.00	70,968.00	50,688.00	243,372.00	146.40	
31.03.2024	4224	556.80	486.00	540.00	125,700.00	81,636.00	88,188.00	295,524.00	145.20	
30.04.2024	4224	583.20	532.80	559.20	108,108.00	69,492.00	60,396.00	237,996.00	165.60	
31.05.2024	4224	584.40	520.80	571.20	125,040.00	77,256.00	84,912.00	287,208.00	157.20	
30.06.2024	4224	564.00	500.40	553.20	116,556.00	72,648.00	91,356.00	280,560.00	154.80	
31.07.2024	4224	543.60	487.20	522.00	124,248.00	85,128.00	51,564.00	260,940.00	142.80	
31.08.2024	4224	544.80	499.20	525.60	125,364.00	83,652.00	77,508.00	286,524.00	147.60	
30.09.2024	4224	547.20	484.80	514.80	119,172.00	79,548.00	75,024.00	273,744.00	147.60	
31.10.2024	4224	550.80	476.40	548.40	122,316.00	79,668.00	75,876.00	277,860.00	148.80	
30.11.2024	4224	548.40	470.40	528.00	122,688.00	81,924.00	78,420.00	283,032.00	150.00	
31.12.2024	4224	531.60	468.00	531.60	98,088.00	65,700.00	71,700.00	235,488.00	142.80	

วันเดือน	รายชื่ครัว	ค่า FT	FT / หน่วย	เงินค่า KVAR	ค่าไฟฟ้ารวมภาษี	เงินค่าหน่วย	LF	ไต่ขึ้น (บาท)	หมายเหตุ
31.01.2024	4224	97,277.46	0.3972	0.00	1,050,452.68	4.29	62.63	0.00	
29.02.2024	4224	96,667.36	0.3972	0.00	1,065,422.75	4.38	63.90	0.00	
31.03.2024	4224	117,282.13	0.3972	0.00	1,240,982.54	4.20	71.34	0.00	
30.04.2024	4224	94,532.01	0.3972	0.00	1,030,272.48	4.33	56.68	0.00	
31.05.2024	4224	114,079.02	0.3972	0.00	1,217,089.94	4.24	66.06	0.00	
30.06.2024	4224	111,438.43	0.3972	0.00	1,178,496.98	4.20	69.09	0.00	
31.07.2024	4224	103,645.37	0.3972	0.00	1,125,602.04	4.31	64.52	0.00	
31.08.2024	4224	113,807.33	0.3972	0.00	1,209,808.94	4.22	70.69	0.00	
30.09.2024	4224	108,731.12	0.3972	0.00	1,158,644.70	4.23	69.48	0.00	
31.10.2024	4224	110,365.99	0.3972	0.00	1,177,688.96	4.24	67.80	0.00	
30.11.2024	4224	112,420.31	0.3972	0.00	1,194,583.68	4.22	71.68	0.00	
31.12.2024	4224	93,535.83	0.3972	0.00	997,938.09	4.24	59.54	0.00	



ข้อมูลผู้ใช้ไฟฟ้า  
สาย HSRC9812  
พื้นที่ 789/99 ม.1 ก.ของจาก อ.ศรีราชา จ.ชลบุรี 20230  
การติดตั้ง 6002518213 เลขที่สัญญา 3016877071  
ประเภทผลิตภัณฑ์ประเภท ก เงินสด  
วัดผลตาม  
รวมโดยผลิตภัณฑ์ 810,300.00 บาท จำนวนตัว 810,300.00 บาท

ช่วงเวลา 01.2024 ถึง 12.2024  
ประเภทกิจการ 61801 การขายพลังงานและอุปกรณ์เครื่องใช้  
นิคมอุตสาหกรรม นิคมอ(โครงการ 1)  
ขนาดผลิตภัณฑ์รวม 1300 เลขที่ศูนย์ 5900801979  
ประเภทผลิตภัณฑ์ METER,AR3P3W110VSA (FUNC) ,MR  
CT 50.0/5.0 VT 22000/110  
ตัวคูณ 2,000.00000 ตัวคูณค่าเฉลี่ย 1.00000

วันเดือน	รายชื่อบริษัท	MR MV-PK	MR MV-PP/OP	MR MV-OP/H	MR KVAR-PK	MR KVAR-PP/OP	MR KVAR-OP/H	MR MWI-PK	MR MWI-PP/OP	MR MWI-OP/H
31.01.2024	3224	10.421	10.096	9.471	5.960			1,997.890	1,296.730	961.170
29.02.2024	3224	10.514	10.189	9.562	6.013			2,018.320	1,311.540	967.700
31.03.2024	3224	10.608	10.281	9.652	6.067			2,038.960	1,326.710	978.100
30.04.2024	3224	10.704	10.373	9.748	6.124			2,059.170	1,341.730	988.800
31.05.2024	3224	10.802	10.466	9.842	6.180			2,080.710	1,357.310	1,000.470
30.06.2024	3224	10.898	10.558	9.935	6.234			2,100.840	1,373.190	1,016.800
31.07.2024	3224	10.990	10.650	10.027	6.288			2,121.270	1,389.610	1,025.970
31.08.2024	3224	11.084	10.744	10.118	6.342			2,142.020	1,405.290	1,035.020
30.09.2024	3224	11.175	10.832	10.208	6.394			2,162.570	1,420.680	1,045.140
31.10.2024	3224	11.175	10.832	10.208	6.394			2,162.570	1,420.680	1,045.140
30.11.2024	3224	11.175	10.832	10.208	6.394			2,162.570	1,420.680	1,045.140
31.12.2024	3224	11.175	10.832	10.208	6.394			2,162.570	1,420.680	1,045.140

วันเดือน	รายชื่อบริษัท	KV-PK	KV-PP/OP	KV-OP/H	KWH-PK	KWH-PP/OP	KWH-OP/H	KWH รวม	KVAR	หน่วยอื่น
31.01.2024	3224	184.00	180.00	180.00	40,700.00	29,280.00	17,160.00	87,140.00	104.00	
29.02.2024	3224	186.00	182.00	182.00	40,860.00	29,620.00	13,060.00	83,540.00	106.00	
31.03.2024	3224	188.00	184.00	184.00	41,280.00	30,340.00	20,800.00	92,420.00	108.00	
30.04.2024	3224	192.00	184.00	192.00	40,420.00	30,040.00	21,400.00	91,860.00	114.00	
31.05.2024	3224	196.00	188.00	188.00	43,080.00	31,160.00	23,340.00	97,580.00	112.00	
30.06.2024	3224	192.00	184.00	186.00	40,260.00	31,760.00	32,660.00	104,680.00	108.00	
31.07.2024	3224	184.00	184.00	184.00	40,860.00	32,840.00	18,340.00	92,040.00	108.00	
31.08.2024	3224	188.00	188.00	182.00	41,500.00	31,360.00	18,100.00	90,960.00	108.00	
30.09.2024	3224	182.00	176.00	180.00	41,100.00	30,780.00	20,240.00	92,120.00	104.00	
31.10.2024	3224	185.00	183.00	182.00	41,153.00	31,660.00	18,894.00	91,707.00	106.00	
30.11.2024	3224	182.11	179.48	174.86	40,606.45	30,778.13	18,396.64	89,781.22	103.70	
31.12.2024	3224	164.77	162.39	233.14	36,739.17	27,846.88	24,528.86	89,114.91	107.15	

วันเดือน	รายชื่อบริษัท	ค่า FT	FT / หน่วย	เงินค่า KVAR	ค่าไฟฟ้ารวมภาษี	เงินค่าหน่วย	LF	ไฟฟ้า (บาท)	หมายเหตุ
31.01.2024	3224	34,612.01	0.3972	0.00	375,124.81	4.30	63.65	0.00	
29.02.2024	3224	33,182.09	0.3972	0.00	364,120.34	4.36	64.53	0.00	
31.03.2024	3224	36,709.22	0.3972	0.00	393,628.29	4.26	66.07	0.00	
30.04.2024	3224	36,486.79	0.3972	0.00	390,945.00	4.26	66.45	0.00	
31.05.2024	3224	38,758.78	0.3972	0.00	414,378.22	4.25	66.92	0.00	
30.06.2024	3224	41,578.90	0.3972	0.00	431,839.01	4.13	75.72	0.00	
31.07.2024	3224	36,558.29	0.3972	0.00	391,129.05	4.25	67.23	0.00	
31.08.2024	3224	36,129.31	0.3972	0.00	389,312.27	4.28	65.03	0.00	
30.09.2024	3224	36,590.06	0.3972	0.00	391,507.24	4.25	70.30	0.00	
31.10.2024	3224	36,426.02	0.3972	0.00	390,697.45	4.26	66.63	0.00	
30.11.2024	3224	35,661.10	0.3972	0.00	383,178.65	4.27	68.47	0.00	
31.12.2024	3224	35,396.44	0.3972	0.00	372,033.95	4.17	51.38	0.00	

ข้อมูลผู้ใช้ไฟฟ้า  
สาย HSRC9856  
พื้นที่ 789/160 ม.1 ก.ของจาก อ.ศรีราชา จ.ชลบุรี 20230  
การติดตั้ง 6002522142 เลขที่สัญญา 3019260060  
ประเภทผลิตภัณฑ์ประเภท ก เงินสด  
วัดผลตาม  
รวมโดยผลิตภัณฑ์ 898,100.00 บาท จำนวนตัว 898,100.00 บาท

ช่วงเวลา 01.2024 ถึง 12.2024  
ประเภทกิจการ 38431 การผลิตยานยนต์  
นิคมอุตสาหกรรม นิคมอ(โครงการ 1)  
ขนาดผลิตภัณฑ์รวม 5260 เลขที่ศูนย์ 6500646843  
ประเภทผลิตภัณฑ์ METER,AM 3P3W 110VSA C&I CUST  
CT 150.0/5.0 VT 22000/110  
ตัวคูณ 6,000.00000 ตัวคูณค่าเฉลี่ย 1.00000

วันเดือน	รายชื่อบริษัท	MR MV-PK	MR MV-PP/OP	MR MV-OP/H	MR KVAR-PK	MR KVAR-PP/OP	MR KVAR-OP/H	MR MWI-PK	MR MWI-PP/OP	MR MWI-OP/H
31.01.2024	4224	5.168	5.126	4.705	2.486			929.640	636.730	355.370
29.02.2024	4224	5.281	5.237	4.814	2.541			944.070	651.650	360.630
31.03.2024	4224	5.393	5.347	4.920	2.595			959.610	667.570	367.260
30.04.2024	4224	5.503	5.454	5.022	2.648			969.270	678.510	370.150
31.05.2024	4224	5.616	5.565	5.126	2.701			984.500	691.790	374.050
30.06.2024	4224	5.723	5.675	5.228	2.754			996.380	703.800	377.350
22.07.2024	4224	5.835	5.786	5.333	2.806			1,008.940	715.690	380.630
31.07.2024	4224	0.108	0.106	0.105	0.050			5.220	4.630	2.200
31.08.2024	4224	0.219	0.216	0.204	0.101			18.640	17.490	6.660
30.09.2024	4224	0.331	0.327	0.308	0.156			35.400	33.130	10.850
31.10.2024	4224	0.440	0.437	0.410	0.207			52.570	48.420	16.780
30.11.2024	4224	0.545	0.541	0.510	0.260			67.120	63.050	20.710
31.12.2024	4224	0.652	0.648	0.616	0.311			77.840	72.480	27.030

วันเดือน	รายชื่อบริษัท	KV-PK	KV-PP/OP	KV-OP/H	KWH-PK	KWH-PP/OP	KWH-OP/H	KWH รวม	KVAR	หน่วยอื่น
31.01.2024	4224	648.00	660.00	630.00	101,400.00	97,740.00	48,120.00	247,260.00	312.00	
29.02.2024	4224	678.00	666.00	654.00	86,580.00	89,520.00	31,560.00	207,660.00	330.00	
31.03.2024	4224	672.00	660.00	636.00	93,240.00	95,520.00	39,780.00	228,540.00	324.00	
30.04.2024	4224	660.00	642.00	612.00	57,960.00	65,640.00	17,340.00	140,940.00	318.00	
31.05.2024	4224	678.00	666.00	624.00	91,380.00	79,680.00	23,400.00	194,460.00	318.00	
30.06.2024	4224	642.00	660.00	612.00	71,280.00	72,060.00	19,800.00	163,140.00	318.00	
31.07.2024	4224	672.00	666.00	630.00	106,680.00	99,120.00	32,880.00	238,680.00	312.00	
31.08.2024	4224	666.00	660.00	594.00	80,520.00	77,160.00	26,760.00	184,440.00	306.00	
30.09.2024	4224	672.00	666.00	624.00	100,560.00	93,840.00	25,140.00	219,540.00	330.00	
31.10.2024	4224	654.00	660.00	612.00	103,020.00	91,740.00	35,580.00	230,340.00	306.00	
30.11.2024	4224	630.00	624.00	600.00	87,300.00	87,780.00	23,580.00	198,660.00	318.00	
31.12.2024	4224	642.00	642.00	636.00	64,320.00	56,580.00	37,920.00	158,820.00	306.00	

วันเดือน	รายชื่อบริษัท	ค่า FT	FT / หน่วย	เงินค่า KVAR	ค่าไฟฟ้ารวมภาษี	เงินค่าหน่วย	LF	ไฟฟ้า (บาท)	หมายเหตุ
31.01.2024	4224	98,211.67	0.3972	0.00	1,057,893.69	4.28	50.35	0.00	
29.02.2024	4224	82,482.55	0.3972	0.00	909,948.75	4.38	44.01	0.00	
31.03.2024	4224	90,776.00	0.3972	0.00	987,401.07	4.32	45.71	0.00	
30.04.2024	4224	55,981.37	0.3972	0.00	644,761.97	4.57	29.66	0.00	
31.05.2024	4224	77,239.51	0.3972	0.00	875,679.94	4.50	38.55	0.00	
30.06.2024	4224	64,799.21	0.3972	0.00	736,006.75	4.51	34.33	0.00	
31.07.2024	4224	94,803.70	0.3972	0.00	1,042,684.77	4.37	47.74	0.00	
31.08.2024	4224	73,259.57	0.3972	0.00	823,437.03	4.46	37.22	0.00	
30.09.2024	4224	87,201.29	0.3972	0.00	970,879.16	4.42	45.37	0.00	
31.10.2024	4224	91,491.05	0.3972	0.00	1,007,156.73	4.37	46.91	0.00	
30.11.2024	4224	78,907.75	0.3972	0.00	875,440.18	4.41	43.80	0.00	
31.12.2024	4224	63,083.30	0.3972	0.00	710,367.33	4.47	33.25	0.00	

ข้อมูลผู้ใช้ไฟฟ้า  
สาย HSRC9046  
พื้นที่ 789/8 ม.1 ต.หนองจาน อ.ศรีราชา จ.ชลบุรี 20230  
การติดตั้ง 6002520820 เลขที่สัญญา 3002714173  
ประเภทการประกอบ ,แหล่งผลิตไฟฟ้าประเภทของการใช้  
วัดผลตาม 30.09.2026  
รวมทั้งหมดทั้งหมด 88,400.00 บาท จำนวน 88,400.00 บาท

ช่วงเวลา 01.2024 ถึง 12.2024

ประเภทของการ 34120 การผลิตและ การกระจาย และ การกระจาย  
ข้อมูลการรวม ปริมาณ (โครงการ 1)

ข้อมูลการรวม 750 เลขที่เอกสาร 6300407827  
ประเภทเอกสาร METER SMART 3P 3W 3x110V 5(6)A  
CT 20.0/5.0 VT 22000/110  
ตัวคูณ 800.00000 ตัวคูณเอกสาร 1.00000

วันที่	รหัสครัวเรือน	MR MV-PK	MR MV-PP/OP	MR MV-OP/H	MR KV-AR-PK	MR KV-AR-PP/OP	MR KV-AR-OP/H	MR MW-PK	MR MW-PP/OP	MR MW-OP/H
29.01.2024	3124	33,589						5,717,580		
27.02.2024	3124	33,675						5,732,820		
29.03.2024	3124	33,766						5,748,200		
28.04.2024	3124	33,849						5,763,450		
29.05.2024	3124	33,930						5,778,030		
28.06.2024	3124	34,015						5,792,770		
08.07.2024	3124	0,000						5,797,400		
29.07.2024	3124	92,600						1,363,320		
21.08.2024	3124	92,800						1,373,810		
31.08.2024	3124	12,263	14,251	16,450	5,590			991,770	676,710	2,315,850
30.09.2024	3124	12,348	14,333	16,455	5,727			1,000,670	679,110	2,316,910
31.10.2024	3124	12,438	14,408	16,461	5,860			1,009,730	681,540	2,317,980
30.11.2024	3124	12,527	14,485	16,467	5,999			1,019,180	683,970	2,319,040
31.12.2024	3124	12,609	14,561	16,535	6,105			1,024,760	685,710	2,320,700

วันที่	รหัสครัวเรือน	MV-PK	MV-PP/OP	MV-OP/H	MW-PK	MW-PP/OP	MW-OP/H	MW รวม	KVAR	หน่วย
29.01.2024	3124	61.60						10,600.00		
27.02.2024	3124	68.80						12,192.00		
29.03.2024	3124	72.80						12,304.00		
28.04.2024	3124	66.40						12,200.00		
29.05.2024	3124	64.80						11,664.00		
28.06.2024	3124	68.00						11,792.00		
29.07.2024	3124	80.00						9,808.00		
21.08.2024	3124	80.00						8,392.00		
31.08.2024	3124	67.20	72.00	4.00	2,496.00	624.00	280.00	3,400.00	104.00	
30.09.2024	3124	68.00	65.60	4.00	7,120.00	1,920.00	848.00	9,888.00	109.60	
31.10.2024	3124	72.00	60.00	4.80	7,248.00	1,944.00	856.00	10,048.00	106.40	
30.11.2024	3124	71.20	61.60	4.80	7,560.00	1,944.00	848.00	10,352.00	111.20	
31.12.2024	3124	65.60	60.80	5.40	4,464.00	1,392.00	1,328.00	7,184.00	84.80	

วันที่	รหัสครัวเรือน	ค่า FT	FT / หน่วย	เงินค่า KVAR	ค่าไฟฟ้ารวมภาษี	เงินค่าหน่วย	LF	ใช้เงิน (บาท)	หมายเหตุ
29.01.2024	3124	4,210.32	0.3972	0.00	53,469.44	5.04	23.13	0.00	
27.02.2024	3124	4,842.66	0.3972	0.00	61,018.92	5.00	25.46	0.00	
29.03.2024	3124	4,887.15	0.3972	0.00	62,283.67	5.06	22.72	0.00	
28.04.2024	3124	4,845.84	0.3972	0.00	60,545.27	4.96	25.52	0.00	
29.05.2024	3124	4,632.94	0.3972	0.00	58,176.54	4.99	24.19	0.00	
28.06.2024	3124	4,683.78	0.3972	0.00	59,333.96	5.03	24.08	0.00	
29.07.2024	3124	3,895.74	0.3972	0.00	54,329.83	5.54	16.48	0.00	
31.08.2024	3124	4,683.78	0.3972	3,027.78	66,177.25	5.61	10.11	0.00	
30.09.2024	3124	3,927.51	0.3972	3,756.69	56,132.88	5.68	20.20	0.00	
31.10.2024	3124	3,991.07	0.3972	3,476.34	57,279.70	5.70	18.76	0.00	
30.11.2024	3124	4,111.81	0.3972	3,756.69	58,564.56	5.66	20.19	0.00	
31.12.2024	3124	2,853.48	0.3972	2,467.08	43,994.37	6.12	14.72	0.00	

ข้อมูลผู้ใช้ไฟฟ้า  
สาย HSRC9812  
พื้นที่ 789/36 ม.1 ต.หนองจาน อ.ศรีราชา จ.ชลบุรี 20110  
การติดตั้ง 6002521273 เลขที่สัญญา 3002823121  
ประเภทการประกอบ ,แหล่งผลิตไฟฟ้าประเภทของการใช้  
วัดผลตาม 300,000.00 บาท จำนวน 300,000.00 บาท

ช่วงเวลา 01.2024 ถึง 12.2024

ประเภทของการ 63209 สถานที่อยู่อาศัย ๑ อาคารพาณิชย์

ข้อมูลการรวม ปริมาณ (โครงการ 1)

ข้อมูลการรวม 750 เลขที่เอกสาร 6201224326  
ประเภทเอกสาร METER ARSPWM10VSA (FUNC) AR  
CT 30.0/5.0 VT 22000/110  
ตัวคูณ 1,200.00000 ตัวคูณเอกสาร 1.00000

วันที่	รหัสครัวเรือน	MR MV-PK	MR MV-PP/OP	MR MV-OP/H	MR KV-AR-PK	MR KV-AR-PP/OP	MR KV-AR-OP/H	MR MW-PK	MR MW-PP/OP	MR MW-OP/H
31.01.2024	5124	4,136	3,546	4,137	2,512			614,240	482,720	490,170
29.02.2024	5124	4,236	3,632	4,241	2,576			624,370	495,140	498,520
31.03.2024	5124	4,343	3,736	4,342	2,639			635,050	508,120	509,540
30.04.2024	5124	4,452	3,840	4,449	2,700			646,360	522,540	519,450
31.05.2024	5124	4,564	3,941	4,560	2,762			658,340	536,550	531,890
30.06.2024	5124	4,664	4,046	4,659	2,824			668,760	549,490	544,940
31.07.2024	5124	4,766	4,137	4,757	2,886			680,390	563,150	553,450
31.08.2024	5124	4,862	4,227	4,856	2,947			691,630	575,850	564,460
30.09.2024	5124	4,961	4,319	4,956	3,007			702,770	588,120	574,470
31.10.2024	5124	5,054	4,410	5,051	3,065			714,560	600,620	584,060
30.11.2024	5124	5,154	4,496	5,144	3,122			725,360	612,620	593,370
31.12.2024	5124	5,256	4,588	5,232	3,181			735,810	623,350	606,160

วันที่	รหัสครัวเรือน	MV-PK	MV-PP/OP	MV-OP/H	MW-PK	MW-PP/OP	MW-OP/H	MW รวม	KVAR	หน่วย
31.01.2024	5124	117.60	109.20	110.40	13,548.00	14,904.00	10,884.00	39,336.00	80.40	
29.02.2024	5124	120.00	103.20	124.80	12,156.00	14,904.00	10,020.00	37,080.00	76.80	
31.03.2024	5124	128.40	124.80	121.20	12,816.00	15,576.00	13,224.00	41,616.00	75.60	
30.04.2024	5124	130.80	124.80	128.40	13,572.00	17,304.00	11,892.00	42,768.00	73.20	
31.05.2024	5124	134.40	121.20	133.20	14,376.00	16,812.00	14,928.00	46,116.00	74.40	
30.06.2024	5124	120.00	126.00	118.80	12,504.00	15,528.00	15,660.00	43,692.00	74.40	
31.07.2024	5124	122.40	109.20	117.60	13,956.00	16,392.00	10,212.00	40,560.00	74.40	
31.08.2024	5124	115.20	108.00	118.80	13,488.00	15,240.00	13,212.00	41,940.00	73.20	
30.09.2024	5124	118.80	110.40	120.00	13,368.00	14,724.00	12,012.00	40,104.00	72.00	
31.10.2024	5124	111.60	109.20	114.00	14,148.00	15,000.00	11,508.00	40,656.00	69.60	
30.11.2024	5124	120.00	103.20	111.60	12,960.00	14,400.00	11,172.00	38,532.00	68.40	
31.12.2024	5124	122.40	110.40	105.60	12,540.00	12,876.00	15,348.00	40,764.00	70.80	

วันที่	รหัสครัวเรือน	ค่า FT	FT / หน่วย	เงินค่า KVAR	ค่าไฟฟ้ารวมภาษี	เงินค่าหน่วย	LF	ใช้เงิน (บาท)	หมายเหตุ
31.01.2024	5124	15,624.26	0.3972	448.56	166,754.49	4.24	44.96	0.00	
29.02.2024	5124	14,728.18	0.3972	0.00	157,018.36	4.23	42.69	0.00	
31.03.2024	5124	16,529.88	0.3972	0.00	173,893.99	4.18	43.56	0.00	
30.04.2024	5124	16,987.45	0.3972	0.00	179,212.64	4.19	45.41	0.00	
31.05.2024	5124	18,317.28	0.3972	0.00	191,834.42	4.16	46.12	0.00	
30.06.2024	5124	17,354.46	0.3972	0.00	178,837.64	4.09	48.16	0.00	
31.07.2024	5124	16,110.43	0.3972	0.00	171,577.32	4.23	44.54	0.00	
31.08.2024	5124	16,658.57	0.3972	0.00	174,193.07	4.15	47.45	0.00	
30.09.2024	5124	15,929.31	0.3972	0.00	168,606.88	4.20	46.42	0.00	
31.10.2024	5124	16,148.56	0.3972	0.00	170,674.07	4.20	47.93	0.00	
30.11.2024	5124	15,304.91	0.3972	0.00	163,040.08	4.23	44.60	0.00	
31.12.2024	5124	16,191.46	0.3972	0.00	169,838.18	4.17	44.76	0.00	

วันที่ : 28.01.2025  
เวลา : 11:28:08  
หน้าที่ : 1

ช่วงเวลาดำเนินการ 01.2024 ถึง 12.2024

ประเภทโครงการ 35609 การวิจัยและพัฒนาผลิตภัณฑ์ฯ

โครงการฯ ปีของ (โครงการ 1)

ขนาดพื้นที่แปลงรวม 815 เลขที่โฉนด 27663

ประเภทโฉนด METER, ANK3PM110VSA (FUNC) ANR

CT 30.0/5.0

ตัวคูณ 1,200.00000 ตัวคูณที่แปลง 1.

วันที่	รหัสใบ	รหัสโครงการ	ค่า FT	FT / หน่วย	เงินค่า KVAR	ค่าไฟฟ้ารวมภาษี	เงิน/หน่วย	LF	น้ำดื่ม (บาท)	หมายเหตุ
31.01.2024	3224		13,979.85	0.3972	2,242.80	168,355.70	4.78	36.50	0.00	
29.02.2024	3224		14,728.18	0.3972	2,018.52	181,055.50	4.88	37.00	0.00	
31.03.2024	3224		17,783.44	0.3972	2,018.52	214,964.70	4.80	37.99	0.00	
30.04.2024	3224		17,354.46	0.3972	2,018.52	211,970.77	4.83	38.31	0.00	
31.05.2024	3224		18,669.99	0.3972	1,996.38	217,392.64	4.62	41.13	0.00	
30.06.2024	3224		17,335.40	0.3972	2,242.80	202,493.98	4.64	42.09	0.00	
31.07.2024	3224		16,415.48	0.3972	2,130.66	192,591.99	4.66	44.51	0.00	
31.08.2024	3224		17,754.84	0.3972	2,074.59	204,116.12	4.57	44.70	0.00	
30.09.2024	3224		16,868.29	0.3972	1,850.31	194,775.71	4.59	47.26	0.00	
31.10.2024	3224		17,364.00	0.3972	2,130.66	199,407.60	4.56	47.08	0.00	
30.11.2024	3224		15,991.27	0.3972	2,130.66	186,849.64	4.64	44.81	0.00	
31.12.2024	3224		13,779.66	0.3972	2,130.66	162,660.89	4.69	37.36	0.00	

วันที่ : 28.01.2025  
เวลา : 11:28:57  
หน้าที่ : 1

ช่วงเวลา 01.2024 ถึง 12.2024			
ประเภทกิจการ	32400	การบริการรถแท็กซี่	รถบริการแท็กซี่สาธารณะ
นิคมอุตสาหกรรม	นิคมตอง(โครงการ 1)		
ขนาดพื้นที่แปลงรวม	630	เลขพื้นที่โฉนด	27665601
ประเภทโฉนด	METER, ARKP3M110V5A (RNC) AR		
CT 20.0/5.0	VT 22000/110		
ตัวคูณ	800.00000	ตัวคูณโฉนด	1.00000

ปี ที่	รายชื่อบริษัท	ค่า FT	FT / หน่วย	เงินค่า KNAR	กำไร/ขาดทุนรายปี	เงิน/หน่วย	LF	กำไร (บาท)	หมายเหตุ
31.01.2024	3224	18,382.42	0.3972	0.00	217,451.25	4.70	40.50	0.00	
29.02.2024	3224	24,419.86	0.3972	0.00	272,213.59	4.43	55.21	0.00	
31.03.2024	3224	26,424.92	0.3972	0.00	295,544.80	4.44	49.02	0.00	
30.04.2024	3224	18,258.49	0.3972	0.00	213,017.72	4.63	39.90	0.00	
31.05.2024	3224	27,603.81	0.3972	0.00	298,760.22	4.30	60.81	0.00	
30.06.2024	3224	24,016.30	0.3972	0.00	268,784.17	4.45	51.46	0.00	
31.07.2024	3224	26,345.48	0.3972	0.00	294,615.23	4.44	53.58	0.00	
31.08.2024	3224	19,621.68	0.3972	0.00	230,508.16	4.67	42.35	0.00	
30.09.2024	3224	19,653.46	0.3972	0.00	237,288.85	4.80	42.11	0.00	
31.10.2024	3224	20,514.59	0.3972	0.00	241,752.57	4.68	43.39	0.00	
30.11.2024	3224	17,248.01	0.3972	0.00	210,056.73	4.84	37.69	0.00	
31.12.2024	3224	14,273.78	0.3972	0.00	173,668.08	4.83	29.03	0.00	

ข้อมูลผู้ใช้ไฟฟ้า  
สาย HSRC9812  
พื้นที่ 789/75 ม.1 ต.หนองจาน อ.ศรีราชา จ.ชลบุรี 20110  
การติดตั้ง 6002521284 เลขที่สัญญา 3002823500  
ประเภทผลิตภัณฑ์ประเภทอื่น  
วัดผลตาม  
รวมเงินค้ำประกัน 285,500.00 บาท จำนวนตัว 285,500.00 บาท

ช่วงเวลา 01.2024 ถึง 12.2024  
ประเภทของการ 38320 การผลิตอุปกรณ์อิเล็กทรอนิกส์ คอมพิวเตอร์  
คุณสมบัติการรวม ปริมาณ(โครงการ 1)  
ขนาดของเครื่องรวม 1000 เลขที่เครื่อง 23063933  
ประเภทเครื่อง TCU meter 3P 3W 110V 5(6)A ABR  
CT 30.0/5.0 VT 22000/110  
ตัวคูณ 1,200.00000 ตัวคูณเครื่อง 1.00000

วันเดือน	รหัสครัวเรือน	MR MV-PK	MR MV-PP/OP	MR MV-OP/H	MR KVAR-PK	MR KVAR-PP/OP	MR KVAR-OP/H	MR MWI-PK	MR MWI-PP/OP	MR MWI-OP/H
31.01.2024	3224	36.293	34.124	34.012	21.778			5,884.500	1,627.520	2,337.760
29.02.2024	3224	36.468	34.293	34.156	21.850			5,995.410	1,631.320	2,342.820
31.03.2024	3224	36.648	34.455	34.328	21.924			5,927.670	1,635.400	2,354.310
30.04.2024	3224	36.842	34.631	34.503	21.997			5,951.310	1,639.220	2,361.690
31.05.2024	3224	37.037	34.816	34.679	22.070			5,978.530	1,643.830	2,371.140
30.06.2024	3224	37.233	34.998	34.857	22.144			6,004.940	1,647.780	2,382.890
31.07.2024	3224	37.423	35.172	35.028	22.213			6,032.140	1,652.790	2,389.870
31.08.2024	3224	37.611	35.340	35.203	22.280			6,057.690	1,656.800	2,397.810
30.09.2024	3224	37.788	35.508	35.368	22.347			6,082.380	1,660.720	2,403.240
31.10.2024	3224	37.961	35.671	35.533	22.413			6,104.970	1,664.560	2,409.990
30.11.2024	3224	38.146	35.837	35.707	22.479			6,126.990	1,668.280	2,417.540
31.12.2024	3224	38.317	35.997	35.877	22.538			6,148.660	1,671.510	2,430.080

วันเดือน	รหัสครัวเรือน	MV-PK	MV-PP/OP	MV-OP/H	MWI-PK	MWI-PP/OP	MWI-OP/H	MWI รวม	KVAR	หน่วยอื่น
31.01.2024	3224	218.40	207.60	217.20	28,224.00	4,488.00	6,948.00	39,660.00	88.80	
29.02.2024	3224	218.00	202.80	172.80	25,092.00	4,560.00	6,972.00	35,724.00	86.40	
31.03.2024	3224	216.00	194.40	206.40	26,712.00	4,896.00	13,788.00	45,396.00	88.80	
30.04.2024	3224	232.80	211.20	210.00	28,368.00	4,584.00	8,856.00	41,808.00	87.60	
31.05.2024	3224	234.00	222.00	211.20	32,664.00	5,532.00	11,340.00	49,536.00	87.60	
30.06.2024	3224	235.20	218.40	213.60	31,692.00	4,740.00	14,100.00	50,532.00	88.80	
31.07.2024	3224	228.00	208.80	205.20	32,640.00	6,012.00	8,376.00	47,028.00	82.80	
31.08.2024	3224	225.60	201.60	210.00	30,660.00	4,812.00	9,528.00	45,000.00	80.40	
30.09.2024	3224	212.40	201.60	198.00	29,628.00	4,704.00	6,516.00	40,848.00	80.40	
31.10.2024	3224	207.60	195.60	198.00	27,108.00	4,608.00	8,100.00	39,816.00	79.20	
30.11.2024	3224	222.00	199.20	208.80	26,424.00	4,464.00	9,060.00	39,948.00	79.20	
31.12.2024	3224	205.20	192.00	204.00	26,004.00	3,876.00	15,048.00	44,928.00	70.80	

วันเดือน	รหัสครัวเรือน	ค่า FT	FT / หน่วย	เงินค่า KVAR	ค่าไฟฟ้ารวมภาษี	เงินค่าหน่วย	LF	ไต่ขั้น (บาท)	หมายเหตุ
31.01.2024	3224	15,752.95	0.3972	0.00	206,466.56	5.21	24.41	0.00	
29.02.2024	3224	14,189.57	0.3972	0.00	187,337.81	5.24	24.44	0.00	
31.03.2024	3224	18,031.29	0.3972	0.00	221,986.78	4.89	28.25	0.00	
30.04.2024	3224	16,606.14	0.3972	0.00	215,655.38	5.16	24.94	0.00	
31.05.2024	3224	19,675.70	0.3972	0.00	247,904.13	5.00	28.45	0.00	
30.06.2024	3224	20,071.31	0.3972	0.00	249,629.46	4.94	29.84	0.00	
31.07.2024	3224	18,679.52	0.3972	0.00	238,957.04	5.08	27.72	0.00	
31.08.2024	3224	17,874.00	0.3972	0.00	228,756.03	5.08	26.81	0.00	
30.09.2024	3224	16,224.83	0.3972	0.00	211,801.69	5.19	26.71	0.00	
31.10.2024	3224	15,814.92	0.3972	0.00	203,544.40	5.11	25.78	0.00	
30.11.2024	3224	15,867.35	0.3972	0.00	204,859.91	5.13	24.99	0.00	
31.12.2024	3224	17,845.40	0.3972	0.00	217,750.81	4.85	29.43	0.00	

ข้อมูลผู้ใช้ไฟฟ้า  
สาย HSRC9812  
พื้นที่ 789/79 นิคมอุตสาหกรรมเมือง อ.สายทอง-หนองบัว ม.1 ต.หนองจาน อ.ศรีราชา จ.ชลบุรี 20230  
การติดตั้ง 6002521288 เลขที่สัญญา 3002823545  
ประเภทผลิตภัณฑ์ประเภทอื่น  
วัดผลตาม  
รวมเงินค้ำประกัน 316,300.00 บาท จำนวนตัว 316,300.00 บาท

ช่วงเวลา 01.2024 ถึง 12.2024  
ประเภทของการ 38391 การผลิตและสายเคเบิลชนิดอื่น  
คุณสมบัติการรวม ปริมาณ(โครงการ 1)  
ขนาดของเครื่องรวม 1000 เลขที่เครื่อง 27663087  
ประเภทเครื่อง METER.ABR3PM110VSA (FUNC) ABR  
CT 30.0/5.0 VT 22000/110  
ตัวคูณ 1,200.00000 ตัวคูณเครื่อง 1.00000

วันเดือน	รหัสครัวเรือน	MR MV-PK	MR MV-PP/OP	MR MV-OP/H	MR KVAR-PK	MR KVAR-PP/OP	MR KVAR-OP/H	MR MWI-PK	MR MWI-PP/OP	MR MWI-OP/H
31.01.2024	3224	37.192	32.372	28.776	17.288			5,368.320	897.930	759.770
29.02.2024	3224	37.468	32.596	28.784	17.364			5,399.010	903.230	760.870
31.03.2024	3224	37.748	32.832	28.792	17.444			5,434.910	909.170	762.260
30.04.2024	3224	38.052	33.108	29.064	17.532			5,472.280	915.130	765.320
31.05.2024	3224	38.348	33.380	29.308	17.616			5,510.020	921.730	769.700
30.06.2024	3224	38.640	33.644	29.316	17.692			5,542.780	927.940	771.320
31.07.2024	3224	38.916	33.892	29.340	17.768			5,576.600	934.570	772.520
31.08.2024	3224	39.200	34.148	29.508	17.848			5,614.170	940.970	776.190
30.09.2024	3224	39.472	34.384	29.552	17.924			5,650.800	946.870	777.770
31.10.2024	3224	39.744	34.612	29.564	18.000			5,685.230	952.750	778.990
30.11.2024	3224	40.008	34.820	29.572	18.076			5,718.760	958.260	780.210
31.12.2024	3224	40.260	35.000	29.824	18.144			5,741.720	962.170	786.150

วันเดือน	รหัสครัวเรือน	MV-PK	MV-PP/OP	MV-OP/H	MWI-PK	MWI-PP/OP	MWI-OP/H	MWI รวม	KVAR	หน่วยอื่น
31.01.2024	3224	307.20	216.00	273.60	36,444.00	5,556.00	3,408.00	45,408.00	81.60	
29.02.2024	3224	331.20	268.80	9.60	36,828.00	6,360.00	1,320.00	44,508.00	91.20	
31.03.2024	3224	336.00	283.20	9.60	43,080.00	7,128.00	1,668.00	51,876.00	96.00	
30.04.2024	3224	364.80	331.20	326.40	44,844.00	7,152.00	3,672.00	55,668.00	105.60	
31.05.2024	3224	355.20	326.40	292.80	45,288.00	7,920.00	5,256.00	58,464.00	100.80	
30.06.2024	3224	350.40	316.80	9.60	39,312.00	7,452.00	1,944.00	48,708.00	91.20	
31.07.2024	3224	331.20	297.60	28.80	40,584.00	7,956.00	1,440.00	49,980.00	91.20	
31.08.2024	3224	340.80	307.20	201.60	45,084.00	7,680.00	4,404.00	57,168.00	96.00	
30.09.2024	3224	326.40	283.20	52.80	43,956.00	7,080.00	1,896.00	52,932.00	91.20	
31.10.2024	3224	326.40	273.60	14.40	41,316.00	7,056.00	1,464.00	49,836.00	91.20	
30.11.2024	3224	316.80	249.60	9.60	40,236.00	6,612.00	1,464.00	48,312.00	91.20	
31.12.2024	3224	302.40	216.00	302.40	27,552.00	4,692.00	7,128.00	39,372.00	81.60	

วันเดือน	รหัสครัวเรือน	ค่า FT	FT / หน่วย	เงินค่า KVAR	ค่าไฟฟ้ารวมภาษี	เงินค่าหน่วย	LF	ไต่ขั้น (บาท)	หมายเหตุ
31.01.2024	3224	18,036.06	0.3972	0.00	251,452.16	5.54	19.87	0.00	
29.02.2024	3224	17,678.58	0.3972	0.00	252,625.21	5.68	19.31	0.00	
31.03.2024	3224	20,605.15	0.3972	0.00	287,537.28	5.54	20.75	0.00	
30.04.2024	3224	22,111.33	0.3972	0.00	306,792.21	5.51	21.19	0.00	
31.05.2024	3224	23,221.90	0.3972	0.00	315,155.33	5.39	22.12	0.00	
30.06.2024	3224	19,346.82	0.3972	0.00	273,042.15	5.61	19.31	0.00	
31.07.2024	3224	19,852.06	0.3972	0.00	276,546.30	5.53	20.28	0.00	
31.08.2024	3224	22,707.13	0.3972	0.00	308,600.81	5.40	22.55	0.00	
30.09.2024	3224	21,024.59	0.3972	0.00	291,043.75	5.50	22.52	0.00	
31.10.2024	3224	19,794.86	0.3972	0.00	276,638.85	5.55	20.52	0.00	
30.11.2024	3224	19,189.53	0.3972	0.00	268,553.81	5.56	21.18	0.00	
31.12.2024	3224	15,638.56	0.3972	0.00	216,353.34	5.50	17.50	0.00	

ข้อมูลผู้ใช้ไฟฟ้า  
สาย HSRC9812  
มิเตอร์ 789/98 ม.1 ต.หนองจาม อ.ศรีราชา จ.ชลบุรี 20110  
การติดตั้ง 6002521291 เลขที่สัญญา 3019182355  
ประเภทผลิตภัณฑ์ประเภท ก (เงินทด)  
รหัสลดหย่อน  
รวมเงินค้ำประกัน 400,000.00 บาท จำนวนตัว 400,000.00 บาท

ช่วงเวลา 01.2024 ถึง 12.2024

ประเภทกิจการ 32400 การผลิตหรือเก็บ การให้บริการที่จัดทำโดยนาย  
ข้อมูลสารสนเทศ ปีที่ของ(โครงการ 1)

ขนาดของแปลงรวม 1500 เลขที่มิเตอร์ 27663089  
ประเภทมิเตอร์ METER.ARG3PM110V5A (FUNC) .NR  
CT 50.0/5.0 VT 22000/110  
ตัวคูณ 2,000.00000 ตัวคูณมิเตอร์ 1.00000

วันเดือน	รหัสครัว	MR MV-PK	MR MV-PP/OP	MR MV-OP/H	MR KVAR-PK	MR KVAR-PP/OP	MR KVAR-OP/H	MR MW-PK	MR MW-PP/OP	MR MW-OP/H
31.01.2024	3224	27.388	26.636	23.644	21.148			2,933.430	439.570	493.230
29.02.2024	3224	27.444	26.688	23.692	21.220			2,937.680	440.720	494.210
31.03.2024	3224	27.500	26.740	23.708	21.288			2,941.300	441.750	495.160
30.04.2024	3224	27.552	26.792	23.732	21.356			2,943.970	442.710	495.830
31.05.2024	3224	27.608	26.844	23.752	21.428			2,947.650	443.790	496.770
30.06.2024	3224	27.660	26.892	23.756	21.500			2,950.830	444.730	497.440
31.07.2024	3224	27.708	26.940	23.776	21.568			2,954.310	445.780	498.160
31.08.2024	3224	27.764	26.980	23.796	21.644			2,957.980	446.740	499.070
30.09.2024	3224	27.816	27.020	23.800	21.716			2,961.380	447.680	499.580
31.10.2024	3224	27.868	27.064	23.832	21.788			2,965.060	448.650	500.370
30.11.2024	3224	27.920	27.112	23.848	21.856			2,968.650	449.670	500.990
31.12.2024	3224	27.972	27.160	23.868	21.924			2,972.230	450.620	501.950

วันเดือน	รหัสครัว	KV-PK	KV-PP/OP	KV-OP/H	KWH-PK	KWH-PP/OP	KWH-OP/H	KWH รวม	KVAR	หน่วยอื่น
31.01.2024	3224	112.00	104.00	104.00	8,820.00	2,460.00	2,060.00	13,340.00	144.00	
29.02.2024	3224	112.00	104.00	96.00	8,500.00	2,300.00	1,960.00	12,760.00	144.00	
31.03.2024	3224	112.00	104.00	32.00	7,240.00	2,060.00	1,900.00	11,200.00	136.00	
30.04.2024	3224	104.00	104.00	48.00	5,340.00	1,920.00	1,340.00	8,600.00	136.00	
31.05.2024	3224	112.00	104.00	40.00	7,360.00	2,160.00	1,880.00	11,400.00	144.00	
30.06.2024	3224	104.00	96.00	8.00	6,360.00	1,880.00	1,340.00	9,580.00	144.00	
31.07.2024	3224	96.00	96.00	40.00	6,960.00	2,100.00	1,440.00	10,500.00	136.00	
31.08.2024	3224	112.00	80.00	40.00	7,340.00	1,920.00	1,820.00	11,080.00	152.00	
30.09.2024	3224	104.00	80.00	8.00	6,800.00	1,880.00	1,020.00	9,700.00	144.00	
31.10.2024	3224	104.00	88.00	64.00	7,360.00	1,940.00	1,580.00	10,880.00	144.00	
30.11.2024	3224	104.00	96.00	32.00	7,180.00	2,040.00	1,240.00	10,460.00	136.00	
31.12.2024	3224	104.00	96.00	40.00	7,160.00	1,900.00	1,920.00	10,980.00	136.00	

วันเดือน	รหัสครัว	ค่า FT	FT / หน่วย	เงินค่า KVAR	ค่าไฟฟ้ารวมภาษี	เงินค่าหน่วย	LF	ไฟชิ่ง (บาท)	หมายเหตุ
31.01.2024	3224	5,298.65	0.3972	4,205.25	78,511.27	5.89	16.01	0.00	
29.02.2024	3224	5,068.27	0.3972	4,205.25	76,107.85	5.96	16.37	0.00	
31.03.2024	3224	4,448.64	0.3972	3,756.69	68,488.37	6.12	13.44	0.00	
30.04.2024	3224	3,415.92	0.3972	4,037.04	56,089.41	6.52	11.49	0.00	
31.05.2024	3224	4,528.08	0.3972	4,205.25	69,813.41	6.12	13.68	0.00	
30.06.2024	3224	3,805.18	0.3972	4,485.60	61,440.74	6.41	12.79	0.00	
31.07.2024	3224	4,170.60	0.3972	4,317.39	64,091.45	6.10	14.70	0.00	
31.08.2024	3224	4,400.98	0.3972	4,653.81	69,232.06	6.25	13.30	0.00	
30.09.2024	3224	3,852.84	0.3972	4,485.60	62,570.02	6.45	12.95	0.00	
31.10.2024	3224	4,321.54	0.3972	4,485.60	67,305.80	6.19	14.06	0.00	
30.11.2024	3224	4,154.71	0.3972	4,037.04	65,172.90	6.23	13.97	0.00	
31.12.2024	3224	4,361.26	0.3972	4,037.04	66,808.78	6.08	14.19	0.00	

ข้อมูลผู้ใช้ไฟฟ้า  
สาย HSRC9812  
มิเตอร์ 789/56 ม.1 ต.หนองจาม อ.ศรีราชา จ.ชลบุรี 20110  
การติดตั้ง 6002521293 เลขที่สัญญา 3002823636  
ประเภทผลิตภัณฑ์ประเภท ก (เงินทด)  
รหัสลดหย่อน  
รวมเงินค้ำประกัน 200,600.00 บาท จำนวนตัว 200,600.00 บาท

ช่วงเวลา 01.2024 ถึง 12.2024

ประเภทกิจการ 38130 การผลิตผลิตภัณฑ์อะไหล่ในการก่อสร้าง  
ข้อมูลสารสนเทศ ปีที่ของ(โครงการ 1)

ขนาดของแปลงรวม 630 เลขที่มิเตอร์ 23057593  
ประเภทมิเตอร์ TCU meter 3P 3W 110V 5(6)A .NR  
CT 20.0/5.0 VT 22000/110  
ตัวคูณ 800.00000 ตัวคูณมิเตอร์ 1.00000

วันเดือน	รหัสครัว	MR MV-PK	MR MV-PP/OP	MR MV-OP/H	MR KVAR-PK	MR KVAR-PP/OP	MR KVAR-OP/H	MR MW-PK	MR MW-PP/OP	MR MW-OP/H
31.01.2024	3224	34.927	30.793	30.986	23.202			5,363.600	2,916.590	1,465.110
29.02.2024	3224	35.157	31.002	31.193	23.289			5,394.590	2,922.980	1,469.460
31.03.2024	3224	35.383	31.217	31.394	23.366			5,423.760	2,929.330	1,474.060
30.04.2024	3224	35.620	31.424	23.447	23.466			5,450.080	2,935.290	1,475.500
31.05.2024	3224	35.854	31.712	31.632	23.530			5,482.380	2,942.810	1,478.940
30.06.2024	3224	36.091	31.939	31.837	23.615			5,516.760	2,950.020	1,483.540
31.07.2024	3224	36.318	32.164	32.045	23.699			5,555.490	2,958.080	1,486.690
31.08.2024	3224	36.555	32.384	32.256	23.781			5,593.650	2,965.860	1,494.880
30.09.2024	3224	36.781	32.597	32.466	23.867			5,631.590	2,973.540	1,501.890
31.10.2024	3224	37.012	32.808	32.683	23.948			5,667.340	2,980.670	1,508.500
30.11.2024	3224	37.241	33.014	32.894	24.032			5,697.440	2,987.150	1,511.600
31.12.2024	3224	37.465	33.213	33.105	24.114			5,720.290	2,992.190	1,516.550

วันเดือน	รหัสครัว	KV-PK	KV-PP/OP	KV-OP/H	KWH-PK	KWH-PP/OP	KWH-OP/H	KWH รวม	KVAR	หน่วยอื่น
31.01.2024	3224	183.20	156.80	172.80	22,720.00	4,688.00	3,608.00	31,016.00	68.80	
29.02.2024	3224	184.00	167.20	165.60	24,792.00	5,112.00	3,480.00	33,384.00	69.60	
31.03.2024	3224	180.80	172.00	160.80	23,336.00	5,080.00	3,680.00	32,096.00	61.60	
30.04.2024	3224	189.60	200.00	24.00	21,056.00	4,768.00	1,152.00	26,976.00	64.80	
31.05.2024	3224	187.20	196.00	166.40	25,840.00	6,016.00	2,752.00	34,608.00	66.40	
30.06.2024	3224	189.60	181.60	164.00	27,504.00	5,768.00	3,680.00	36,952.00	68.00	
31.07.2024	3224	181.60	180.00	166.40	30,984.00	6,448.00	2,520.00	39,952.00	67.20	
31.08.2024	3224	189.60	176.00	168.80	30,528.00	6,224.00	6,552.00	43,304.00	65.60	
30.09.2024	3224	180.80	170.40	168.00	30,352.00	6,144.00	5,608.00	42,104.00	68.80	
31.10.2024	3224	184.80	168.80	173.60	28,600.00	5,704.00	5,288.00	39,592.00	64.80	
30.11.2024	3224	183.20	164.80	168.80	24,080.00	5,184.00	2,480.00	31,744.00	67.20	
31.12.2024	3224	179.20	159.20	168.80	18,280.00	4,032.00	3,960.00	26,272.00	65.60	

วันเดือน	รหัสครัว	ค่า FT	FT / หน่วย	เงินค่า KVAR	ค่าไฟฟ้ารวมภาษี	เงินค่าหน่วย	LF	ไฟชิ่ง (บาท)	หมายเหตุ
31.01.2024	3224	12,319.56	0.3972	0.00	164,398.11	5.30	22.76	0.00	
29.02.2024	3224	13,260.12	0.3972	0.00	175,618.80	5.26	26.07	0.00	
31.03.2024	3224	12,748.53	0.3972	0.00	168,566.10	5.25	23.86	0.00	
30.04.2024	3224	10,714.87	0.3972	0.00	149,522.59	5.54	18.73	0.00	
31.05.2024	3224	13,746.30	0.3972	0.00	181,776.16	5.25	23.73	0.00	
30.06.2024	3224	14,677.33	0.3972	0.00	192,457.52	5.21	27.07	0.00	
31.07.2024	3224	15,868.93	0.3972	0.00	206,836.56	5.18	29.57	0.00	
31.08.2024	3224	17,200.35	0.3972	0.00	217,966.59	5.03	30.70	0.00	
30.09.2024	3224	16,723.71	0.3972	0.00	212,564.18	5.05	32.34	0.00	
31.10.2024	3224	15,725.94	0.3972	0.00	202,104.86	5.10	28.80	0.00	
30.11.2024	3224	12,608.72	0.3972	0.00	169,035.19	5.32	24.07	0.00	
31.12.2024	3224	10,435.24	0.3972	0.00	141,089.13	5.37	19.71	0.00	

ข้อมูลผู้ใช้ไฟฟ้า

บิลัด นิธิบุตร(ประเทศไทย)อ/ภค

สาย HSRC9812

หมายเลขบัญชีผู้ใช้ไฟฟ้า 20001923671

ที่อยู่ 789/17 ม.1 ต.หนองจาม อ.ศรีราชา จ.ชลบุรี 20110

การติดตั้ง 6002521299

เลขที่สัญญา 3002827769

ประเภทเกณฑ์ประกัน

เงินคด

วัดผลตาม

รวมโดยอัตโนมัติ

524,600.00 บาท จำนวน

524,600.00 บาท

ช่วงเวลา 01.2024 ถึง 12.2024

ประเภทกิจการ 38439

นิคมอุตสาหกรรม

ปีงบประมาณ(โครงการ 1)

ขนาดของแปลงรวม 800

เลขที่มิเตอร์ 27665616

ประเภทมิเตอร์ METER.ARG3PM110VSA (FUNC) .NR

CT 20.0/5.0

VT 22000/110

จำนวน 800.00000

ตัวคูณมิเตอร์

1.00000

วันที่อ่าน	รายชื่การ	MR MW-PK	MR MW-PP/OP	MR MW-OP/H	MR KVAR-PK	MR KVAR-PP/OP	MR KVAR-OP/H	MR MWI-PK	MR MWI-PP/OP	MR MWI-OP/H
31.01.2024	3224	48,584	45,160	42,640	32,012			7,510,710	3,115,240	2,948,600
29.02.2024	3224	48,996	45,568	42,964	32,196			7,569,570	3,136,940	2,964,150
31.03.2024	3224	49,420	45,964	43,320	32,380			7,628,880	3,158,840	2,982,130
30.04.2024	3224	49,832	46,360	43,652	32,572			7,677,790	3,177,170	2,992,620
31.05.2024	3224	50,248	46,784	44,008	32,776			7,735,430	3,197,250	3,007,940
30.06.2024	3224	50,684	47,204	44,160	33,008			7,790,990	3,216,370	3,019,940
31.07.2024	3224	51,096	47,612	44,320	33,188			7,847,560	3,237,040	3,028,270
31.08.2024	3224	51,520	48,016	44,468	33,400			7,908,250	3,261,330	3,040,210
30.09.2024	3224	51,936	48,412	44,596	33,592			7,968,140	3,284,660	3,050,180
31.10.2024	3224	52,348	48,800	44,724	33,788			8,027,970	3,307,200	3,060,300
30.11.2024	3224	52,760	49,192	44,884	33,980			8,090,690	3,330,280	3,073,250
31.12.2024	3224	53,172	49,580	45,272	34,180			8,140,560	3,348,050	3,088,560

วันที่อ่าน	รายชื่การ	KW-PK	KW-PP/OP	KW-OP/H	KWH-PK	KWH-PP/OP	KWH-OP/H	KWH รวม	KVAR	หน่วยอื่น
31.01.2024	3224	320.00	307.20	284.80	43,528.00	16,256.00	15,144.00	74,928.00	140.80	
29.02.2024	3224	329.60	326.40	259.20	47,088.00	17,360.00	12,440.00	76,888.00	147.20	
31.03.2024	3224	339.20	316.80	284.80	47,448.00	17,520.00	14,384.00	79,352.00	147.20	
30.04.2024	3224	329.60	316.80	265.60	39,128.00	14,664.00	8,392.00	62,184.00	153.60	
31.05.2024	3224	332.80	339.20	284.80	46,112.00	16,064.00	12,256.00	74,432.00	163.20	
30.06.2024	3224	348.80	336.00	121.60	44,448.00	15,296.00	9,600.00	69,344.00	185.60	
31.07.2024	3224	329.60	326.40	128.00	45,256.00	16,536.00	6,664.00	68,456.00	144.00	
31.08.2024	3224	339.20	323.20	118.40	48,552.00	19,432.00	9,552.00	77,536.00	169.60	
30.09.2024	3224	332.80	316.80	102.40	47,912.00	18,664.00	7,976.00	74,552.00	153.60	
31.10.2024	3224	329.60	310.40	102.40	47,864.00	18,032.00	8,096.00	73,992.00	156.80	
30.11.2024	3224	329.60	313.60	128.00	50,176.00	18,464.00	10,360.00	79,000.00	153.60	
31.12.2024	3224	329.60	310.40	310.40	39,896.00	14,216.00	12,248.00	66,360.00	160.00	

วันที่อ่าน	รายชื่การ	ค่า FT	FT / หน่วย	เงินค่า KVAR	ค่าไฟฟ้ารวมภาษี	เงิน/หน่วย	LF	โซลัน (บาท)	หมายเหตุ
31.01.2024	3224	29,761.40	0.3972	0.00	360,038.12	4.81	31.47	0.00	
29.02.2024	3224	30,539.91	0.3972	0.00	373,716.35	4.86	33.52	0.00	
31.03.2024	3224	31,518.61	0.3972	0.00	383,602.31	4.83	31.44	0.00	
30.04.2024	3224	24,699.48	0.3972	0.00	313,043.48	5.03	26.20	0.00	
31.05.2024	3224	29,564.39	0.3972	0.00	364,635.15	4.90	29.49	0.00	
30.06.2024	3224	27,543.44	0.3972	0.00	347,760.02	5.01	27.61	0.00	
31.07.2024	3224	27,190.72	0.3972	0.00	343,543.95	5.02	27.92	0.00	
31.08.2024	3224	30,797.30	0.3972	0.00	379,637.88	4.90	30.72	0.00	
30.09.2024	3224	29,612.05	0.3972	0.00	368,063.93	4.94	31.11	0.00	
31.10.2024	3224	29,389.62	0.3972	0.00	365,729.48	4.94	30.17	0.00	
30.11.2024	3224	31,378.80	0.3972	0.00	385,719.15	4.88	33.29	0.00	
31.12.2024	3224	26,358.19	0.3972	0.00	327,751.02	4.94	27.06	0.00	

ข้อมูลผู้ใช้ไฟฟ้า		บศก. จักรวรรดิ(ไทยแลนด์)		ช่วงเวลา 01.2024 ถึง 12.2024		ประเภทกิจการ 38439		อุตสาหกรรมตามเกณฑ์ ๑		
สาย HSRC9812		หมายเลขบัญชีผู้ใช้ไฟฟ้า 20001923745		นิคมอุตสาหกรรม		ปีงบประมาณ(โครงการ 1)				
ที่อยู่ 789/19 ม.1 ต.หนองจาม อ.ศรีราชา จ.ชลบุรี 20110										
การติดตั้ง 6002521304		เลขที่สัญญา 3002827902		ขนาดของแปลงรวม 320		เลขที่มิเตอร์ 27665624				
ประเภทเกณฑ์ประกัน		เงินคดสัญญาประกันของธนาคารเงิน		ประเภทมิเตอร์ METER.ARG3PM110VSA (FUNC) .NR		CT 20.0/5.0		VT 22000/110		
วัดผลตาม 30.09.2026				จำนวน 800.00000		ตัวคูณมิเตอร์ 1.00000				
รวมโดยอัตโนมัติ 128,000.00 บาท จำนวน		128,000.00 บาท								
วันที่อ่าน	รายชื่การ	MR MW-PK	MR MW-PP/OP	MR MW-OP/H	MR KVAR-PK	MR KVAR-PP/OP	MR KVAR-OP/H	MR MWI-PK	MR MWI-PP/OP	MR MWI-OP/H
31.01.2024	3224	10,600	9,288	9,496	8,656			1,783,100	742,950	844,850
29.02.2024	3224	10,688	9,360	9,568	8,720			1,797,380	749,150	850,310
31.03.2024	3224	10,772	9,432	9,644	8,784			1,811,590	755,050	856,740
30.04.2024	3224	10,856	9,504	9,720	8,856			1,822,660	759,380	859,320
31.05.2024	3224	10,952	9,584	9,792	8,928			1,837,140	764,400	862,600
30.06.2024	3224	11,044	9,660	9,876	9,000			1,851,580	769,510	869,370
31.07.2024	3224	11,124	9,728	9,952	9,068			1,865,090	774,570	871,710
31.08.2024	3224	11,216	9,796	10,024	9,136			1,877,630	778,610	874,720
30.09.2024	3224	11,296	9,864	10,092	9,200			1,891,190	783,050	878,250
31.10.2024	3224	11,376	9,936	10,172	9,264			1,904,470	787,950	882,640
30.11.2024	3224	11,452	10,000	10,244	9,328			1,917,180	791,960	885,540
31.12.2024	3224	11,524	10,056	10,308	9,388			1,925,710	794,740	889,500

วันที่อ่าน	รายชื่การ	KW-PK	KW-PP/OP	KW-OP/H	KWH-PK	KWH-PP/OP	KWH-OP/H	KWH รวม	KVAR	หน่วยอื่น
31.01.2024	3224	67.20	54.40	64.00	11,704.00	4,584.00	4,696.00	20,984.00	54.40	
29.02.2024	3224	70.40	57.60	57.60	11,424.00	4,960.00	4,368.00	20,752.00	51.20	
31.03.2024	3224	67.20	57.60	60.80	11,368.00	4,720.00	5,144.00	21,232.00	51.20	
30.04.2024	3224	67.20	57.60	60.80	8,856.00	3,464.00	2,064.00	14,384.00	57.60	
31.05.2024	3224	76.80	64.00	57.60	11,584.00	4,016.00	2,624.00	18,224.00	57.60	
30.06.2024	3224	73.60	60.80	67.20	11,552.00	4,088.00	5,416.00	21,056.00	57.60	
31.07.2024	3224	64.00	54.40	60.80	10,808.00	4,048.00	1,872.00	16,728.00	54.40	
31.08.2024	3224	73.60	54.40	57.60	10,032.00	3,232.00	2,408.00	15,672.00	54.40	
30.09.2024	3224	64.00	54.40	54.40	10,848.00	3,552.00	2,824.00	17,224.00	51.20	
31.10.2024	3224	64.00	57.60	64.00	10,624.00	3,920.00	3,512.00	18,056.00	51.20	
30.11.2024	3224	60.80	51.20	57.60	10,168.00	3,208.00	2,320.00	15,696.00	51.20	
31.12.2024	3224	57.60	44.80	51.20	6,824.00	2,224.00	3,168.00	12,216.00	48.00	

วันที่อ่าน	รายชื่การ	ค่า FT	FT / หน่วย	เงินค่า KVAR	ค่าไฟฟ้ารวมภาษี	เงิน/หน่วย	LF	โซลัน (บาท)	หมายเหตุ
31.01.2024	3224	8,334.84	0.3972	728.91	97,840.36	4.66	41.97	0.00	
29.02.2024	3224	8,242.69	0.3972	448.56	96,777.16	4.66	42.35	0.00	
31.03.2024	3224	8,433.35	0.3972	560.70	97,888.59	4.61	42.47	0.00	
30.04.2024	3224	5,713.32	0.3972	897.12	72,012.55	5.01	29.73	0.00	
31.05.2024	3224	7,238.57	0.3972	560.70	89,960.68	4.94	31.89	0.00	
30.06.2024	3224	8,363.44	0.3972	672.84	98,664.86	4.69	39.73	0.00	
31.07.2024	3224	6,644.36	0.3972	841.05	82,324.37	4.92	35.13	0.00	
31.08.2024	3224	6,224.92	0.3972	504.63	78,627.02	5.02	28.62	0.00	
30.09.2024	3224	6,841.37	0.3972	672.84	83,804.65	4.87	37.38	0.00	
31.10.2024	3224	7,171.84	0.3972	672.84	86,097.43	4.77	37.92	0.00	
30.11.2024	3224	6,234.45	0.3972	784.98	77,413.38	4.93	35.86	0.00	
31.12.2024	3224	4,852.20	0.3972	672.84	60,010.02	4.91	28.51	0.00	

ข้อมูลทั่วไป

บริษัท ไทย อิเล็คโทรนิคส์ จำกัด

เลขที่บัญชี 20001923804

เลขที่ 789/25 ม.1 ต.หนองปรือ อ.ศรีราชา จ.ชลบุรี 20230

การติดต่อ 6002521309 เลขที่สัญญา 3018673700

ประเภทการบริการ ,แหล่งติดตั้งอุปกรณ์การเดิน

วันที่ติดตั้ง 30.09.2026

รวมเงินค่าประกัน 596,200.00 บาท จำนวนตัว 596,200.00 บาท

ช่วงเวลา 01.2024 ถึง 12.2024

ประเภทการ 38439

คุณสมบัติการติดตั้ง

คุณสมบัติการติดตั้ง (โครงการ 1)

ขนาดของอุปกรณ์ 3615

ประเภทของอุปกรณ์ METER AMI 3P3W 110VSA C&I CLINT

CT 100.0/5.0

จำนวน 4,000.00000

จำนวนตัว 1.00000

วันที่	รหัสครัวเรือน	MR NV-PK	MR NV-PP/OP	MR NV-OP/H	MR KVAR-PK	MR KVAR-PP/OP	MR KVAR-OP/H	MR MWI-PK	MR MWI-PP/OP	MR MWI-OP/H
31.01.2024	4224	37,989	34,464	34,840	23,878			7,263.880	4,280.380	4,380.140
29.02.2024	4224	38,105	34,574	34,964	23,967			7,277.100	4,283.350	4,382.310
31.03.2024	4224	38,221	34,669	35,057	24,049			7,290.100	4,286.360	4,385.240
30.04.2024	4224	38,333	34,759	35,125	24,127			7,300.030	4,288.490	4,386.560
31.05.2024	4224	38,433	34,858	35,220	24,196			7,313.020	4,290.700	4,388.420
30.06.2024	4224	38,523	34,934	35,313	24,261			7,324.250	4,292.670	4,390.730
31.07.2024	4224	38,631	35,032	35,404	24,337			7,339.540	4,295.470	4,392.400
13.08.2024	4224	38,742	35,138	35,514	24,409			7,346.050	4,296.490	4,393.930
31.08.2024	4224	0.114	0.112	0.106	0.078			9.650	1.340	1.990
30.09.2024	4224	0.229	0.207	0.207	0.155			18.850	3.120	4.330
31.10.2024	4224	0.346	0.269	0.323	0.229			30.320	4.520	6.720
30.11.2024	4224	0.464	0.311	0.433	0.302			44.190	5.880	9.420
31.12.2024	4224	0.584	0.373	0.538	0.376			51.610	7.100	12.040

วันที่	รหัสครัวเรือน	NV-PK	NV-PP/OP	NV-OP/H	KWH-PK	KWH-PP/OP	KWH-OP/H	KWH รวม	KVAR	หน่วยอื่น
31.01.2024	4224	456.00	404.00	376.00	59,720.00	12,640.00	9,720.00	82,080.00		312.00
29.02.2024	4224	464.00	440.00	496.00	52,880.00	11,880.00	8,680.00	73,440.00		356.00
31.03.2024	4224	464.00	380.00	372.00	52,000.00	12,040.00	11,720.00	75,760.00		328.00
30.04.2024	4224	448.00	360.00	272.00	39,720.00	8,520.00	5,280.00	53,520.00		312.00
31.05.2024	4224	400.00	396.00	380.00	51,960.00	8,840.00	7,440.00	68,240.00		276.00
30.06.2024	4224	360.00	304.00	372.00	44,920.00	7,880.00	9,240.00	62,040.00		260.00
31.07.2024	4224	432.00	392.00	364.00	61,160.00	11,200.00	6,680.00	79,040.00		304.00
31.08.2024	4224	456.00	448.00	440.00	64,640.00	9,440.00	14,080.00	88,160.00		312.00
30.09.2024	4224	460.00	380.00	404.00	36,800.00	7,120.00	9,360.00	53,280.00		308.00
31.10.2024	4224	468.00	248.00	464.00	45,880.00	5,600.00	9,560.00	61,040.00		296.00
30.11.2024	4224	472.00	168.00	440.00	55,480.00	5,440.00	10,800.00	71,720.00		292.00
31.12.2024	4224	480.00	248.00	420.00	29,680.00	4,880.00	10,480.00	45,040.00		296.00

วันที่	รหัสครัวเรือน	ค่า FT	FT / หน่วย	เงินค่า KVAR	ค่าไฟฟ้ารวมภาษี	เงินค่าหน่วย	LF	ไฟฟ้า (บาท)	หมายเหตุ
31.01.2024	4224	32,602.18	0.3972	1,626.03	431,464.41	5.26	24.19	0.00	
29.02.2024	4224	29,170.37	0.3972	2,747.43	394,494.30	5.37	21.27	0.00	
31.03.2024	4224	30,091.87	0.3972	2,242.80	399,915.86	5.28	21.95	0.00	
30.04.2024	4224	21,258.14	0.3972	1,906.38	305,105.12	5.70	16.59	0.00	
31.05.2024	4224	27,104.93	0.3972	1,569.96	365,878.81	5.36	22.93	0.00	
30.06.2024	4224	24,642.29	0.3972	1,626.03	328,438.09	5.29	23.16	0.00	
31.07.2024	4224	31,394.69	0.3972	2,018.52	421,144.18	5.33	24.59	0.00	
31.08.2024	4224	35,017.15	0.3972	1,626.03	459,305.87	5.21	25.99	0.00	
30.09.2024	4224	21,162.82	0.3972	1,289.61	300,444.20	5.64	16.09	0.00	
31.10.2024	4224	24,245.09	0.3972	336.42	340,831.82	5.58	17.53	0.00	
30.11.2024	4224	28,487.18	0.3972	0.00	391,565.69	5.46	21.10	0.00	
31.12.2024	4224	17,889.89	0.3972	0.00	263,412.08	5.85	12.61	0.00	

ข้อมูลทั่วไป

บริษัท เทกมา เทคโนโลยี (ประเทศไทย) จำกัด

เลขที่บัญชี 20001923844

เลขที่ 789/126 ต.หนองปรือ-หนองปรือ ม.1 ต.หนองปรือ อ.ศรีราชา จ.ชลบุรี 20110

การติดต่อ 6002521312 เลขที่สัญญา 3002828077

ประเภทการบริการ ,แหล่งติดตั้งอุปกรณ์การเดิน

วันที่ติดตั้ง 1,298,700.00 บาท จำนวนตัว 1,298,700.00 บาท

ช่วงเวลา 01.2024 ถึง 12.2024

ประเภทการ 38110

คุณสมบัติการติดตั้ง

คุณสมบัติการติดตั้ง (โครงการ 1)

ขนาดของอุปกรณ์ 1500

ประเภทของอุปกรณ์ METER,AMI3P3W110VSA (FUNC) AMR

CT 30.0/5.0

จำนวน 1,200.00000

จำนวนตัว 1.00000

วันที่	รหัสครัวเรือน	MR NV-PK	MR NV-PP/OP	MR NV-OP/H	MR KVAR-PK	MR KVAR-PP/OP	MR KVAR-OP/H	MR MWI-PK	MR MWI-PP/OP	MR MWI-OP/H
31.01.2024	4224	75.176	73.148	68.948	45.036			11,875.950	7,453.080	5,380.860
29.02.2024	4224	75.700	73.644	69.396	45.292			11,953.450	7,497.160	5,404.250
31.03.2024	4224	76.208	74.184	69.848	45.560			12,034.480	7,540.130	5,438.830
30.04.2024	4224	76.764	74.688	70.368	45.828			12,114.880	7,584.870	5,473.960
31.05.2024	4224	77.308	75.184	70.844	46.076			12,203.390	7,651.580	5,532.930
30.06.2024	4224	77.844	75.680	71.280	46.288			12,277.820	7,691.270	5,567.210
31.07.2024	4224	78.340	76.196	71.756	46.484			12,366.270	7,736.000	5,589.920
31.08.2024	4224	78.796	76.632	72.200	46.684			12,436.130	7,771.680	5,615.260
30.09.2024	4224	79.288	77.080	72.636	46.876			12,503.870	7,803.660	5,633.260
31.10.2024	4224	79.764	77.544	73.120	47.088			12,577.360	7,837.470	5,656.250
30.11.2024	4224	80.248	77.976	73.548	47.272			12,648.370	7,871.190	5,675.330
31.12.2024	4224	80.756	78.464	74.012	47.468			12,705.390	7,896.410	5,699.440

วันที่	รหัสครัวเรือน	NV-PK	NV-PP/OP	NV-OP/H	KWH-PK	KWH-PP/OP	KWH-OP/H	KWH รวม	KVAR	หน่วยอื่น
31.01.2024	4224	580.80	532.80	571.20	90,084.00	53,484.00	30,060.00	173,628.00		288.00
29.02.2024	4224	628.80	595.20	537.60	93,080.00	52,896.00	28,068.00	173,964.00		307.20
31.03.2024	4224	609.60	648.00	542.40	97,236.00	51,564.00	41,496.00	190,296.00		321.60
30.04.2024	4224	667.20	604.80	624.00	96,480.00	53,688.00	42,156.00	192,324.00		321.60
31.05.2024	4224	652.80	595.20	571.20	106,212.00	80,052.00	70,764.00	257,028.00		297.60
30.06.2024	4224	643.20	595.20	523.20	89,316.00	47,628.00	41,136.00	178,080.00		254.40
31.07.2024	4224	595.20	619.20	571.20	106,140.00	53,676.00	27,252.00	187,068.00		235.20
31.08.2024	4224	547.20	523.20	532.80	83,832.00	42,816.00	30,408.00	157,056.00		240.00
30.09.2024	4224	590.40	537.60	523.20	81,288.00	38,376.00	21,600.00	141,264.00		230.40
31.10.2024	4224	571.20	556.80	580.80	88,188.00	40,572.00	27,588.00	156,348.00		254.40
30.11.2024	4224	580.80	513.60	513.60	85,212.00	40,464.00	22,896.00	148,572.00		220.80
31.12.2024	4224	609.60	585.60	556.80	68,424.00	30,264.00	28,932.00	127,620.00		235.20

วันที่	รหัสครัวเรือน	ค่า FT	FT / หน่วย	เงินค่า KVAR	ค่าไฟฟ้ารวมภาษี	เงินค่าหน่วย	LF	ไฟฟ้า (บาท)	หมายเหตุ
31.01.2024	4224	68,965.04	0.3972	0.00	792,772.61	4.57	40.18	0.00	
29.02.2024	4224	69,098.50	0.3972	0.00	805,609.20	4.63	39.75	0.00	
31.03.2024	4224	75,585.57	0.3972	0.00	862,482.02	4.53	39.47	0.00	
30.04.2024	4224	76,391.00	0.3972	0.00	875,908.33	4.55	40.04	0.00	
31.05.2024	4224	102,091.52	0.3972	0.00	1,098,077.30	4.27	52.92	0.00	
30.06.2024	4224	70,733.38	0.3972	0.00	814,644.76	4.57	38.45	0.00	
31.07.2024	4224	74,303.41	0.3972	0.00	865,123.86	4.62	40.61	0.00	
31.08.2024	4224	62,382.64	0.3972	0.00	724,210.48	4.61	38.58	0.00	
30.09.2024	4224	56,110.06	0.3972	0.00	675,346.06	4.78	33.23	0.00	
31.10.2024	4224	62,101.43	0.3972	0.00	732,715.94	4.69	36.18	0.00	
30.11.2024	4224	59,012.80	0.3972	0.00	704,081.08	4.74	35.53	0.00	
31.12.2024	4224	50,690.66	0.3972	0.00	612,515.97	4.80	28.14	0.00	

วันที่ : 28.01.2025  
เวลา : 11:44:59  
หน้าที่ : 1

วงเงินหลักประกัน	212,100.00	บาท	จ่ายแล้ว	212,100.00	บาท
------------------	------------	-----	----------	------------	-----

วันที่	รหัสใบ	รหัสโครงการ	ค่า FT	FT / หน่วย	เงินค่า KVAR	ค่าไฟฟ้ารวมภาษี	เงิน/หน่วย	LF	น้ำดื่ม (บาท)	หมายเหตุ
31.01.2024	3224		12,132.08	0.3972	0.00	181,533.44	5.94	12.96	0.00	
29.02.2024	3224		11,722.17	0.3972	0.00	171,644.69	5.82	15.59	0.00	
31.03.2024	3224		13,692.28	0.3972	2,186.73	196,592.96	5.70	17.03	0.00	
30.04.2024	3224		11,649.08	0.3972	1,996.38	175,526.30	5.98	13.54	0.00	
31.05.2024	3224		13,476.39	0.3972	1,177.47	198,129.00	5.75	15.89	0.00	
30.06.2024	3224		11,782.54	0.3972	0.00	181,559.73	6.12	11.92	0.00	
31.07.2024	3224		12,252.83	0.3972	0.00	187,684.03	6.08	12.22	0.00	
31.08.2024	3224		12,081.24	0.3972	2,018.52	181,457.61	5.97	13.45	0.00	
30.09.2024	3224		12,532.45	0.3972	0.00	185,519.51	5.88	14.42	0.00	
31.10.2024	3224		12,287.78	0.3972	1,289.61	179,954.62	5.82	14.94	0.00	
30.11.2024	3224		12,786.66	0.3972	3,476.34	189,569.02	5.89	15.88	0.00	
31.12.2024	3224		11,436.18	0.3972	1,345.68	173,818.01	6.04	12.60	0.00	

วันที่ : 28.01.2025  
เวลา : 11:45:50  
หน้าที่ : 1

วงเงินอุดหนุน	973,800.00	บาท	จ่ายแล้ว	973,800.00	บาท
---------------	------------	-----	----------	------------	-----

วันที่	รหัสรายการ	KV-PK	KV-PP/OP	KV-CP/H	KWH-PK	KWH-PP/OP	KWH-CP/H	รวม 7 มิ	KV/AR	หักเงินปัน
31.01.2024	4224	488.00	400.00	416.00	54,000.00	33,940.00	24,200.00	112,140.00	216.00	
29.02.2024	4224	520.00	368.00	440.00	54,260.00	36,980.00	20,300.00	111,540.00	280.00	
31.03.2024	4224	536.00	408.00	512.00	62,000.00	40,500.00	30,960.00	133,460.00	272.00	
30.04.2024	4224	600.00	544.00	616.00	56,000.00	11,120.00	14,700.00	81,820.00	328.00	
31.05.2024	4224	560.00	744.00	576.00	55,360.00	17,300.00	17,760.00	86,320.00	312.00	
30.06.2024	4224	576.00	608.00	528.00	49,160.00	12,560.00	16,380.00	78,100.00	264.00	
31.07.2024	4224	496.00	568.00	416.00	45,600.00	12,900.00	4,840.00	63,340.00	248.00	
31.08.2024	4224	600.00	560.00	496.00	52,020.00	11,700.00	12,940.00	76,660.00	280.00	
30.09.2024	4224	528.00	536.00	448.00	44,080.00	11,600.00	12,460.00	68,140.00	248.00	
31.10.2024	4224	608.00	536.00	528.00	45,460.00	10,060.00	14,880.00	70,400.00	248.00	
30.11.2024	4224	488.00	368.00	432.00	44,680.00	9,400.00	12,060.00	66,140.00	224.00	
31.12.2024	4224	464.00	424.00	464.00	32,840.00	7,220.00	13,760.00	53,820.00	216.00	

ปี ที่	รหัสโครงการ	ค่า FT	FT / หน่วย	เงินค่า KNAR	ค่าใช้ฟรีรวมภาษี	เงิน/หน่วย	LF	ใช้เงิน (บาท)	หมายเหตุ
31.01.2024	4224	44,542.01	0.3972	0.00	521,126.18	4.65	30.89	0.00	
29.02.2024	4224	44,303.69	0.3972	0.00	524,190.73	4.70	30.82	0.00	
31.03.2024	4224	53,010.31	0.3972	0.00	609,937.70	4.57	33.47	0.00	
30.04.2024	4224	32,498.90	0.3972	0.00	443,081.72	5.42	18.45	0.00	
31.05.2024	4224	34,286.30	0.3972	0.00	450,759.53	5.22	15.59	0.00	
30.06.2024	4224	31,021.32	0.3972	0.00	416,158.14	5.33	17.84	0.00	
31.07.2024	4224	25,158.65	0.3972	0.00	351,346.23	5.55	14.99	0.00	
31.08.2024	4224	30,449.35	0.3972	0.00	419,783.73	5.48	17.17	0.00	
30.09.2024	4224	27,065.21	0.3972	0.00	368,760.33	5.41	17.66	0.00	
31.10.2024	4224	27,962.88	0.3972	0.00	389,729.24	5.54	15.56	0.00	
30.11.2024	4224	26,270.81	0.3972	0.00	357,663.49	5.41	18.82	0.00	
31.12.2024	4224	21,377.30	0.3972	0.00	294,671.55	5.48	15.59	0.00	



ข้อมูลผู้ใช้ไฟฟ้า  
สาย HSRC9812  
พื้นที่ 789/57 ม.1 ก.หนองปรือ อ.ศรีราชา จ.ชลบุรี 20110  
การติดตั้ง 6002521319 เลขที่สัญญา 3002828286  
ประเภทการให้บริการ บ้านเดี่ยว  
วันที่ติดตั้งระบบ 412,100.00 บาท จำนวนตัว 412,100.00 บาท

ช่วงวันที่ 01.2024 ถึง 12.2024

ประเภทการ 38439  
คุณสมบัติการ 1)  
ข้อมูลการรวม 1130 เลขที่ศูนย์ 27663085  
ประเภทการ METER.ARGSPWM10VSA (FUNC) .NR  
CT 30.0/5.0 VT 22000/110  
ตัวคูณ 1,200.00000 ตัวคูณการ 1.00000

วันที่	วันที่ตรวจ	MR MW-PK	MR MW-PP/OP	MR MW-OP/H	MR KVAR-PK	MR KVAR-PP/OP	MR KVAR-OP/H	MR MWI-PK	MR MWI-PP/OP	MR MWI-OP/H
31.01.2024	4224	40.264	37.956	37.572	15.724			6,999.530	3,720.040	1,568.160
29.02.2024	4224	40.552	38.240	37.852	15.760			7,047.820	3,734.270	1,575.680
31.03.2024	4224	40.832	38.516	38.132	15.788			7,094.980	3,746.010	1,584.120
30.04.2024	4224	41.124	38.804	38.280	15.824			7,135.450	3,755.420	1,586.660
31.05.2024	4224	41.424	39.092	38.548	15.860			7,189.050	3,769.900	1,597.750
30.06.2024	4224	41.716	39.392	38.820	15.900			7,238.270	3,782.930	1,605.760
31.07.2024	4224	42.004	39.680	39.092	15.936			7,291.390	3,794.290	1,610.790
31.08.2024	4224	42.304	39.968	39.380	15.968			7,341.340	3,800.540	1,619.980
30.09.2024	4224	42.580	40.240	39.644	16.028			7,390.600	3,806.980	1,627.150
31.10.2024	4224	42.864	40.524	39.916	16.056			7,445.780	3,820.050	1,637.360
30.11.2024	4224	43.160	40.828	40.180	16.076			7,491.240	3,826.320	1,640.770
31.12.2024	4224	43.452	41.112	40.472	16.104			7,524.570	3,831.350	1,647.330

วันที่	วันที่ตรวจ	MW-PK	MW-PP/OP	MW-OP/H	MWI-PK	MWI-PP/OP	MWI-OP/H	MWI รวม	KVAR	หน่วยอื่น
31.01.2024	4224	350.40	345.60	336.00	52,176.00	12,888.00	7,584.00	72,648.00	48.00	
29.02.2024	4224	345.60	340.80	336.00	57,948.00	17,076.00	9,024.00	84,048.00	43.20	
31.03.2024	4224	336.00	331.20	336.00	56,592.00	14,088.00	10,128.00	80,808.00	33.60	
30.04.2024	4224	350.40	345.60	377.60	48,564.00	11,292.00	3,048.00	62,904.00	43.20	
31.05.2024	4224	360.00	345.60	321.60	64,320.00	17,376.00	13,308.00	95,004.00	43.20	
30.06.2024	4224	350.40	360.00	326.40	59,064.00	15,636.00	9,612.00	84,312.00	48.00	
31.07.2024	4224	345.60	345.60	326.40	63,744.00	13,632.00	6,036.00	83,412.00	43.20	
31.08.2024	4224	360.00	345.60	345.60	59,940.00	7,500.00	11,028.00	78,468.00	38.40	
30.09.2024	4224	331.20	326.40	316.80	59,112.00	7,728.00	8,604.00	75,444.00	72.00	
31.10.2024	4224	340.80	340.80	326.40	66,216.00	15,684.00	12,252.00	94,152.00	33.60	
30.11.2024	4224	355.20	364.80	316.80	54,552.00	7,524.00	4,092.00	66,168.00	24.00	
31.12.2024	4224	350.40	340.80	350.40	39,996.00	6,036.00	7,872.00	53,904.00	33.60	

วันที่	วันที่ตรวจ	ค่า FT	FT / หน่วย	เงินค่า KVAR	ค่าไฟฟ้ารวมภาษี	เงินค่าหน่วย	LF	ไฟฟ้า (บาท)	หมายเหตุ
31.01.2024	4224	28,855.79	0.3972	0.00	371,663.24	5.12	27.87	0.00	
29.02.2024	4224	33,383.87	0.3972	0.00	417,344.85	4.97	34.94	0.00	
31.03.2024	4224	32,096.94	0.3972	0.00	403,283.14	4.99	32.33	0.00	
30.04.2024	4224	24,985.47	0.3972	0.00	334,268.39	5.31	24.93	0.00	
31.05.2024	4224	37,735.59	0.3972	0.00	465,346.22	4.90	35.47	0.00	
30.06.2024	4224	33,408.73	0.3972	0.00	420,762.23	4.99	32.53	0.00	
31.07.2024	4224	33,131.25	0.3972	0.00	425,102.64	5.10	32.44	0.00	
31.08.2024	4224	31,167.49	0.3972	0.00	404,843.97	5.16	29.30	0.00	
30.09.2024	4224	29,966.36	0.3972	0.00	389,637.66	5.16	31.64	0.00	
31.10.2024	4224	37,397.17	0.3972	0.00	463,085.33	4.92	37.13	0.00	
30.11.2024	4224	26,281.93	0.3972	0.00	355,556.30	5.37	25.19	0.00	
31.12.2024	4224	21,410.67	0.3972	0.00	290,882.83	5.40	20.68	0.00	

ข้อมูลผู้ใช้ไฟฟ้า  
สาย HSRC9812  
พื้นที่ 789/129 ม.1 ก.หนองปรือ อ.ศรีราชา จ.ชลบุรี 20110  
การติดตั้ง 6002521328 เลขที่สัญญา 3002828423  
ประเภทการให้บริการ บ้านเดี่ยว  
วันที่ติดตั้งระบบ 348,300.00 บาท จำนวนตัว 348,300.00 บาท

ช่วงวันที่ 01.2024 ถึง 12.2024

ประเภทการ 35609  
คุณสมบัติการ 1)  
ข้อมูลการรวม 800 เลขที่ศูนย์ 27663099  
ประเภทการ METER.ARGSPWM10VSA (FUNC) .NR  
CT 20.0/5.0 VT 22000/110  
ตัวคูณ 800.00000 ตัวคูณการ 1.00000

วันที่	วันที่ตรวจ	MR MW-PK	MR MW-PP/OP	MR MW-OP/H	MR KVAR-PK	MR KVAR-PP/OP	MR KVAR-OP/H	MR MWI-PK	MR MWI-PP/OP	MR MWI-OP/H
31.01.2024	3224	45.200	36.648	34.304	26.988			5,078.590	2,059.960	1,445.760
29.02.2024	3224	45.516	36.944	34.584	27.236			5,134.560	2,098.310	1,461.770
31.03.2024	3224	45.852	37.248	34.904	27.520			5,180.490	2,124.770	1,485.190
30.04.2024	3224	46.156	37.536	35.172	27.756			5,226.590	2,151.150	1,492.100
31.05.2024	3224	46.476	37.840	35.436	27.904			5,271.920	2,176.830	1,507.750
30.06.2024	3224	46.816	38.148	35.744	28.064			5,328.130	2,215.470	1,530.290
31.07.2024	3224	47.168	38.452	36.016	28.228			5,386.600	2,252.040	1,545.140
31.08.2024	3224	47.476	38.736	36.360	28.396			5,433.940	2,289.080	1,564.360
30.09.2024	3224	47.768	39.012	36.604	28.584			5,482.890	2,323.580	1,577.800
31.10.2024	3224	48.092	39.316	36.880	28.772			5,531.260	2,356.340	1,594.730
30.11.2024	3224	48.356	39.560	37.188	28.928			5,577.170	2,380.170	1,608.730
31.12.2024	3224	48.672	39.836	37.452	29.080			5,603.770	2,395.110	1,620.090

วันที่	วันที่ตรวจ	MW-PK	MW-PP/OP	MW-OP/H	MWI-PK	MWI-PP/OP	MWI-OP/H	MWI รวม	KVAR	หน่วยอื่น
31.01.2024	3224	240.00	211.20	204.80	39,032.00	25,128.00	10,056.00	74,216.00	179.20	
29.02.2024	3224	252.80	236.80	224.00	44,776.00	30,680.00	12,808.00	88,264.00	198.40	
31.03.2024	3224	268.80	243.20	256.00	36,744.00	21,168.00	18,736.00	76,648.00	227.20	
30.04.2024	3224	243.20	230.40	214.40	36,880.00	21,104.00	5,528.00	63,512.00	188.80	
31.05.2024	3224	256.00	243.20	211.20	36,264.00	20,544.00	12,520.00	69,328.00	118.40	
30.06.2024	3224	272.00	246.40	246.40	44,968.00	30,912.00	18,032.00	93,912.00	128.00	
31.07.2024	3224	281.60	243.20	217.60	46,776.00	29,256.00	11,880.00	87,912.00	131.20	
31.08.2024	3224	246.40	227.20	275.20	37,872.00	29,632.00	15,376.00	82,880.00	134.40	
30.09.2024	3224	233.60	220.80	195.20	39,160.00	27,600.00	10,752.00	77,512.00	150.40	
31.10.2024	3224	259.20	243.20	220.80	38,696.00	26,208.00	13,544.00	78,448.00	150.40	
30.11.2024	3224	211.20	195.20	246.40	36,728.00	19,064.00	11,200.00	66,992.00	124.80	
31.12.2024	3224	252.80	220.80	211.20	21,280.00	11,952.00	9,088.00	42,320.00	121.60	

วันที่	วันที่ตรวจ	ค่า FT	FT / หน่วย	เงินค่า KVAR	ค่าไฟฟ้ารวมภาษี	เงินค่าหน่วย	LF	ไฟฟ้า (บาท)	หมายเหตุ
31.01.2024	3224	29,478.60	0.3972	1,682.10	340,571.06	4.59	41.56	0.00	
29.02.2024	3224	35,058.46	0.3972	2,354.94	397,931.25	4.51	50.16	0.00	
31.03.2024	3224	30,444.59	0.3972	3,420.27	350,467.74	4.57	38.33	0.00	
30.04.2024	3224	25,236.97	0.3972	2,130.66	303,497.39	4.78	36.27	0.00	
31.05.2024	3224	37,537.08	0.3972	0.00	320,671.61	4.63	36.40	0.00	
30.06.2024	3224	37,301.85	0.3972	0.00	416,602.52	4.44	47.95	0.00	
31.07.2024	3224	34,918.65	0.3972	0.00	401,759.20	4.57	41.96	0.00	
31.08.2024	3224	32,919.94	0.3972	0.00	365,539.95	4.41	40.48	0.00	
30.09.2024	3224	30,787.77	0.3972	336.42	349,020.63	4.50	46.09	0.00	
31.10.2024	3224	31,159.55	0.3972	0.00	354,522.81	4.52	40.68	0.00	
30.11.2024	3224	26,609.22	0.3972	0.00	307,583.21	4.59	37.76	0.00	
31.12.2024	3224	16,809.50	0.3972	0.00	208,159.60	4.92	22.50	0.00	

ข้อมูลผู้ใช้ไฟฟ้า  
สาย HSRC9812  
พื้นที่ 789/59 ม.1 ก.ของงาน อ.ศรีราชา จ.ชลบุรี 20110  
การติดตั้ง 6002521330 เลขที่สัญญา 3002828466  
ประเภทหม้อแปลงหม้อ ,หม้อแรงดันของสถานีการ/หม  
รหัสหม้อแปลง 31.12.9999  
รวมเงินค่าหม้อแปลง 126,000.00 บาท จำนวนตัว 126,000.00 บาท

ช่วงเวลา 01.2024 ถึง 12.2024  
ประเภทการ 38439  
นิคมอุตสาหกรรม นิคมอสง(โครงการ 1)  
ขนาดหม้อแปลงรวม 315  
ประเภทหม้อแปลง TCU meter 3P 3W 110V 5amp  
CT 10.0/5.0  
ตัวคูณ 400.00000  
ตัวคูณค่าหม้อแปลง 1.00000

ชุดการหม้อแปลงหม้อ  
เลขที่หม้อแปลง 23049799

รหัสหม้อ	รหัสตัว	MR MV-PK	MR MV-PP/OP	MR MV-OP/H	MR KVAR-PK	MR KVAR-PP/OP	MR KVAR-OP/H	MR MWI-PK	MR MWI-PP/OP	MR MWI-OP/H
31.01.2024	3224	29.618	26.467	18.893	20.799			3,191.930	1,173.720	979.830
29.02.2024	3224	29.756	26.587	18.935	20.924			3,207.890	1,178.420	981.610
31.03.2024	3224	29.892	26.685	18.991	21.051			3,224.990	1,183.590	985.190
06.04.2024	3224	30.000	26.786	19.033	21.081			3,228.980	1,184.880	985.670
30.04.2024	3224	30.151	26.905	19.046	21.209			3,240.680	1,188.490	986.730
31.05.2024	3224	30.327	27.060	19.098	21.351			3,259.320	1,193.960	989.030
30.06.2024	3224	30.498	27.186	19.145	21.485			3,276.520	1,198.840	992.140
31.07.2024	3224	30.652	27.321	19.226	21.625			3,297.690	1,204.170	994.770
31.08.2024	3224	30.856	27.515	19.379	21.794			3,322.930	1,210.330	1,001.340
30.09.2024	3224	31.105	27.711	19.553	21.974			3,348.360	1,216.340	1,008.830
31.10.2024	3224	31.392	27.947	19.733	22.151			3,379.640	1,223.190	1,014.590
30.11.2024	3224	31.654	28.177	19.863	22.316			3,404.000	1,229.360	1,019.190
31.12.2024	3224	31.832	28.344	19.972	22.462			3,417.010	1,233.610	1,022.590

รหัสหม้อ	รหัสตัว	MV-PK	MV-PP/OP	MV-OP/H	MWI-PK	MWI-PP/OP	MWI-OP/H	MWI รวม	KVAR	หม้อหม้อ
31.01.2024	3224	49.20	35.60	6.80	5,520.00	1,664.00	544.00	7,728.00	44.00	
29.02.2024	3224	55.20	48.00	16.80	6,384.00	1,880.00	712.00	8,976.00	50.00	
31.03.2024	3224	54.40	39.20	22.40	6,840.00	2,068.00	1,432.00	10,340.00	50.80	
30.04.2024	3224	60.40	47.60	16.80	6,276.00	1,960.00	616.00	8,852.00	51.20	
31.05.2024	3224	70.40	62.00	20.80	7,456.00	2,188.00	920.00	10,564.00	56.80	
30.06.2024	3224	68.40	50.40	18.80	6,880.00	1,952.00	1,244.00	10,076.00	53.60	
31.07.2024	3224	61.60	54.00	32.40	8,468.00	2,132.00	1,052.00	11,652.00	56.00	
31.08.2024	3224	81.60	77.60	61.20	10,096.00	2,464.00	2,628.00	15,188.00	67.60	
30.09.2024	3224	99.60	78.40	69.60	10,172.00	2,404.00	2,996.00	15,572.00	72.00	
31.10.2024	3224	114.80	94.40	72.00	12,512.00	2,740.00	2,304.00	17,556.00	70.80	
30.11.2024	3224	104.80	92.00	52.00	9,744.00	2,468.00	1,840.00	14,052.00	66.00	
31.12.2024	3224	71.20	66.80	43.60	5,204.00	1,700.00	1,360.00	8,264.00	58.40	

รหัสหม้อ	รหัสตัว	ค่า FT	FT / หม้อ	เงินค่า KVAR	ค่าไฟฟ้ารวมหม้อ	เงินค่าหม้อ	LF	ไฟฟ้า (บาท)	หม้อหม้อ
31.01.2024	3224	3,069.56	0.3972	784.98	42,319.61	5.48	21.11	0.00	
29.02.2024	3224	3,565.27	0.3972	897.12	48,761.16	5.43	23.36	0.00	
31.03.2024	3224	4,107.05	0.3972	953.19	53,858.13	5.21	25.55	0.00	
30.04.2024	3224	3,516.01	0.3972	784.98	48,800.01	5.51	20.36	0.00	
31.05.2024	3224	4,196.02	0.3972	728.91	57,654.70	5.46	20.17	0.00	
30.06.2024	3224	4,002.19	0.3972	616.77	54,709.39	5.43	20.46	0.00	
31.07.2024	3224	4,628.17	0.3972	1,009.26	61,907.63	5.31	25.42	0.00	
31.08.2024	3224	6,032.67	0.3972	953.19	78,798.96	5.19	25.02	0.00	
30.09.2024	3224	6,185.20	0.3972	560.70	82,300.74	5.29	21.71	0.00	
31.10.2024	3224	6,973.24	0.3972	0.00	94,189.81	5.37	20.55	0.00	
30.11.2024	3224	5,581.45	0.3972	56.07	76,896.06	5.47	18.62	0.00	
31.12.2024	3224	3,282.46	0.3972	784.98	46,635.55	5.64	15.60	0.00	

ข้อมูลผู้ใช้ไฟฟ้า  
สาย HSRC9812  
พื้นที่ 789/146 ม.1 ก.ของงาน อ.ศรีราชา จ.ชลบุรี 20110  
การติดตั้ง 6002521336 เลขที่สัญญา 3023174583  
ประเภทหม้อแปลงหม้อ (เงินค่า)  
รหัสหม้อแปลง 320.000.00 บาท จำนวนตัว 320,000.00 บาท

ช่วงเวลา 01.2024 ถึง 12.2024  
ประเภทการ 71920  
นิคมอุตสาหกรรม นิคมอสง(โครงการ 1)  
ขนาดหม้อแปลงรวม 800  
ประเภทหม้อแปลง METER,MRSPWM10VSA (FUNC) /MR  
CT 20.0/5.0  
ตัวคูณ 800.00000  
ตัวคูณค่าหม้อแปลง 1.00000

ชุดการหม้อแปลงหม้อ  
เลขที่หม้อแปลง 27665610

รหัสหม้อ	รหัสตัว	MR MV-PK	MR MV-PP/OP	MR MV-OP/H	MR KVAR-PK	MR KVAR-PP/OP	MR KVAR-OP/H	MR MWI-PK	MR MWI-PP/OP	MR MWI-OP/H
31.01.2024	3224	19.892	18.496	16.676	7.024			1,540.690	629.390	518.700
29.02.2024	3224	20.184	18.816	17.024	7.136			1,569.690	638.930	529.920
31.03.2024	3224	20.468	19.128	17.328	7.260			1,605.080	650.620	543.610
30.04.2024	3224	20.756	19.448	17.660	7.376			1,637.790	662.530	554.640
31.05.2024	3224	21.148	19.760	17.976	7.484			1,668.280	677.510	567.320
30.06.2024	3224	21.420	20.080	18.152	7.592			1,699.290	686.790	580.660
31.07.2024	3224	21.740	20.488	18.328	7.708			1,741.420	699.650	586.640
31.08.2024	3224	22.024	20.740	18.500	7.828			1,772.520	709.510	590.680
30.09.2024	3224	22.304	21.080	18.672	7.940			1,803.380	719.330	595.890
31.10.2024	3224	22.628	21.404	18.864	8.052			1,844.680	731.040	605.400
30.11.2024	3224	22.904	21.720	19.032	8.164			1,882.830	741.680	615.990
31.12.2024	3224	23.196	22.092	19.212	8.292			1,913.600	750.740	627.550

รหัสหม้อ	รหัสตัว	MV-PK	MV-PP/OP	MV-OP/H	MWI-PK	MWI-PP/OP	MWI-OP/H	MWI รวม	KVAR	หม้อหม้อ
31.01.2024	3224	236.80	246.40	246.40	23,368.00	7,640.00	8,280.00	39,288.00	99.20	
29.02.2024	3224	233.60	256.00	278.40	23,200.00	7,632.00	8,976.00	39,808.00	89.60	
31.03.2024	3224	227.20	249.60	243.20	20,312.00	9,352.00	10,952.00	40,616.00	99.20	
30.04.2024	3224	230.40	256.00	265.60	26,168.00	9,528.00	8,824.00	44,520.00	92.80	
31.05.2024	3224	313.60	249.60	252.80	24,392.00	11,984.00	10,144.00	46,520.00	86.40	
30.06.2024	3224	217.60	256.00	140.80	24,808.00	7,424.00	10,672.00	42,904.00	86.40	
31.07.2024	3224	256.00	326.40	140.80	33,704.00	10,288.00	4,784.00	48,776.00	92.80	
31.08.2024	3224	227.20	201.60	137.60	24,880.00	7,888.00	3,232.00	36,000.00	96.00	
30.09.2024	3224	224.00	272.00	137.60	24,688.00	7,856.00	4,168.00	36,712.00	89.60	
31.10.2024	3224	259.20	259.20	153.60	33,040.00	9,368.00	7,608.00	50,016.00	89.60	
30.11.2024	3224	220.80	134.40	134.40	30,520.00	8,512.00	8,472.00	47,504.00	89.60	
31.12.2024	3224	233.60	297.60	144.00	24,616.00	7,248.00	9,248.00	41,112.00	102.40	

รหัสหม้อ	รหัสตัว	ค่า FT	FT / หม้อ	เงินค่า KVAR	ค่าไฟฟ้ารวมหม้อ	เงินค่าหม้อ	LF	ไฟฟ้า (บาท)	หม้อหม้อ
31.01.2024	3224	15,605.19	0.3972	0.00	199,678.61	5.08	21.43	0.00	
29.02.2024	3224	15,811.74	0.3972	0.00	200,609.12	5.04	20.54	0.00	
31.03.2024	3224	19,310.28	0.3972	0.00	226,624.42	4.87	26.18	0.00	
30.04.2024	3224	17,683.34	0.3972	0.00	220,303.34	4.95	23.28	0.00	
31.05.2024	3224	18,477.74	0.3972	0.00	235,555.35	5.06	19.94	0.00	
30.06.2024	3224	17,041.47	0.3972	0.00	210,993.33	4.92	23.28	0.00	
31.07.2024	3224	19,373.83	0.3972	0.00	250,351.41	5.13	20.09	0.00	
31.08.2024	3224	14,299.20	0.3972	0.00	190,312.03	5.29	21.30	0.00	
30.09.2024	3224	14,582.01	0.3972	0.00	191,818.45	5.22	18.75	0.00	
31.10.2024	3224	19,866.36	0.3972	0.00	253,665.47	5.07	25.94	0.00	
30.11.2024	3224	18,868.59	0.3972	0.00	235,876.83	4.97	26.10	0.00	
31.12.2024	3224	16,329.69	0.3972	0.00	207,190.41	5.04	18.57	0.00	

ข้อมูลผู้ใช้ไฟฟ้า  
สาย HSRC9812  
พื้นที่ 789/108 ม.1 ก.ของจาก อ.ศรีราชา จ.ชลบุรี 20230  
การติดตั้ง 6002521341 เลขที่สัญญา 3002828647  
ประเภทการให้บริการ : เงินสด  
วันที่ลดบัญชี  
รวมเงินหักประกัน 580,000.00 บาท จำนวนตัว 580,000.00 บาท

ช่วงเวลา 01.2024 ถึง 12.2024  
ประเภทของการ 83101  
นิคมอุตสาหกรรม (นิคมอ(โครงการ 1)  
ขนาดพื้นที่โครงการรวม 565 เลขที่มิเตอร์ 27665603  
ประเภทมิเตอร์ METER.ADR3PM110VSA (FUNC) ADR CT 30.0/5.0 VT 22000/110  
ตัวคูณ 1,200.00000 ตัวคูณมิเตอร์ 1.00000

วันที่อ่าน	รหัสครัวเรือน	MR MV-PK	MR MV-PP/OP	MR MV-OP/H	MR KVAR-PK	MR KVAR-PP/OP	MR KVAR-OP/H	MR MW-PK	MR MW-PP/OP	MR MW-OP/H
31.01.2024	3224	18,804	18,548	17,288	8,760			3,729,790	2,750,270	2,445,200
29.02.2024	3224	18,988	18,748	17,444	8,836			3,769,380	2,781,660	2,468,090
31.03.2024	3224	19,168	18,928	17,616	8,908			3,806,870	2,810,410	2,491,530
30.04.2024	3224	19,332	19,096	17,764	8,980			3,840,340	2,834,100	2,507,870
31.05.2024	3224	19,496	19,272	17,908	9,052			3,874,620	2,858,470	2,529,650
30.06.2024	3224	19,668	19,488	18,076	9,128			3,909,400	2,884,150	2,546,600
31.07.2024	3224	19,844	19,680	18,224	9,200			3,947,460	2,912,070	2,562,180
31.08.2024	3224	20,020	19,876	18,384	9,272			3,988,470	2,944,130	2,590,920
30.09.2024	3224	20,200	20,084	18,556	9,344			4,029,860	2,975,740	2,619,000
31.10.2024	3224	20,380	20,304	18,728	9,416			4,070,990	3,006,540	2,641,540
30.11.2024	3224	20,560	20,524	18,892	9,492			4,112,470	3,037,400	2,656,740
31.12.2024	3224	20,756	20,740	19,060	9,564			4,149,640	3,064,020	2,683,890

วันที่อ่าน	รหัสครัวเรือน	MV-PK	MV-PP/OP	MV-OP/H	MW-PK	MW-PP/OP	MW-OP/H	MW รวม	KVAR	หน่วยอื่น
31.01.2024	3224	201.60	225.60	177.60	44,568.00	32,148.00	18,012.00	94,728.00	86.40	
29.02.2024	3224	220.80	240.00	187.20	47,508.00	37,668.00	27,468.00	112,644.00	91.20	
31.03.2024	3224	216.00	216.00	206.40	44,988.00	34,500.00	28,128.00	107,616.00	86.40	
30.04.2024	3224	196.80	201.60	177.60	40,164.00	28,428.00	19,608.00	88,200.00	86.40	
31.05.2024	3224	196.80	211.20	172.80	41,136.00	29,244.00	26,136.00	96,516.00	86.40	
30.06.2024	3224	206.40	259.20	201.60	41,736.00	30,816.00	20,340.00	92,892.00	91.20	
31.07.2024	3224	211.20	230.40	177.60	45,672.00	33,504.00	18,696.00	97,872.00	86.40	
31.08.2024	3224	211.20	235.20	192.00	49,212.00	38,472.00	34,488.00	122,172.00	86.40	
30.09.2024	3224	216.00	249.60	206.40	49,668.00	37,932.00	33,696.00	121,296.00	86.40	
31.10.2024	3224	216.00	264.00	206.40	49,356.00	36,960.00	27,048.00	113,364.00	86.40	
30.11.2024	3224	216.00	264.00	196.80	49,776.00	37,032.00	18,240.00	105,048.00	91.20	
31.12.2024	3224	235.20	259.20	201.60	44,604.00	31,944.00	32,580.00	109,128.00	86.40	

วันที่อ่าน	รหัสครัวเรือน	ค่า FT	FT / หน่วย	เงินค่า KVAR	ค่าไฟฟ้ารวมภาษี	เงินค่าหน่วย	LF	ไฟฟ้า (บาท)	หมายเหตุ
31.01.2024	3224	37,625.96	0.3972	0.00	408,532.99	4.31	56.44	0.00	
29.02.2024	3224	44,742.20	0.3972	0.00	473,762.51	4.21	67.44	0.00	
31.03.2024	3224	42,745.08	0.3972	0.00	452,674.21	4.21	66.97	0.00	
30.04.2024	3224	35,033.04	0.3972	0.00	379,442.75	4.30	60.76	0.00	
31.05.2024	3224	38,336.16	0.3972	0.00	407,788.60	4.23	61.42	0.00	
30.06.2024	3224	36,896.70	0.3972	0.00	398,532.01	4.29	49.77	0.00	
31.07.2024	3224	38,874.76	0.3972	0.00	421,860.38	4.31	57.10	0.00	
31.08.2024	3224	48,526.72	0.3972	0.00	505,872.27	4.14	69.82	0.00	
30.09.2024	3224	48,178.77	0.3972	0.00	504,513.19	4.16	67.49	0.00	
31.10.2024	3224	45,028.18	0.3972	0.00	478,516.31	4.22	57.72	0.00	
30.11.2024	3224	41,725.07	0.3972	0.00	452,524.09	4.31	55.27	0.00	
31.12.2024	3224	43,345.64	0.3972	0.00	459,610.83	4.21	56.59	0.00	

ข้อมูลผู้ใช้ไฟฟ้า  
สาย HSRC9812  
พื้นที่ 789/130 ม.1 ก.ของจาก อ.ศรีราชา จ.ชลบุรี 20110  
การติดตั้ง 6002521348 เลขที่สัญญา 3023363734  
ประเภทการให้บริการ : บริการติดตั้งอุปกรณ์การเดิน  
วันที่ลดบัญชี 30.09.2025  
รวมเงินหักประกัน 718,500.00 บาท จำนวนตัว 718,500.00 บาท

ช่วงเวลา 01.2024 ถึง 12.2024  
ประเภทของการ 35609  
นิคมอุตสาหกรรม (นิคมอ(โครงการ 1)  
ขนาดพื้นที่โครงการรวม 2200 เลขที่มิเตอร์ 27666213  
ประเภทมิเตอร์ METER.ADR3PM110VSA (FUNC) ADR CT 75.0/5.0 VT 22000/110  
ตัวคูณ 3,000.00000 ตัวคูณมิเตอร์ 1.00000

วันที่อ่าน	รหัสครัวเรือน	MR MV-PK	MR MV-PP/OP	MR MV-OP/H	MR KVAR-PK	MR KVAR-PP/OP	MR KVAR-OP/H	MR MW-PK	MR MW-PP/OP	MR MW-OP/H
31.01.2024	4224	22,600	19,504	19,400	13,812			3,008,950	1,517,150	768,370
29.02.2024	4224	22,760	19,636	19,536	13,916			3,027,580	1,524,070	771,340
31.03.2024	4224	22,920	19,764	19,652	14,016			3,046,250	1,532,970	775,500
30.04.2024	4224	23,084	19,908	19,792	14,124			3,063,100	1,543,600	779,360
31.05.2024	4224	23,256	20,064	19,948	14,240			3,085,010	1,556,990	786,340
30.06.2024	4224	23,424	20,220	20,100	14,316			3,108,030	1,571,940	792,830
31.07.2024	4224	23,604	20,376	20,248	14,396			3,137,630	1,587,840	797,740
31.08.2024	4224	23,784	20,524	20,400	14,468			3,165,330	1,603,380	806,290
30.09.2024	4224	23,956	20,676	20,548	14,588			3,191,370	1,619,270	811,970
31.10.2024	4224	24,128	20,836	20,684	14,708			3,217,650	1,634,000	817,230
30.11.2024	4224	24,296	20,976	20,840	14,820			3,240,540	1,647,590	822,780
31.12.2024	4224	24,464	21,112	20,996	14,932			3,260,010	1,656,200	829,690

วันที่อ่าน	รหัสครัวเรือน	MV-PK	MV-PP/OP	MV-OP/H	MW-PK	MW-PP/OP	MW-OP/H	MW รวม	KVAR	หน่วยอื่น
31.01.2024	4224	528.00	444.00	504.00	61,680.00	22,020.00	10,590.00	94,290.00	336.00	
29.02.2024	4224	480.00	396.00	408.00	55,890.00	20,760.00	8,910.00	85,560.00	312.00	
31.03.2024	4224	480.00	384.00	348.00	56,010.00	26,700.00	12,480.00	95,190.00	300.00	
30.04.2024	4224	492.00	432.00	420.00	50,550.00	31,890.00	11,580.00	94,020.00	324.00	
31.05.2024	4224	516.00	468.00	460.00	65,730.00	40,170.00	20,940.00	126,840.00	348.00	
30.06.2024	4224	504.00	468.00	456.00	69,060.00	44,850.00	19,470.00	133,380.00	228.00	
31.07.2024	4224	540.00	468.00	444.00	88,800.00	47,700.00	14,730.00	151,230.00	240.00	
31.08.2024	4224	540.00	444.00	456.00	83,100.00	46,620.00	25,650.00	155,370.00	216.00	
30.09.2024	4224	516.00	456.00	444.00	78,120.00	47,670.00	17,040.00	142,830.00	360.00	
31.10.2024	4224	516.00	480.00	408.00	78,840.00	44,190.00	15,780.00	138,810.00	360.00	
30.11.2024	4224	504.00	420.00	468.00	68,670.00	40,770.00	16,650.00	126,090.00	336.00	
31.12.2024	4224	504.00	408.00	468.00	58,410.00	25,830.00	20,730.00	104,970.00	336.00	

วันที่อ่าน	รหัสครัวเรือน	ค่า FT	FT / หน่วย	เงินค่า KVAR	ค่าไฟฟ้ารวมภาษี	เงินค่าหน่วย	LF	ไฟฟ้า (บาท)	หมายเหตุ
31.01.2024	4224	37,451.99	0.3972	504.63	483,025.30	5.12	24.00	0.00	
29.02.2024	4224	33,984.43	0.3972	841.05	438,736.47	5.13	25.61	0.00	
31.03.2024	4224	37,809.47	0.3972	168.21	469,141.00	4.93	26.65	0.00	
30.04.2024	4224	37,344.74	0.3972	1,065.33	458,819.06	4.88	26.54	0.00	
31.05.2024	4224	50,380.85	0.3972	1,569.96	593,823.03	4.68	33.04	0.00	
30.06.2024	4224	52,978.54	0.3972	0.00	617,066.44	4.63	36.76	0.00	
31.07.2024	4224	60,068.56	0.3972	0.00	712,879.27	4.71	37.64	0.00	
31.08.2024	4224	61,712.96	0.3972	0.00	716,535.01	4.61	38.67	0.00	
30.09.2024	4224	56,732.08	0.3972	2,242.80	666,835.45	4.67	38.44	0.00	
31.10.2024	4224	55,135.33	0.3972	2,242.80	655,144.76	4.72	36.16	0.00	
30.11.2024	4224	50,082.95	0.3972	1,345.68	594,438.99	4.71	34.75	0.00	
31.12.2024	4224	41,694.08	0.3972	1,345.68	509,275.69	4.85	27.99	0.00	

ข้อมูลผู้ใช้ไฟฟ้า  
สาย HSRC9812  
ที่อยู่ 789/127 อ.หนองหอย-หนองบัว ม.1 ก.หนองจาน อ.ศรีราชา จ.ชลบุรี 20230  
การติดตั้ง 6002521351 เลขที่สัญญา 3002833874  
ประเภทค่าใช้ไฟฟ้าประเภท ,แหล่งผลิตสัญญาที่ประเภทของการเงิน  
วันที่ลดบัญชี 30.09.2025  
รวมเงินค้ำประกัน 80,900.00 บาท จำนวนตัว 80,900.00 บาท

ช่วงเวลา 01.2024 ถึง 12.2024  
ประเภทของการ 61703 การขายแรงหรือเครื่องจักรและอุปกรณ์เครื่องจักร  
นิคมอุตสาหกรรม นิคมอสังหาริมทรัพย์ (โครงการ 1)  
ขายการผลิตพลังงานรวม 500 เลขที่มิเตอร์ 6101485037  
ประเภทมิเตอร์ METER.ADR3PWH10VSA (FUNC) ADR CT 20.0/5.0 VT 22000/110  
ตัวคูณ 800.00000 ตัวคูณมิเตอร์ 1.00000

วันเดือน	รายชื่ครัว	MR MW-PK	MR MW-PP/OP	MR MW-OP/H	MR KVAR-PK	MR KVAR-PP/OP	MR KVAR-OP/H	MR MWI-PK	MR MWI-PP/OP	MR MWI-OP/H
31.01.2024	3224	6.608	6.820	4.260	2.044			464.220	168.810	113.960
29.02.2024	3224	6.770	6.970	4.393	2.082			477.250	172.710	116.380
31.03.2024	3224	6.922	7.124	4.528	2.117			488.760	175.930	119.060
30.04.2024	3224	7.062	7.256	4.646	2.148			498.520	179.210	121.300
31.05.2024	3224	7.200	7.409	4.768	2.186			511.010	182.800	124.140
30.06.2024	3224	7.348	7.553	4.904	2.222			522.000	185.760	126.890
31.07.2024	3224	7.501	7.697	5.001	2.256			534.940	189.290	129.170
31.08.2024	3224	7.646	7.841	5.134	2.291			547.050	192.950	132.040
30.09.2024	3224	7.795	7.972	5.261	2.329			558.600	196.350	134.230
31.10.2024	3224	7.942	8.125	5.332	2.363			569.930	200.000	136.400
30.11.2024	3224	8.092	8.257	5.454	2.396			582.040	203.550	138.420
31.12.2024	3224	8.222	8.388	5.584	2.427			591.030	206.440	141.530

วันเดือน	รายชื่ครัว	KW-PK	KW-PP/OP	KW-OP/H	KWH-PK	KWH-PP/OP	KWH-OP/H	KWH รวม	KVAR	หน่วยอื่น
31.01.2024	3224	120.00	88.00	94.40	8,936.00	2,792.00	1,600.00	13,328.00	45.60	
29.02.2024	3224	129.60	120.00	106.40	10,424.00	3,120.00	1,936.00	15,480.00	30.40	
31.03.2024	3224	121.60	123.20	108.00	9,208.00	2,576.00	2,144.00	13,928.00	28.00	
30.04.2024	3224	112.00	105.60	94.40	7,808.00	2,624.00	1,792.00	12,224.00	24.80	
31.05.2024	3224	110.40	122.40	97.60	9,992.00	2,872.00	2,272.00	15,136.00	30.40	
30.06.2024	3224	118.40	115.20	108.80	8,792.00	2,368.00	2,200.00	13,360.00	28.80	
31.07.2024	3224	122.40	115.20	77.60	10,352.00	2,824.00	1,824.00	15,000.00	27.20	
31.08.2024	3224	116.00	115.20	106.40	9,688.00	2,928.00	2,296.00	14,912.00	28.00	
30.09.2024	3224	119.20	104.80	101.60	9,240.00	2,720.00	1,752.00	13,712.00	30.40	
31.10.2024	3224	117.60	122.40	56.80	9,064.00	2,920.00	1,736.00	13,720.00	27.20	
30.11.2024	3224	120.00	105.60	97.60	9,688.00	2,840.00	1,616.00	14,144.00	26.40	
31.12.2024	3224	104.00	104.80	104.00	7,192.00	2,312.00	2,488.00	11,992.00	24.80	

วันเดือน	รายชื่ครัว	ค่า FT	FT / หน่วย	เงินค่า KVAR	ค่าไฟฟ้ารวมภาษี	เงินค่าหน่วย	LF	ไต่ขั้น (บาท)	หมายเหตุ
31.01.2024	3224	5,293.88	0.3972	0.00	75,307.14	5.65	14.93	0.00	
29.02.2024	3224	6,148.66	0.3972	0.00	86,098.52	5.56	17.16	0.00	
31.03.2024	3224	5,532.20	0.3972	0.00	77,921.19	5.59	15.20	0.00	
30.04.2024	3224	4,855.37	0.3972	0.00	68,717.11	5.62	15.16	0.00	
31.05.2024	3224	6,012.02	0.3972	0.00	81,532.60	5.39	16.62	0.00	
30.06.2024	3224	5,306.59	0.3972	0.00	74,938.83	5.61	15.67	0.00	
31.07.2024	3224	5,958.00	0.3972	0.00	83,411.43	5.56	16.47	0.00	
31.08.2024	3224	5,923.05	0.3972	0.00	81,095.86	5.44	17.28	0.00	
30.09.2024	3224	5,446.41	0.3972	0.00	76,940.38	5.61	15.98	0.00	
31.10.2024	3224	5,449.58	0.3972	0.00	76,440.90	5.57	15.07	0.00	
30.11.2024	3224	5,618.00	0.3972	0.00	79,198.78	5.60	16.37	0.00	
31.12.2024	3224	4,763.22	0.3972	0.00	65,792.75	5.49	15.38	0.00	

ข้อมูลผู้ใช้ไฟฟ้า  
สาย HSRC9812  
ที่อยู่ 789/143 ม.1 ก.หนองจาน อ.ศรีราชา จ.ชลบุรี 20230  
การติดตั้ง 6002521354 เลขที่สัญญา 3002833919  
ประเภทค่าใช้ไฟฟ้าประเภท ,แหล่งผลิตสัญญาที่ประเภทของการเงิน  
วันที่ลดบัญชี 30.09.2025  
รวมเงินค้ำประกัน 500,000.00 บาท จำนวนตัว 500,000.00 บาท

ช่วงเวลา 01.2024 ถึง 12.2024  
ประเภทของการ 37110 โรงงานผลิตเหล็ก และเหล็กถ่วงขั้นสูงฐาน โ  
นิคมอุตสาหกรรม นิคมอสังหาริมทรัพย์ (โครงการ 1)  
ขายการผลิตพลังงานรวม 650 เลขที่มิเตอร์ 27665600  
ประเภทมิเตอร์ METER.ADR3PWH10VSA (FUNC) ADR CT 50.0/5.0 VT 22000/110  
ตัวคูณ 2,000.00000 ตัวคูณมิเตอร์ 1.00000

วันเดือน	รายชื่ครัว	MR MW-PK	MR MW-PP/OP	MR MW-OP/H	MR KVAR-PK	MR KVAR-PP/OP	MR KVAR-OP/H	MR MWI-PK	MR MWI-PP/OP	MR MWI-OP/H
31.01.2024	3224	18.456	14.964	15.716	11.992			2,622.020	592.450	632.260
29.02.2024	3224	18.540	15.016	15.772	12.068			2,630.240	595.180	633.690
31.03.2024	3224	18.628	15.104	15.844	12.144			2,639.450	598.210	636.120
30.04.2024	3224	18.720	15.180	15.912	12.220			2,646.570	600.480	637.660
31.05.2024	3224	18.820	15.272	15.992	12.292			2,658.230	603.310	641.210
30.06.2024	3224	18.912	15.344	16.076	12.372			2,668.230	606.220	644.480
31.07.2024	3224	19.004	15.428	16.156	12.448			2,681.110	609.440	646.810
31.08.2024	3224	19.108	15.508	16.244	12.524			2,693.490	612.460	650.080
30.09.2024	3224	19.208	15.600	16.336	12.600			2,705.820	615.330	652.650
31.10.2024	3224	19.312	15.696	16.424	12.680			2,719.250	618.240	655.570
30.11.2024	3224	19.412	15.768	16.496	12.756			2,728.080	621.260	657.620
31.12.2024	3224	19.516	15.852	16.584	12.836			2,733.390	623.420	659.940

วันเดือน	รายชื่ครัว	KW-PK	KW-PP/OP	KW-OP/H	KWH-PK	KWH-PP/OP	KWH-OP/H	KWH รวม	KVAR	หน่วยอื่น
31.01.2024	3224	160.00	120.00	120.00	17,240.00	5,580.00	4,060.00	26,880.00	152.00	
29.02.2024	3224	168.00	104.00	112.00	16,440.00	5,460.00	2,860.00	24,760.00	152.00	
31.03.2024	3224	176.00	176.00	144.00	18,420.00	6,060.00	4,860.00	29,340.00	152.00	
30.04.2024	3224	184.00	152.00	136.00	14,240.00	4,540.00	3,080.00	21,860.00	152.00	
31.05.2024	3224	200.00	184.00	160.00	23,320.00	5,660.00	7,100.00	36,080.00	144.00	
30.06.2024	3224	184.00	144.00	168.00	20,000.00	5,820.00	6,540.00	32,360.00	160.00	
31.07.2024	3224	184.00	168.00	160.00	25,760.00	6,440.00	4,660.00	36,860.00	152.00	
31.08.2024	3224	208.00	160.00	176.00	24,760.00	6,040.00	6,540.00	37,340.00	152.00	
30.09.2024	3224	200.00	184.00	184.00	24,660.00	5,740.00	5,140.00	35,540.00	152.00	
31.10.2024	3224	208.00	192.00	176.00	26,860.00	5,820.00	5,840.00	38,520.00	160.00	
30.11.2024	3224	200.00	144.00	144.00	17,660.00	6,040.00	4,100.00	27,800.00	152.00	
31.12.2024	3224	208.00	168.00	176.00	10,620.00	4,320.00	4,640.00	19,580.00	160.00	

วันเดือน	รายชื่ครัว	ค่า FT	FT / หน่วย	เงินค่า KVAR	ค่าไฟฟ้ารวมภาษี	เงินค่าหน่วย	LF	ไต่ขั้น (บาท)	หมายเหตุ
31.01.2024	3224	10,676.74	0.3972	2,971.71	141,731.77	5.27	22.58	0.00	
29.02.2024	3224	9,834.67	0.3972	2,691.36	134,409.77	5.43	21.18	0.00	
31.03.2024	3224	11,653.85	0.3972	2,411.01	153,301.70	5.23	22.41	0.00	
30.04.2024	3224	8,682.79	0.3972	2,130.66	123,954.00	5.63	16.50	0.00	
31.05.2024	3224	14,330.98	0.3972	1,121.40	185,263.35	5.13	24.25	0.00	
30.06.2024	3224	12,853.39	0.3972	2,579.22	166,988.16	5.16	24.43	0.00	
31.07.2024	3224	14,640.79	0.3972	2,130.66	190,696.62	5.17	26.93	0.00	
31.08.2024	3224	14,831.45	0.3972	1,289.61	193,060.80	5.17	24.13	0.00	
30.09.2024	3224	14,116.49	0.3972	1,569.96	186,274.07	5.24	24.68	0.00	
31.10.2024	3224	15,300.14	0.3972	1,738.17	200,880.39	5.21	24.89	0.00	
30.11.2024	3224	11,042.16	0.3972	1,569.96	149,585.52	5.38	19.31	0.00	
31.12.2024	3224	7,777.18	0.3972	1,738.17	112,605.94	5.75	12.65	0.00	

ข้อมูลผู้ใช้ไฟฟ้า  
เลข HSRC9812  
พื้นที่ 789/136 ม.1 ก.ของจาก อ.ศรีราชา จ.ชลบุรี 20110  
การติดตั้ง 6002521359 เลขที่สัญญา 3002834017  
ประเภทการให้บริการ  
รวมเงินค่าประกัน

บดก.อู่ตะเภา (ประเทศไทย) .  
20001928550  
อ.ศรีราชา จ.ชลบุรี 20110  
เลขที่สัญญา 3002834017  
เงินคด  
164,000.00 บาท จำนวน 164,000.00 บาท

ช่วงวันที่ 01.2024 ถึง 12.2024  
ประเภทการ 38199 การผลิตและจำหน่าย  
นิคมอุตสาหกรรม นิคมอู่(โครงการ 1)  
ขนาดของแปลงรวม 410 เลขที่มิเตอร์ 27665615  
ประเภทมิเตอร์ METER.ARG3PM110VSA (FUNC) .NR  
CT 30.0/5.0 VT 22000/110  
ตัวคูณ 1,200.00000 ตัวคูณมิเตอร์ 1.00000

วันเดือน	รายชื่ครัว	MR MW-PK	MR MW-PP/OP	MR MW-OP/H	MR KVAR-PK	MR KVAR-PP/OP	MR KVAR-OP/H	MR MWI-PK	MR MWI-PP/OP	MR MWI-OP/H
31.01.2024	3224	4,380	3,836	3,716	4,660			648,430	205,150	198,410
29.02.2024	3224	4,416	3,868	3,740	4,700			654,200	207,650	200,160
31.03.2024	3224	4,460	3,904	3,780	4,744			661,240	210,310	202,790
30.04.2024	3224	4,504	3,948	3,812	4,788			667,900	212,160	204,220
31.05.2024	3224	4,544	3,984	3,844	4,832			674,130	213,880	205,900
30.06.2024	3224	4,588	4,020	3,884	4,876			680,590	216,020	208,130
31.07.2024	3224	4,628	4,056	3,924	4,916			687,960	218,570	210,280
31.08.2024	3224	4,668	4,092	3,960	4,956			694,130	220,270	211,830
30.09.2024	3224	4,708	4,124	3,996	4,996			699,890	222,030	213,720
31.10.2024	3224	4,748	4,160	4,040	5,036			706,390	224,360	216,020
30.11.2024	3224	4,784	4,192	4,068	5,072			712,250	226,540	218,330
31.12.2024	3224	4,820	4,224	4,092	5,108			717,050	228,160	220,310

วันเดือน	รายชื่ครัว	KW-PK	KW-PP/OP	KW-OP/H	KWH-PK	KWH-PP/OP	KWH-OP/H	KWH รวม	KVAR	หน่วยอื่น
31.01.2024	3224	43.20	38.40	43.20	6,348.00	1,560.00	1,632.00	9,540.00	43.20	
29.02.2024	3224	43.20	38.40	43.20	6,924.00	3,000.00	2,100.00	12,024.00	48.00	
31.03.2024	3224	52.80	43.20	48.00	8,448.00	3,192.00	3,156.00	14,796.00	52.80	
30.04.2024	3224	52.80	52.80	38.40	7,992.00	2,220.00	1,716.00	11,928.00	52.80	
31.05.2024	3224	48.00	43.20	38.40	7,476.00	2,064.00	2,016.00	11,556.00	52.80	
30.06.2024	3224	52.80	43.20	48.00	7,752.00	2,568.00	2,676.00	12,996.00	52.80	
31.07.2024	3224	48.00	43.20	48.00	8,844.00	3,060.00	2,580.00	14,484.00	48.00	
31.08.2024	3224	48.00	43.20	43.20	7,404.00	2,040.00	1,860.00	11,304.00	48.00	
30.09.2024	3224	48.00	38.40	43.20	6,912.00	2,112.00	2,268.00	11,292.00	48.00	
31.10.2024	3224	48.00	43.20	52.80	7,800.00	2,796.00	2,760.00	13,356.00	48.00	
30.11.2024	3224	43.20	38.40	33.60	7,032.00	2,616.00	2,772.00	12,420.00	43.20	
31.12.2024	3224	43.20	38.40	28.80	5,760.00	1,944.00	2,376.00	10,080.00	43.20	

วันเดือน	รายชื่ครัว	ค่า FT	FT / หน่วย	เงินค่า KVAR	ค่าไฟฟ้ารวมภาษี	เงินค่าหน่วย	LF	ไต่ขั้น (บาท)	หมายเหตุ
31.01.2024	3224	3,789.29	0.3972	897.12	48,804.44	5.12	29.68	0.00	
29.02.2024	3224	4,775.93	0.3972	1,177.47	58,054.36	4.83	39.99	0.00	
31.03.2024	3224	5,876.97	0.3972	1,121.40	70,837.40	4.79	37.66	0.00	
30.04.2024	3224	4,737.80	0.3972	1,121.40	60,857.35	5.10	31.38	0.00	
31.05.2024	3224	4,590.04	0.3972	1,209.61	58,287.68	5.04	32.36	0.00	
30.06.2024	3224	5,162.01	0.3972	1,121.40	63,880.87	4.92	34.19	0.00	
31.07.2024	3224	5,753.04	0.3972	1,009.26	69,702.43	4.81	40.56	0.00	
31.08.2024	3224	4,489.95	0.3972	1,009.26	57,056.80	5.05	31.65	0.00	
30.09.2024	3224	4,485.18	0.3972	1,009.26	56,186.40	4.98	32.67	0.00	
31.10.2024	3224	5,305.00	0.3972	841.05	64,135.28	4.80	34.00	0.00	
30.11.2024	3224	4,933.22	0.3972	897.12	59,208.55	4.77	39.93	0.00	
31.12.2024	3224	4,003.78	0.3972	897.12	49,544.17	4.92	31.36	0.00	

ข้อมูลผู้ใช้ไฟฟ้า  
เลข HSRC9812  
พื้นที่ 789/158 ม.1 ก.ของจาก อ.ศรีราชา จ.ชลบุรี 20110  
การติดตั้ง 6002521366 เลขที่สัญญา 3002834123  
ประเภทการให้บริการ  
รวมเงินค่าประกัน

บดก.ไทย นิลารัง อ.สัต  
20001928623  
อ.ศรีราชา จ.ชลบุรี 20110  
เลขที่สัญญา 3002834123  
เงินคด  
199,400.00 บาท จำนวน 199,400.00 บาท

ช่วงวันที่ 01.2024 ถึง 12.2024  
ประเภทการ 38439 อุตสาหกรรมขนาด  
นิคมอุตสาหกรรม นิคมอู่(โครงการ 1)  
ขนาดของแปลงรวม 800 เลขที่มิเตอร์ 27663100  
ประเภทมิเตอร์ METER.ARG3PM110VSA (FUNC) .NR  
CT 20.0/5.0 VT 22000/110  
ตัวคูณ 800.00000 ตัวคูณมิเตอร์ 1.00000

วันเดือน	รายชื่ครัว	MR MW-PK	MR MW-PP/OP	MR MW-OP/H	MR KVAR-PK	MR KVAR-PP/OP	MR KVAR-OP/H	MR MWI-PK	MR MWI-PP/OP	MR MWI-OP/H
31.01.2024	3224	22,944	21,888	20,540	13,272			3,599,980	2,005,700	1,052,140
29.02.2024	3224	23,108	22,044	20,696	13,368			3,534,460	2,011,820	1,058,430
31.03.2024	3224	23,268	22,208	20,856	13,460			3,559,840	2,021,940	1,064,020
30.04.2024	3224	23,428	22,364	21,008	13,556			3,579,230	2,026,070	1,067,070
31.05.2024	3224	23,592	22,532	21,160	13,652			3,605,730	2,033,330	1,071,690
30.06.2024	3224	23,748	22,684	21,292	13,732			3,624,450	2,037,700	1,075,160
31.07.2024	3224	23,908	22,848	21,432	13,824			3,646,920	2,047,110	1,081,260
31.08.2024	3224	24,064	23,004	21,580	13,912			3,668,670	2,054,300	1,084,890
30.09.2024	3224	24,224	23,168	21,728	13,996			3,690,540	2,061,560	1,089,050
31.10.2024	3224	24,380	23,324	21,864	14,076			3,712,710	2,070,280	1,094,330
30.11.2024	3224	24,556	23,488	22,016	14,180			3,733,870	2,075,200	1,098,610
31.12.2024	3224	24,716	23,648	22,168	14,268			3,749,280	2,078,960	1,104,250

วันเดือน	รายชื่ครัว	KW-PK	KW-PP/OP	KW-OP/H	KWH-PK	KWH-PP/OP	KWH-OP/H	KWH รวม	KVAR	หน่วยอื่น
31.01.2024	3224	124.80	121.60	108.80	18,560.00	7,656.00	2,688.00	28,904.00	73.60	
29.02.2024	3224	131.20	124.80	124.80	19,584.00	4,896.00	5,032.00	29,512.00	76.80	
31.03.2024	3224	128.00	131.20	128.00	20,304.00	8,096.00	4,472.00	32,872.00	73.60	
30.04.2024	3224	128.00	124.80	121.60	15,512.00	3,304.00	2,440.00	21,256.00	76.80	
31.05.2024	3224	131.20	134.40	121.60	21,200.00	5,808.00	3,696.00	30,704.00	76.80	
30.06.2024	3224	124.80	121.60	105.60	14,976.00	3,496.00	2,776.00	21,248.00	64.00	
31.07.2024	3224	128.00	131.20	112.00	17,976.00	7,528.00	4,880.00	30,384.00	73.60	
31.08.2024	3224	124.80	124.80	118.40	17,400.00	5,752.00	2,904.00	26,056.00	70.40	
30.09.2024	3224	128.00	131.20	118.40	17,496.00	5,808.00	3,328.00	26,632.00	67.20	
31.10.2024	3224	124.80	124.80	108.80	17,736.00	6,976.00	4,224.00	28,936.00	64.00	
30.11.2024	3224	140.80	131.20	121.60	16,928.00	3,936.00	3,424.00	24,288.00	83.20	
31.12.2024	3224	128.00	128.00	121.60	12,328.00	3,008.00	4,512.00	19,848.00	70.40	

วันเดือน	รายชื่ครัว	ค่า FT	FT / หน่วย	เงินค่า KVAR	ค่าไฟฟ้ารวมภาษี	เงินค่าหน่วย	LF	ไต่ขั้น (บาท)	หมายเหตุ
31.01.2024	3224	11,480.67	0.3972	0.00	142,276.21	4.92	31.13	0.00	
29.02.2024	3224	11,722.17	0.3972	0.00	146,870.19	4.98	32.32	0.00	
31.03.2024	3224	13,056.76	0.3972	0.00	158,421.25	4.82	33.68	0.00	
30.04.2024	3224	8,442.88	0.3972	0.00	113,020.32	5.32	23.06	0.00	
31.05.2024	3224	12,195.63	0.3972	0.00	153,430.01	5.00	30.71	0.00	
30.06.2024	3224	8,439.71	0.3972	0.00	111,633.22	5.25	23.65	0.00	
31.07.2024	3224	12,068.52	0.3972	0.00	146,496.16	4.82	31.13	0.00	
31.08.2024	3224	10,349.44	0.3972	0.00	131,170.05	5.03	28.06	0.00	
30.09.2024	3224	10,578.23	0.3972	0.00	133,637.04	5.02	28.19	0.00	
31.10.2024	3224	11,493.38	0.3972	0.00	140,985.74	4.87	31.16	0.00	
30.11.2024	3224	9,647.19	0.3972	0.00	126,970.76	5.23	23.96	0.00	
31.12.2024	3224	7,883.63	0.3972	0.00	103,115.74	5.20	20.84	0.00	

ข้อมูลทั่วไป

บริษัท (องค์การ) ครัวเรือน/กิจการ  
สาย HSRC9812 หมายเลขผู้ใช้ไฟฟ้า 20001928666  
พื้นที่ 789/145 ม.1 ก.ของงาน อ.ศรีราชา จ.ชลบุรี 20230  
การติดตั้ง 6002521368 เลขที่สัญญา 3019341713  
ประเภทการบริการ บ้าน  
วัดผลตาม  
รวม/โดยเฉลี่ย/ส่วน 3,200,000.00 บาท จำนวนตัว 3,200,000.00 บาท

ช่วงเวลา 01.2024 ถึง 12.2024

ประเภทการ 50230 การติดตั้งระบบและระบบไฟฟ้า  
นิคมอุตสาหกรรม นิคมอสังหาริมทรัพย์ (โครงการ 1)  
ขนาดของโครงการ 8000 เลขที่มิเตอร์ 27663764  
ประเภทมิเตอร์ METER.ARS3PM110VSA (FUNC) AR  
CT 300.0/5.0 VT 22000/110  
ตัวคูณ 12,000.00000 ตัวคูณมิเตอร์ 1.00000

วันที่	รายชื่อบริษัท	MR MV-PK	MR MV-PP/OP	MR MV-OP/H	MR KVAR-PK	MR KVAR-PP/OP	MR KVAR-OP/H	MR MW-PK	MR MW-PP/OP	MR MW-OP/H
31.01.2024	4224	18.448	17.860	15.096	9.892			3,076.570	1,672.710	988.740
29.02.2024	4224	18.548	17.952	15.164	9.952			3,089.530	1,681.730	991.520
31.03.2024	4224	18.644	18.052	15.236	10.012			3,102.430	1,691.160	995.380
30.04.2024	4224	18.732	18.144	15.296	10.076			3,111.500	1,697.890	998.200
31.05.2024	4224	18.840	18.260	15.364	10.140			3,125.000	1,706.190	1,001.950
30.06.2024	4224	18.936	18.356	15.428	10.204			3,137.560	1,713.920	1,005.690
31.07.2024	4224	19.032	18.456	15.492	10.256			3,153.010	1,723.080	1,009.000
31.08.2024	4224	19.136	18.556	15.556	10.312			3,167.360	1,731.820	1,012.200
30.09.2024	4224	19.236	18.652	15.620	10.372			3,182.310	1,741.280	1,015.240
31.10.2024	4224	19.336	18.740	15.692	10.432			3,198.750	1,751.150	1,019.720
30.11.2024	4224	19.432	18.828	15.756	10.496			3,213.090	1,761.200	1,022.870
31.12.2024	4224	19.524	18.928	15.832	10.556			3,223.670	1,769.130	1,028.400

วันที่	รายชื่อบริษัท	KV-PK	KV-PP/OP	KV-OP/H	KWH-PK	KWH-PP/OP	KWH-OP/H	KWH รวม	KVAR	หน่วยอื่น
31.01.2024	4224	1,344.00	1,296.00	1,296.00	210,120.00	118,920.00	54,360.00	383,400.00	672.00	
29.02.2024	4224	1,300.00	1,104.00	816.00	155,520.00	108,240.00	33,360.00	297,120.00	720.00	
31.03.2024	4224	1,152.00	1,200.00	864.00	154,800.00	113,160.00	46,320.00	314,280.00	720.00	
30.04.2024	4224	1,056.00	1,104.00	720.00	108,840.00	80,760.00	33,840.00	223,440.00	768.00	
31.05.2024	4224	1,296.00	1,392.00	816.00	162,000.00	99,600.00	45,000.00	306,600.00	768.00	
30.06.2024	4224	1,152.00	1,152.00	768.00	150,720.00	92,760.00	44,880.00	288,360.00	768.00	
31.07.2024	4224	1,152.00	1,200.00	768.00	185,400.00	109,920.00	39,720.00	335,040.00	624.00	
31.08.2024	4224	1,248.00	1,200.00	768.00	172,200.00	104,880.00	38,400.00	315,480.00	672.00	
30.09.2024	4224	1,200.00	1,152.00	768.00	179,400.00	113,520.00	36,480.00	329,400.00	720.00	
31.10.2024	4224	1,200.00	1,056.00	864.00	197,280.00	118,440.00	53,760.00	369,480.00	720.00	
30.11.2024	4224	1,152.00	1,056.00	768.00	172,080.00	120,600.00	37,800.00	330,480.00	768.00	
31.12.2024	4224	1,104.00	1,200.00	912.00	126,960.00	95,160.00	66,360.00	288,480.00	720.00	

วันที่	รายชื่อบริษัท	ค่า FT	FT / หน่วย	เงินค่า KVAR	ค่าไฟฟ้ารวมภาษี	เงินค่าหน่วย	LF	ไต่ขั้น (บาท)	หมายเหตุ
31.01.2024	4224	152,286.48	0.3972	0.00	1,777,855.13	4.64	38.34	0.00	
29.02.2024	4224	118,016.06	0.3972	0.00	1,388,012.93	4.67	35.57	0.00	
31.03.2024	4224	124,832.02	0.3972	0.00	1,435,068.40	4.57	35.20	0.00	
30.04.2024	4224	88,750.37	0.3972	4,709.88	1,057,059.71	4.73	28.11	0.00	
31.05.2024	4224	121,791.52	0.3972	0.00	1,443,063.91	4.71	29.60	0.00	
30.06.2024	4224	114,536.59	0.3972	3,027.78	1,348,181.44	4.68	34.77	0.00	
31.07.2024	4224	133,077.89	0.3972	0.00	1,553,466.90	4.64	37.53	0.00	
31.08.2024	4224	125,308.66	0.3972	0.00	1,481,996.29	4.70	33.98	0.00	
30.09.2024	4224	130,837.68	0.3972	0.00	1,532,039.46	4.65	38.13	0.00	
31.10.2024	4224	146,757.46	0.3972	0.00	1,690,966.61	4.58	41.38	0.00	
30.11.2024	4224	131,266.66	0.3972	3,027.78	1,519,542.98	4.60	39.84	0.00	
31.12.2024	4224	114,584.26	0.3972	0.00	1,298,325.99	4.50	32.31	0.00	

ข้อมูลทั่วไป

บ.สยามร่วม (ประเทศไทย) จำกัด  
สาย HSRC9812 หมายเลขผู้ใช้ไฟฟ้า 20001928761  
พื้นที่ 789/104 ม.1 ก.ของงาน อ.ศรีราชา จ.ชลบุรี 20110  
การติดตั้ง 6002521373 เลขที่สัญญา 3002834277  
ประเภทการบริการ บ้าน  
วัดผลตาม 30.09.2025  
รวม/โดยเฉลี่ย/ส่วน 63,700.00 บาท จำนวนตัว 63,700.00 บาท

ช่วงเวลา 01.2024 ถึง 12.2024

ประเภทการ 38240 การติดตั้งเครื่องจักรและอุปกรณ์พิเศษ/ตัวอื่น  
นิคมอุตสาหกรรม นิคมอสังหาริมทรัพย์ (โครงการ 1)  
ขนาดของโครงการ 400 เลขที่มิเตอร์ 27665622  
ประเภทมิเตอร์ METER.ARS3PM110VSA (FUNC) AR  
CT 10.0/5.0 VT 22000/110  
ตัวคูณ 400.00000 ตัวคูณมิเตอร์ 1.00000

วันที่	รายชื่อบริษัท	MR MV-PK	MR MV-PP/OP	MR MV-OP/H	MR KVAR-PK	MR KVAR-PP/OP	MR KVAR-OP/H	MR MW-PK	MR MW-PP/OP	MR MW-OP/H
31.01.2024	3224	21.596	16.540	9.932	9.320			1,819.080	389.880	382.430
29.02.2024	3224	21.780	16.688	10.064	9.376			1,838.630	393.470	386.090
31.03.2024	3224	21.948	16.840	10.188	9.428			1,854.220	396.980	389.460
30.04.2024	3224	22.140	16.964	10.212	9.488			1,869.260	400.210	390.780
31.05.2024	3224	22.336	17.152	10.352	9.588			1,886.870	403.930	395.920
30.06.2024	3224	22.528	17.320	10.488	9.684			1,906.040	407.180	401.650
31.07.2024	3224	22.704	17.484	10.620	9.776			1,925.060	410.930	405.660
31.08.2024	3224	22.892	17.644	10.760	9.836			1,944.870	414.540	410.400
30.09.2024	3224	23.136	17.844	10.880	9.924			1,966.360	418.430	414.230
31.10.2024	3224	23.312	18.000	11.016	10.012			1,982.320	421.800	419.120
30.11.2024	3224	23.484	18.160	11.152	10.104			1,996.360	424.900	422.350
31.12.2024	3224	23.644	18.208	11.276	10.148			2,004.400	427.140	425.120

วันที่	รายชื่อบริษัท	KV-PK	KV-PP/OP	KV-OP/H	KWH-PK	KWH-PP/OP	KWH-OP/H	KWH รวม	KVAR	หน่วยอื่น
31.01.2024	3224	70.40	64.00	51.20	7,452.00	1,028.00	1,708.00	10,188.00	40.00	
29.02.2024	3224	73.60	59.20	52.80	7,820.00	1,436.00	1,464.00	10,720.00	22.40	
31.03.2024	3224	67.20	60.80	49.60	6,236.00	1,404.00	1,348.00	8,988.00	20.80	
30.04.2024	3224	76.80	49.60	9.60	6,016.00	1,292.00	528.00	7,836.00	24.00	
31.05.2024	3224	78.40	75.20	56.00	7,044.00	1,488.00	2,056.00	10,588.00	40.00	
30.06.2024	3224	76.80	67.20	54.40	7,668.00	1,300.00	2,292.00	11,260.00	38.40	
31.07.2024	3224	70.40	65.60	52.80	7,608.00	1,500.00	1,604.00	10,712.00	36.80	
31.08.2024	3224	75.20	64.00	56.00	7,924.00	1,444.00	1,896.00	11,264.00	24.00	
30.09.2024	3224	97.60	80.00	48.00	8,596.00	1,556.00	1,532.00	11,684.00	35.20	
31.10.2024	3224	70.40	62.40	54.40	6,384.00	1,348.00	1,956.00	9,688.00	35.20	
30.11.2024	3224	68.80	64.00	54.40	5,616.00	1,240.00	1,292.00	8,148.00	36.80	
31.12.2024	3224	64.00	19.20	49.60	3,216.00	896.00	1,108.00	5,220.00	17.60	

วันที่	รายชื่อบริษัท	ค่า FT	FT / หน่วย	เงินค่า KVAR	ค่าไฟฟ้ารวมภาษี	เงินค่าหน่วย	LF	ไต่ขั้น (บาท)	หมายเหตุ
31.01.2024	3224	4,046.67	0.3972	0.00	55,660.68	5.46	19.45	0.00	
29.02.2024	3224	4,257.98	0.3972	0.00	58,446.29	5.45	20.93	0.00	
31.03.2024	3224	3,570.03	0.3972	0.00	49,296.34	5.48	17.98	0.00	
30.04.2024	3224	3,112.46	0.3972	0.00	46,590.79	5.95	14.17	0.00	
31.05.2024	3224	4,205.55	0.3972	0.00	57,393.09	5.42	18.15	0.00	
30.06.2024	3224	4,472.47	0.3972	0.00	60,378.35	5.36	20.36	0.00	
31.07.2024	3224	4,254.81	0.3972	0.00	57,606.99	5.38	20.45	0.00	
31.08.2024	3224	4,474.06	0.3972	0.00	60,596.48	5.38	20.13	0.00	
30.09.2024	3224	4,640.88	0.3972	0.00	66,267.38	5.67	16.63	0.00	
31.10.2024	3224	3,848.07	0.3972	0.00	52,249.41	5.39	18.50	0.00	
30.11.2024	3224	3,236.39	0.3972	0.00	45,778.41	5.62	16.45	0.00	
31.12.2024	3224	2,073.38	0.3972	0.00	31,636.02	6.06	10.96	0.00	

ข้อมูลผู้ใช้ไฟฟ้า  
สาย HSRC9812  
ที่อยู่ 789/135 ม.1 ถ.หนองจาม อ.ศรีราชา จ.ชลบุรี 20110  
การติดตั้ง 6002521376 เลขที่สัญญา 3002834325  
ประเภทลูกค้าประเภท ก เงินสด  
รหัสสาขา 217,900.00 บาท จำนวนตัว 217,900.00 บาท

ช่วงเวลา 01.2024 ถึง 12.2024  
ประเภทกิจการ 61801 การขายพลังงานและอุปกรณ์เครื่องใช้  
นิคมอุตสาหกรรม นิคมอสังหาริมทรัพย์ 1)  
ขนาดพื้นที่แปลงรวม 400 เลขที่มิเตอร์ 6400000557  
ประเภทมิเตอร์ METER.ADR3PM110VSA (FUNC) ADR  
CT 20.0/5.0 VT 22000/110  
ตัวคูณ 800.00000 ตัวคูณมิเตอร์ 1.00000

วันเดือนปี	รายชื่อบริการ	MR MW-PK	MR MW-PP/OP	MR MW-OP/H	MR KVAR-PK	MR KVAR-PP/OP	MR KVAR-OP/H	MR MWI-PK	MR MWI-PP/OP	MR MWI-OP/H
31.01.2024	3224	3,049	2,719	2,711	2,920			490,380	328,980	299,140
29.02.2024	3224	3,194	2,862	2,834	3,060			513,960	344,700	307,280
31.03.2024	3224	3,334	2,986	2,958	3,196			537,740	360,260	312,350
30.04.2024	3224	3,478	3,113	3,102	3,342			551,080	363,830	314,210
31.05.2024	3224	3,622	3,254	3,235	3,481			575,940	378,130	322,630
30.06.2024	3224	3,758	3,381	3,368	3,620			599,510	393,170	332,030
31.07.2024	3224	3,890	3,503	3,483	3,748			625,380	410,340	340,740
31.08.2024	3224	4,022	3,626	3,608	3,880			649,650	425,190	347,330
30.09.2024	3224	4,151	3,747	3,735	4,013			675,150	441,490	360,570
31.10.2024	3224	4,284	3,871	3,856	4,132			700,750	460,470	377,330
30.11.2024	3224	4,417	3,997	3,988	4,272			725,280	476,380	385,720
31.12.2024	3224	4,562	4,120	4,116	4,402			746,320	486,760	397,980

วันเดือนปี	รายชื่อบริการ	KW-PK	KW-PP/OP	KW-OP/H	KWH-PK	KWH-PP/OP	KWH-OP/H	KWH รวม	KVAR	หน่วยอื่น
31.01.2024	3224	112.80	108.00	100.00	18,424.00	11,576.00	8,208.00	38,208.00	104.00	
29.02.2024	3224	116.00	114.40	98.40	18,864.00	12,576.00	37,952.00	37,952.00	112.00	
31.03.2024	3224	112.00	99.20	99.20	19,024.00	12,448.00	4,056.00	35,528.00	108.80	
30.04.2024	3224	115.20	101.60	115.20	10,672.00	2,856.00	1,488.00	15,016.00	116.80	
31.05.2024	3224	115.20	112.80	106.40	19,888.00	11,440.00	6,736.00	38,064.00	111.20	
30.06.2024	3224	108.80	101.60	106.40	18,856.00	12,032.00	7,520.00	38,408.00	111.20	
31.07.2024	3224	105.60	97.60	92.00	20,696.00	13,736.00	6,968.00	41,400.00	102.40	
31.08.2024	3224	105.60	98.40	100.00	19,416.00	11,880.00	5,272.00	36,568.00	105.60	
30.09.2024	3224	103.20	96.80	101.60	20,400.00	13,040.00	10,592.00	44,032.00	106.40	
31.10.2024	3224	106.40	99.20	96.80	20,480.00	15,184.00	13,408.00	49,072.00	95.20	
30.11.2024	3224	106.40	100.80	105.60	19,624.00	12,728.00	6,712.00	39,064.00	112.00	
31.12.2024	3224	116.00	98.40	102.40	16,832.00	8,304.00	9,808.00	34,944.00	104.00	

วันเดือนปี	รายชื่อบริการ	ค่า FT	FT / หน่วย	เงินค่า KVAR	ค่าไฟฟ้ารวมภาษี	เงินค่าหน่วย	LF	ไต่ขั้น (บาท)	หมายเหตุ
31.01.2024	3224	15,176.22	0.3972	1,906.38	172,254.07	4.51	45.53	0.00	
29.02.2024	3224	15,074.53	0.3972	2,242.80	172,991.15	4.56	47.01	0.00	
31.03.2024	3224	14,111.72	0.3972	2,186.73	164,849.36	4.64	42.64	0.00	
30.04.2024	3224	5,964.36	0.3972	2,523.15	85,679.54	5.71	18.10	0.00	
31.05.2024	3224	15,119.02	0.3972	2,242.80	174,968.38	4.60	44.41	0.00	
30.06.2024	3224	15,255.66	0.3972	2,467.08	173,657.70	4.52	49.03	0.00	
31.07.2024	3224	16,444.08	0.3972	2,074.59	185,500.89	4.48	52.69	0.00	
31.08.2024	3224	14,524.81	0.3972	2,242.80	168,001.26	4.59	46.54	0.00	
30.09.2024	3224	17,489.51	0.3972	2,354.94	193,410.28	4.39	59.26	0.00	
31.10.2024	3224	19,491.40	0.3972	1,626.03	209,404.01	4.27	61.99	0.00	
30.11.2024	3224	15,516.22	0.3972	2,579.22	176,841.26	4.53	50.99	0.00	
31.12.2024	3224	13,879.76	0.3972	1,794.24	159,416.88	4.56	40.49	0.00	

ข้อมูลผู้ใช้ไฟฟ้า  
สาย HSRC9812  
ที่อยู่ 789/139 ม.1 ถ.หนองจาม อ.ศรีราชา จ.ชลบุรี 20230  
การติดตั้ง 6002521380 เลขที่สัญญา 3024118273  
ประเภทลูกค้าประเภท ก เงินสด  
รหัสสาขา 7,278,600.00 บาท จำนวนตัว 7,278,600.00 บาท

ช่วงเวลา 01.2024 ถึง 12.2024  
ประเภทกิจการ 35599 การผลิตผลิตภัณฑ์ยางอื่น ๆ  
นิคมอุตสาหกรรม นิคมอสังหาริมทรัพย์ 1)  
ขนาดพื้นที่แปลงรวม 4500 เลขที่มิเตอร์ 27663767  
ประเภทมิเตอร์ METER.ADR3PM110VSA (FUNC) ADR  
CT 150.0/5.0 VT 22000/110  
ตัวคูณ 6,000.00000 ตัวคูณมิเตอร์ 1.00000

วันเดือนปี	รายชื่อบริการ	MR MW-PK	MR MW-PP/OP	MR MW-OP/H	MR KVAR-PK	MR KVAR-PP/OP	MR KVAR-OP/H	MR MWI-PK	MR MWI-PP/OP	MR MWI-OP/H
31.01.2024	4224	70,664	70,228	68,952	23,008			15,257,740	12,829,350	12,017,360
29.02.2024	4224	71,156	70,720	69,432	23,168			15,367,140	12,930,200	12,094,820
31.03.2024	4224	71,664	71,224	69,932	23,332			15,484,700	13,036,720	12,198,720
30.04.2024	4224	72,176	71,732	70,436	23,496			15,596,920	13,140,520	12,275,650
31.05.2024	4224	72,676	72,252	70,928	23,664			15,711,620	13,241,380	12,370,690
30.06.2024	4224	73,180	72,756	71,444	23,828			15,815,180	13,335,330	12,482,320
31.07.2024	4224	73,692	73,268	71,956	24,000			15,946,930	13,453,280	12,566,220
31.08.2024	4224	74,196	73,776	72,444	24,164			16,059,390	13,555,600	12,664,840
30.09.2024	4224	74,696	74,280	72,948	24,332			16,174,270	13,660,290	12,754,220
31.10.2024	4224	75,200	74,784	73,444	24,500			16,295,310	13,769,290	12,844,310
30.11.2024	4224	75,712	75,280	73,936	24,664			16,409,970	13,872,020	12,933,310
31.12.2024	4224	76,228	75,792	74,444	24,828			16,485,410	13,941,850	13,021,780

วันเดือนปี	รายชื่อบริการ	KW-PK	KW-PP/OP	KW-OP/H	KWH-PK	KWH-PP/OP	KWH-OP/H	KWH รวม	KVAR	หน่วยอื่น
31.01.2024	4224	2,880.00	2,984.00	2,880.00	643,680.00	577,740.00	450,240.00	1,671,660.00	912.00	
29.02.2024	4224	2,952.00	2,952.00	2,880.00	656,480.00	605,100.00	464,760.00	1,726,260.00	960.00	
31.03.2024	4224	3,048.00	3,024.00	3,000.00	705,360.00	639,120.00	623,400.00	1,967,880.00	984.00	
30.04.2024	4224	3,072.00	3,048.00	3,024.00	673,320.00	622,800.00	461,580.00	1,757,700.00	984.00	
31.05.2024	4224	3,000.00	3,120.00	2,952.00	688,200.00	605,160.00	570,240.00	1,863,600.00	1,008.00	
30.06.2024	4224	3,024.00	3,024.00	3,096.00	621,360.00	563,700.00	669,780.00	1,854,840.00	984.00	
31.07.2024	4224	3,072.00	3,072.00	3,072.00	700,500.00	707,700.00	503,400.00	2,001,600.00	1,032.00	
31.08.2024	4224	3,024.00	3,048.00	2,928.00	674,760.00	613,920.00	591,720.00	1,880,400.00	984.00	
30.09.2024	4224	3,000.00	3,024.00	3,024.00	689,280.00	628,140.00	536,280.00	1,853,700.00	1,008.00	
31.10.2024	4224	3,024.00	3,024.00	2,976.00	726,240.00	654,000.00	540,540.00	1,920,780.00	1,008.00	
30.11.2024	4224	3,072.00	2,976.00	2,952.00	687,960.00	616,380.00	534,000.00	1,838,340.00	984.00	
31.12.2024	4224	3,096.00	3,072.00	3,048.00	452,640.00	418,980.00	530,820.00	1,402,440.00	984.00	

วันเดือนปี	รายชื่อบริการ	ค่า FT	FT / หน่วย	เงินค่า KVAR	ค่าไฟฟ้ารวมภาษี	เงินค่าหน่วย	LF	ไต่ขั้น (บาท)	หมายเหตุ
31.01.2024	4224	663,983.35	0.3972	0.00	6,865,952.75	4.11	77.37	0.00	
29.02.2024	4224	685,670.47	0.3972	0.00	7,073,019.41	4.10	84.02	0.00	
31.03.2024	4224	781,641.94	0.3972	0.00	7,945,289.11	4.04	86.78	0.00	
30.04.2024	4224	698,158.44	0.3972	0.00	7,219,648.88	4.11	79.47	0.00	
31.05.2024	4224	740,221.92	0.3972	0.00	7,574,608.24	4.06	80.28	0.00	
30.06.2024	4224	736,742.45	0.3972	0.00	7,436,879.84	4.01	83.21	0.00	
31.07.2024	4224	795,035.52	0.3972	0.00	8,200,932.33	4.10	87.58	0.00	
31.08.2024	4224	746,894.88	0.3972	0.00	7,609,241.52	4.05	82.92	0.00	
30.09.2024	4224	736,289.64	0.3972	0.00	7,544,645.78	4.07	85.14	0.00	
31.10.2024	4224	762,933.82	0.3972	0.00	7,825,943.32	4.07	85.37	0.00	
30.11.2024	4224	730,188.65	0.3972	0.00	7,503,334.45	4.08	83.11	0.00	
31.12.2024	4224	557,049.17	0.3972	0.00	5,709,206.97	4.07	60.89	0.00	

ข้อมูลไฟฟ้า  
สาย HSRCW859  
พื้นที่ 789/23 ม.1 ต.หนองจาน อ.ศรีราชา จ.ชลบุรี 20230  
การติดตั้ง 6002521468 เลขที่สัญญา 3002844096  
ประเภทผลิตภัณฑ์ (เงินทด)  
วัดผลตาม

บริษัท เมาทซ์ อินดัสทรี (ประเทศไทย) จำกัด  
หมายเลขผู้ใช้ไฟฟ้า 20001933016  
อ.ชลบุรี  
เลขที่สัญญา 3002844096  
ประเภทผลิตภัณฑ์ (เงินทด)  
วัดผลตาม

ช่วงเวลา 01.2024 ถึง 12.2024  
ประเภทของการ 83101  
ข้อมูลตามธรรมชาติ ปริมาณ (โครงการ 1)  
ขนาดของโครงการ 250 เลขที่โครงการ 27701188  
ประเภทของโครงการ METER.AIR 3P4W 220/380V 5A .AIR  
CT 400.0/5.0 VT  
ตัวคูณ 80.00000 ตัวคูณของโครงการ 1.00000

วันที่	วันที่	MR MW-PK	MR MW-PP/OP	MR MW-OP/H	MR KVAR-PK	MR KVAR-PP/OP	MR KVAR-OP/H	MR MWI-PK	MR MWI-PP/OP	MR MWI-OP/H
28.01.2024	3224	268.588	245.364	246.840	125.152			42,583.930	8,974.230	12,544.100
26.02.2024	3224	271.012	247.468	248.964	126.088			43,021.880	9,140.990	12,668.440
28.03.2024	3224	273.536	249.680	251.036	127.164			43,515.520	9,434.470	12,891.340
27.04.2024	3224	276.052	251.880	253.188	128.184			43,905.090	9,607.970	13,026.750
28.05.2024	3224	278.688	254.276	255.568	129.304			44,305.560	9,725.120	13,202.130
27.06.2024	3224	281.600	256.704	258.168	130.592			44,831.180	9,857.550	13,425.890
28.07.2024	3224	284.516	259.172	260.852	131.800			45,392.820	10,166.730	13,689.970
28.08.2024	3224	286.976	261.564	263.252	132.940			45,898.470	10,404.140	13,847.540
27.09.2024	3224	289.312	263.812	265.512	133.988			46,367.100	10,638.530	13,991.420
28.10.2024	3224	291.692	265.880	267.872	135.040			46,745.280	10,791.090	14,155.950
27.11.2024	3224	294.576	268.556	270.420	136.384			47,214.070	10,861.550	14,278.150
28.12.2024	3224	297.504	271.252	273.392	137.744			47,720.910	10,943.170	14,541.600

วันที่	วันที่	KW-PK	KW-PP/OP	KW-OP/H	KWH-PK	KWH-PP/OP	KWH-OP/H	KWH รวม	KVAR	หน่วย
28.01.2024	3224	195.84	157.98	157.00	23,720.30	6,059.62	8,168.98	37,948.90	77.44	
26.02.2024	3224	197.80	171.69	173.32	35,736.72	13,607.62	10,146.14	59,490.48	74.88	
28.03.2024	3224	205.96	180.50	169.08	40,281.02	23,947.97	18,188.64	82,417.63	86.08	
27.04.2024	3224	205.31	179.52	175.60	31,788.91	14,157.60	11,049.46	56,995.97	81.60	
28.05.2024	3224	215.10	195.51	194.21	32,678.35	9,559.44	14,311.01	56,548.80	89.60	
27.06.2024	3224	237.62	198.12	212.16	42,890.59	10,806.29	18,258.82	71,955.70	103.04	
28.07.2024	3224	237.95	201.39	219.01	45,829.82	25,229.09	21,548.93	92,607.84	96.64	
28.08.2024	3224	200.74	195.19	195.84	41,261.04	19,372.66	12,857.71	73,491.41	91.20	
27.09.2024	3224	190.62	183.44	184.42	38,240.21	19,126.22	11,740.61	69,107.04	83.84	
28.10.2024	3224	194.21	168.75	192.58	30,859.49	12,448.90	13,425.65	56,734.04	84.16	
27.11.2024	3224	235.33	218.36	207.92	38,253.26	5,749.54	9,971.52	53,974.32	107.52	
28.12.2024	3224	238.92	219.99	242.52	41,358.14	6,660.19	21,497.52	69,515.85	108.80	

วันที่	วันที่	ค่า FT	FT / หน่วย	เงินค่า KVAR	ค่าไฟฟ้ารวมภาษี	เงินค่าหน่วย	LF	ไฟฟ้า (บาท)	หมายเหตุ
28.01.2024	3224	15,073.30	0.3972	0.00	190,148.54	5.01	26.05	0.00	
26.02.2024	3224	23,629.62	0.3972	0.00	279,914.07	4.71	43.21	0.00	
28.03.2024	3224	32,736.28	0.3972	0.00	362,376.49	4.40	53.79	0.00	
27.04.2024	3224	22,638.80	0.3972	0.00	266,297.47	4.67	38.56	0.00	
28.05.2024	3224	22,461.18	0.3972	0.00	267,757.98	4.73	35.34	0.00	
27.06.2024	3224	28,580.80	0.3972	0.00	337,699.10	4.69	42.06	0.00	
28.07.2024	3224	36,783.83	0.3972	0.00	409,028.99	4.42	52.31	0.00	
28.08.2024	3224	29,190.79	0.3972	0.00	334,629.32	4.55	49.21	0.00	
27.09.2024	3224	27,449.32	0.3972	0.00	314,004.20	4.54	50.35	0.00	
28.10.2024	3224	22,534.76	0.3972	0.00	262,306.15	4.62	39.26	0.00	
27.11.2024	3224	21,438.60	0.3972	0.00	271,794.97	5.04	31.85	0.00	
28.12.2024	3224	27,611.70	0.3972	0.00	327,458.66	4.71	38.53	0.00	

ข้อมูลไฟฟ้า  
สาย HSRCW827  
พื้นที่ 789/29 ม.1 ต.หนองจาน อ.ศรีราชา จ.ชลบุรี 20110  
การติดตั้ง 6002521497 เลขที่สัญญา 3002844602  
ประเภทผลิตภัณฑ์ (เงินทด)  
วัดผลตาม

บริษัท จีเอ 00โกลบอล (ไทยแลนด์) จำกัด  
หมายเลขผู้ใช้ไฟฟ้า 20001935458  
อ.ชลบุรี  
เลขที่สัญญา 3002844602  
ประเภทผลิตภัณฑ์ (เงินทด)  
วัดผลตาม

ช่วงเวลา 01.2024 ถึง 12.2024  
ประเภทของการ 71920  
ข้อมูลตามธรรมชาติ ปริมาณ (โครงการ 1)  
ขนาดของโครงการ 100 เลขที่โครงการ 6500675437  
ประเภทของโครงการ METER.AIR 3P4W 230/400VSA C&I  
CT 250.0/5.0 VT  
ตัวคูณ 50.00000 ตัวคูณของโครงการ 1.00000

วันที่	วันที่	MR MW-PK	MR MW-PP/OP	MR MW-OP/H	MR KVAR-PK	MR KVAR-PP/OP	MR KVAR-OP/H	MR MWI-PK	MR MWI-PP/OP	MR MWI-OP/H
28.01.2024	3224	2.152	1.703	1.823	1.740			258.800	42.560	78.900
26.02.2024	3224	2.752	2.160	2.369	2.194			336.790	54.870	96.790
28.03.2024	3224	3.372	2.639	2.882	2.653			421.880	67.930	114.950
27.04.2024	3224	3.971	3.109	3.396	3.051			486.600	80.250	136.880
28.05.2024	3224	4.580	3.626	3.972	3.506			570.370	94.120	166.540
27.06.2024	3224	5.122	4.072	4.555	3.894			656.060	108.830	189.540
28.07.2024	3224	5.634	4.512	5.022	4.318			738.860	122.420	217.570
28.08.2024	3224	6.186	4.978	5.619	4.818			827.690	137.130	241.490
27.09.2024	3224	6.714	5.372	6.149	5.251			910.360	150.730	260.340
28.10.2024	3224	7.204	5.782	6.606	5.720			974.670	161.940	281.340
27.11.2024	3224	7.680	6.147	7.042	6.077			1,047.260	174.890	296.630
28.12.2024	3224	8.180	6.490	7.354	6.408			1,084.600	182.680	310.450

วันที่	วันที่	KW-PK	KW-PP/OP	KW-OP/H	KWH-PK	KWH-PP/OP	KWH-OP/H	KWH รวม	KVAR	หน่วย
28.01.2024	3224	25.40	18.87	19.79	2,931.48	517.14	972.57	4,421.19	22.95	
26.02.2024	3224	30.60	23.31	27.85	3,977.49	627.81	912.39	5,517.69	22.70	
28.03.2024	3224	31.62	24.43	26.16	4,339.59	666.06	926.16	5,931.81	22.95	
27.04.2024	3224	30.55	23.97	26.21	3,300.72	628.32	1,118.43	5,047.47	19.90	
28.05.2024	3224	31.06	26.37	29.38	4,272.27	707.37	1,512.66	6,492.30	22.75	
27.06.2024	3224	27.64	22.75	29.73	4,370.19	750.21	1,173.00	6,293.40	19.40	
28.07.2024	3224	26.11	22.44	23.82	4,222.80	693.09	1,429.53	6,345.42	21.20	
28.08.2024	3224	28.15	23.77	30.45	4,530.33	750.21	1,219.92	6,500.46	25.00	
27.09.2024	3224	26.93	20.09	27.03	4,216.17	693.60	961.35	5,871.12	21.65	
28.10.2024	3224	24.99	20.91	23.31	3,279.81	571.71	1,071.00	4,922.52	23.45	
27.11.2024	3224	24.28	18.62	22.24	3,702.09	660.45	779.79	5,142.33	17.85	
28.12.2024	3224	25.50	17.49	15.91	1,904.34	397.29	704.82	3,006.45	16.55	

วันที่	วันที่	ค่า FT	FT / หน่วย	เงินค่า KVAR	ค่าไฟฟ้ารวมภาษี	เงินค่าหน่วย	LF	ไฟฟ้า (บาท)	หมายเหตุ
28.01.2024	3224	1,756.10	0.3972	448.56	23,579.70	5.33	23.40	0.00	
26.02.2024	3224	2,191.63	0.3972	224.28	29,368.77	5.32	25.91	0.00	
28.03.2024	3224	2,356.11	0.3972	224.28	31,455.81	5.30	25.21	0.00	
27.04.2024	3224	2,004.86	0.3972	56.07	26,527.51	5.26	22.95	0.00	
28.05.2024	3224	2,578.74	0.3972	224.28	33,062.05	5.09	28.09	0.00	
27.06.2024	3224	2,499.74	0.3972	56.07	31,922.53	5.07	29.40	0.00	
28.07.2024	3224	2,520.40	0.3972	280.35	31,862.71	5.02	32.66	0.00	
28.08.2024	3224	2,581.98	0.3972	392.49	33,290.66	5.12	28.69	0.00	
27.09.2024	3224	2,332.01	0.3972	280.35	30,445.16	5.19	30.17	0.00	
28.10.2024	3224	1,955.22	0.3972	448.56	25,720.08	5.22	26.48	0.00	
27.11.2024	3224	2,042.53	0.3972	168.21	26,738.91	5.20	29.42	0.00	
28.12.2024	3224	1,194.16	0.3972	56.07	16,894.56	5.62	15.85	0.00	



ข้อมูลทั่วไป

บริษัท นิคมธน อิมพอร์ตแอนด์ อวิล (มหาชน)  
สาย HSRC9827 หมายเลขบัญชีผู้ใช้ไฟฟ้า 20001935542  
ที่อยู่ ไปรษณีย์นิคมธน ครัวเรือน ม.1 ต.หนองขาม อ.ศรีราชา จ.ชลบุรี 20230  
การติดตั้ง 6002521502 เลขที่สัญญา 3002848720  
ประเภทการใช้ไฟฟ้าประเภทการให้บริการ  
วัดผลตาม  
รวมทั้งหมดทั้งหมด 90,000.00 บาท จำนวนตัว 90,000.00 บาท

ช่วงวันที่ 01.2024 ถึง 12.2024

ประเภทการ 83101 การไฟฟ้าและอาคารพาณิชย์ขนาดเล็กและวิสาหกิจ  
นิคมอุตสาหกรรม นิคมธน(โครงการ 1)  
ขนาดของโครงการ 100 เลขที่มิเตอร์ 6500675473  
ประเภทมิเตอร์ METER AMI 3P4W 230/400V5A C&I  
CT 150.0/5.0 VT  
ตัวคูณ 30,00000 ตัวคูณมิเตอร์ 1.00000

วันเดือน	รายชื่อบริษัท	MR MV-PK	MR MV-PP/OP	MR MV-OP/H	MR KVAR-PK	MR KVAR-PP/OP	MR KVAR-OP/H	MR MW-PK	MR MW-PP/OP	MR MW-OP/H
28.01.2024	2114	1.639	1.516	1.606	0.140			228.920	249.740	222.720
26.02.2024	2114	2.063	1.893	1.987	0.180			290.610	318.690	269.340
28.03.2024	2114	2.584	2.360	2.364	0.239			357.460	394.770	316.160
27.04.2024	2114	2.974	2.735	2.735	0.239			412.950	458.120	372.960
28.05.2024	2114	3.370	3.127	3.113	0.330			469.920	517.970	435.530
27.06.2024	2114	3.824	3.500	3.485	0.386			529.460	583.770	485.430
28.07.2024	2114	4.210	3.921	3.917	0.441			588.140	649.980	539.930
28.08.2024	2114	4.588	4.323	4.339	0.500			647.530	717.140	591.010
27.09.2024	2114	5.036	4.734	4.757	0.557			708.760	783.430	635.790
28.10.2024	2114	5.472	5.146	5.222	0.617			773.340	850.930	704.980
27.11.2024	2114	6.111	5.696	5.777	0.674			850.880	944.970	765.570
28.12.2024	2114	6.706	6.266	6.364	0.682			922.990	1,041.820	857.100

วันเดือน	รายชื่อบริษัท	KV-PK	KV-PP/OP	KV-OP/H	KWH-PK	KWH-PP/OP	KWH-OP/H	KWH รวม	KVAR	หน่วยอื่น
28.01.2024	2114	11.67	11.10	11.25	1,669.50	1,943.10	1,890.00	5,502.60	0.48	
26.02.2024	2114	12.72	11.31	11.43	1,850.70	2,068.50	1,998.60	5,317.80	1.20	
28.03.2024	2114	15.63	14.01	11.31	2,005.50	2,282.40	1,404.60	5,692.50	1.77	
27.04.2024	2114	11.70	11.25	11.13	1,664.70	1,900.50	1,704.00	5,269.20	1.02	
28.05.2024	2114	11.88	11.76	11.34	1,709.10	1,795.50	1,877.10	5,381.70	1.71	
27.06.2024	2114	13.62	11.19	11.16	1,786.20	1,974.00	1,497.00	5,257.20	1.68	
28.07.2024	2114	11.58	12.63	12.96	1,760.40	1,986.30	1,635.00	5,381.70	1.65	
28.08.2024	2114	11.34	12.06	12.66	1,781.70	2,014.80	1,532.40	5,328.90	1.77	
27.09.2024	2114	13.44	12.33	12.54	1,836.90	1,988.70	1,343.40	5,169.00	1.71	
28.10.2024	2114	13.08	12.36	13.95	1,937.40	2,025.00	2,075.70	6,038.10	1.80	
27.11.2024	2114	19.17	16.50	16.65	2,326.20	2,821.20	1,817.70	6,965.10	1.71	
28.12.2024	2114	17.85	17.10	17.61	2,163.30	2,905.50	2,745.90	7,814.70	0.24	

วันเดือน	รายชื่อบริษัท	ค่า FT	FT / หน่วย	เงินค่า KVAR	ค่าไฟฟ้ารวมภาษี	เงินค่าหน่วย	LF	ไต่ขั้น (บาท)	หมายเหตุ
28.01.2024	2114	2,185.63	0.3972	0.00	25,685.70	4.67	63.38	0.00	
26.02.2024	2114	2,112.23	0.3972	0.00	24,834.30	4.67	60.07	0.00	
28.03.2024	2114	2,261.06	0.3972	0.00	26,560.62	4.67	48.95	0.00	
27.04.2024	2114	2,092.93	0.3972	0.00	24,610.40	4.67	62.55	0.00	
28.05.2024	2114	2,137.61	0.3972	0.00	25,128.69	4.67	60.89	0.00	
27.06.2024	2114	2,008.16	0.3972	0.00	24,555.11	4.67	53.61	0.00	
28.07.2024	2114	2,137.61	0.3972	0.00	25,128.69	4.67	55.81	0.00	
28.08.2024	2114	2,116.64	0.3972	0.00	24,885.44	4.67	56.58	0.00	
27.09.2024	2114	2,053.13	0.3972	0.00	24,148.74	4.67	53.42	0.00	
28.10.2024	2114	2,398.33	0.3972	0.00	28,152.87	4.66	58.18	0.00	
27.11.2024	2114	2,766.54	0.3972	0.00	32,423.76	4.66	50.46	0.00	
28.12.2024	2114	3,104.00	0.3972	0.00	36,338.03	4.65	58.84	0.00	

ข้อมูลทั่วไป

บริษัท นิคมธน อิมพอร์ต (ประเทศไทย) จำกัด  
สาย HSRC9827 หมายเลขบัญชีผู้ใช้ไฟฟ้า 20001935606  
ที่อยู่ 789/42-43 ม.1 ต.หนองขาม อ.ศรีราชา จ.ชลบุรี 20110  
การติดตั้ง 6002521508 เลขที่สัญญา 3002848790  
ประเภทการใช้ไฟฟ้าประเภทการให้บริการ  
วัดผลตาม  
รวมทั้งหมดทั้งหมด 51,800.00 บาท จำนวนตัว 51,800.00 บาท

ช่วงวันที่ 01.2024 ถึง 12.2024

ประเภทการ 38292 การผลิตหรือประกอบอาคาร  
นิคมอุตสาหกรรม นิคมธน(โครงการ 1)  
ขนาดของโครงการ 160 เลขที่มิเตอร์ 6500675429  
ประเภทมิเตอร์ METER AMI 3P4W 230/400V5A C&I  
CT 250.0/5.0 VT  
ตัวคูณ 50,00000 ตัวคูณมิเตอร์ 1.00000

วันเดือน	รายชื่อบริษัท	MR MV-PK	MR MV-PP/OP	MR MV-OP/H	MR KVAR-PK	MR KVAR-PP/OP	MR KVAR-OP/H	MR MW-PK	MR MW-PP/OP	MR MW-OP/H
28.01.2024	3224	6.958	7.264	5.850	4.227			327.450	89.580	87.990
26.02.2024	3224	8.457	8.835	7.091	5.057			415.380	115.300	99.630
28.03.2024	3224	10.071	10.141	8.303	5.990			531.190	146.730	117.910
27.04.2024	3224	11.310	11.406	9.554	6.776			591.600	164.610	138.140
28.05.2024	3224	12.566	12.665	10.811	7.579			674.710	189.380	161.980
27.06.2024	3224	13.865	13.972	11.753	8.416			769.760	217.400	177.390
28.07.2024	3224	15.077	15.062	12.604	9.142			841.230	236.680	192.330
28.08.2024	3224	16.308	16.285	13.807	9.934			952.740	264.880	212.270
27.09.2024	3224	17.553	17.549	14.776	10.678			1,062.680	294.580	230.180
28.10.2024	3224	18.846	18.858	15.970	11.509			1,168.290	324.010	257.480
27.11.2024	3224	20.117	20.145	16.920	12.317			1,270.770	352.000	269.580
28.12.2024	3224	21.411	21.416	18.280	13.172			1,386.530	378.560	311.760

วันเดือน	รายชื่อบริษัท	KV-PK	KV-PP/OP	KV-OP/H	KWH-PK	KWH-PP/OP	KWH-OP/H	KWH รวม	KVAR	หน่วยอื่น
28.01.2024	3224	64.21	66.66	64.01	4,342.65	1,184.22	934.83	6,461.70	45.40	
26.02.2024	3224	76.45	80.12	63.29	4,484.43	1,311.72	593.64	6,389.79	41.50	
28.03.2024	3224	82.31	66.61	61.81	5,906.31	1,602.93	932.28	8,441.52	46.65	
27.04.2024	3224	63.19	64.52	63.80	3,080.91	911.88	1,031.73	5,024.52	39.30	
28.05.2024	3224	64.06	64.21	64.11	4,238.61	1,263.27	1,215.84	6,717.72	40.15	
27.06.2024	3224	66.25	66.66	48.04	4,847.55	1,429.02	785.91	7,062.48	41.85	
28.07.2024	3224	61.81	55.59	43.40	3,644.97	983.28	761.94	5,390.19	36.30	
28.08.2024	3224	62.78	62.37	61.35	5,687.01	1,438.20	1,016.94	8,142.15	39.60	
27.09.2024	3224	63.50	64.46	49.42	5,606.94	1,514.70	913.41	8,035.05	37.20	
28.10.2024	3224	65.94	66.76	60.89	5,386.11	1,500.93	1,392.30	8,279.34	41.55	
27.11.2024	3224	64.82	65.64	48.45	5,226.48	1,427.49	617.10	7,271.07	40.40	
28.12.2024	3224	65.99	64.82	69.36	5,903.76	1,354.56	2,151.18	9,409.50	42.75	

วันเดือน	รายชื่อบริษัท	ค่า FT	FT / หน่วย	เงินค่า KVAR	ค่าไฟฟ้ารวมภาษี	เงินค่าหน่วย	LF	ไต่ขั้น (บาท)	หมายเหตุ
28.01.2024	3224	2,566.59	0.3972	280.35	37,857.88	5.86	13.03	0.00	
26.02.2024	3224	2,538.02	0.3972	0.00	39,307.69	6.15	11.46	0.00	
28.03.2024	3224	3,352.97	0.3972	0.00	49,133.35	5.82	13.78	0.00	
27.04.2024	3224	1,995.74	0.3972	0.00	30,664.73	6.10	10.82	0.00	
28.05.2024	3224	2,668.28	0.3972	56.07	38,242.73	5.69	14.06	0.00	
27.06.2024	3224	2,805.22	0.3972	56.07	40,690.83	5.76	14.71	0.00	
28.07.2024	3224	2,140.98	0.3972	0.00	32,596.31	6.05	11.72	0.00	
28.08.2024	3224	3,234.06	0.3972	56.07	45,083.43	5.54	17.43	0.00	
27.09.2024	3224	3,191.52	0.3972	0.00	44,646.57	5.56	17.31	0.00	
28.10.2024	3224	3,288.55	0.3972	56.07	45,464.62	5.49	16.67	0.00	
27.11.2024	3224	2,888.07	0.3972	56.07	41,797.91	5.75	15.38	0.00	
28.12.2024	3224	3,737.45	0.3972	56.07	49,975.90	5.31	18.23	0.00	

ข้อมูลผู้ใช้ไฟฟ้า  
สาย HSRCW859 หมายเลขผู้ใช้ไฟฟ้า 20001935738  
พื้นที่ 789/46 ม.1 ต.หนองจอก อ.ศรีราชา จ.ชลบุรี 20230  
การติดตั้ง 6002521516 เลขมิเตอร์ 3002854437  
ประเภทค่าประเภทอื่น เงินสด  
วัดผลตาม  
รวมเงินค่าประเภทอื่น 40,000.00 บาท จำนวนอื่น 40,000.00 บาท

ช่วงวันที่ 01.2024 ถึง 12.2024  
ประเภทการ 83101 การให้คำแนะนำการดำเนินงานด้านอนุรักษ์พลังงาน  
นิเทศตามธรรมชาติ ปีที่สอง(โครงการ 1)  
ขนาดของโครงการ 100 เลขมิเตอร์ 27705675  
ประเภทมิเตอร์ METER.AIR 3P4W 220/380V SA ADR  
CT 150.0/5.0 VT  
จำนวน 30.00000 ตัวคูณมิเตอร์ 1.00000

วันเดือน	รายชื่อบริษัท	MR MW-PK	MR MW-PP/OP	MR MW-OP/H	MR KVAR-PK	MR KVAR-PP/OP	MR KVAR-OP/H	MR MWI-PK	MR MWI-PP/OP	MR MWI-OP/H
28.01.2024	3224	109.760	104.840	87.504	47.868			14,621.460	2,370.060	2,325.330
26.02.2024	3224	110.676	105.692	88.312	48.044			14,775.820	2,387.500	2,357.340
28.03.2024	3224	111.612	106.548	89.084	48.236			14,935.600	2,407.700	2,389.690
27.04.2024	3224	112.576	107.408	90.008	48.424			15,078.410	2,425.190	2,428.090
28.05.2024	3224	113.504	108.408	91.084	48.592			15,215.320	2,443.510	2,443.670
27.06.2024	3224	114.456	109.504	91.872	48.752			15,373.810	2,463.760	2,453.330
28.07.2024	3224	115.264	110.436	92.556	48.968			15,504.450	2,481.750	2,462.930
28.08.2024	3224	116.076	111.284	93.320	49.132			15,632.660	2,499.210	2,471.590
27.09.2024	3224	116.880	112.100	93.416	49.316			15,773.680	2,517.180	2,475.270
28.10.2024	3224	117.772	112.972	94.212	49.508			15,902.860	2,533.260	2,496.940
27.11.2024	3224	118.684	113.840	95.064	49.680			16,066.100	2,551.770	2,522.010
28.12.2024	3224	119.616	114.660	95.932	49.852			16,182.730	2,565.200	2,558.060

วันเดือน	รายชื่อบริษัท	KW-PK	KW-PP/OP	KW-OP/H	KWH-PK	KWH-PP/OP	KWH-OP/H	KWH รวม	KVAR	หน่วยอื่น
28.01.2024	3224	29.13	26.32	26.93	3,718.51	443.70	1,047.74	5,209.95	5.52	
26.02.2024	3224	28.03	26.07	24.72	4,723.42	533.66	979.51	6,236.59	5.28	
28.03.2024	3224	28.64	26.19	23.62	4,889.27	618.12	989.91	6,497.30	5.76	
27.04.2024	3224	29.50	28.52	28.27	4,369.99	535.19	1,175.04	6,080.22	5.64	
28.05.2024	3224	28.40	28.40	32.93	4,189.45	560.59	476.75	5,226.79	5.04	
27.06.2024	3224	29.13	33.54	24.11	4,849.79	619.65	295.60	5,765.04	4.80	
28.07.2024	3224	24.72	28.52	20.93	3,997.58	550.49	293.76	4,841.83	6.48	
28.08.2024	3224	24.85	25.95	23.38	3,923.23	534.28	265.00	4,722.51	4.92	
27.09.2024	3224	24.60	24.97	2.94	4,315.21	549.88	112.61	4,977.70	5.52	
28.10.2024	3224	27.30	26.68	24.36	3,952.91	492.05	663.10	5,108.06	5.76	
27.11.2024	3224	27.91	26.56	26.07	4,995.14	566.41	767.14	6,328.69	5.16	
28.12.2024	3224	28.52	25.09	26.56	3,568.88	410.96	1,103.13	5,082.97	5.16	

วันเดือน	รายชื่อบริษัท	ค่า FT	FT / หน่วย	เงินค่า KVAR	ค่าไฟฟ้ารวมภาษี	เงินค่าหน่วย	LF	ไฟฟ้า (บาท)	หมายเหตุ
28.01.2024	3224	2,069.39	0.3972	0.00	27,493.66	5.28	24.04	0.00	
26.02.2024	3224	2,477.17	0.3972	0.00	32,332.83	5.18	31.97	0.00	
28.03.2024	3224	2,580.73	0.3972	0.00	33,537.16	5.16	30.49	0.00	
27.04.2024	3224	2,415.06	0.3972	0.00	31,442.24	5.17	28.63	0.00	
28.05.2024	3224	2,076.08	0.3972	0.00	28,240.18	5.40	21.33	0.00	
27.06.2024	3224	2,209.87	0.3972	0.00	31,188.83	5.41	23.87	0.00	
28.07.2024	3224	1,923.17	0.3972	0.00	26,156.24	5.40	22.82	0.00	
28.08.2024	3224	1,875.78	0.3972	0.00	25,665.90	5.43	24.46	0.00	
27.09.2024	3224	1,977.14	0.3972	0.00	27,112.52	5.45	27.69	0.00	
28.10.2024	3224	2,028.92	0.3972	0.00	27,302.54	5.34	25.15	0.00	
27.11.2024	3224	2,513.76	0.3972	0.00	33,070.93	5.23	31.49	0.00	
28.12.2024	3224	2,018.96	0.3972	0.00	26,746.19	5.26	23.95	0.00	

ข้อมูลผู้ใช้ไฟฟ้า  
สาย HSRCW859 หมายเลขผู้ใช้ไฟฟ้า 20001935893  
พื้นที่ 789/51 789/5 อ.บางพลี-หนอง-หนอง ม.1 ต.หนองจอก อ.ศรีราชา จ.ชลบุรี 20110  
การติดตั้ง 6002521532 เลขมิเตอร์ 3002854679  
ประเภทค่าประเภทอื่น เงินสด  
วัดผลตาม  
รวมเงินค่าประเภทอื่น 96,000.00 บาท จำนวนอื่น 96,000.00 บาท

ช่วงวันที่ 01.2024 ถึง 12.2024  
ประเภทการ 71912 การรับแจ้งของ การบรรเทาทุกข์ ของเอกชน  
นิเทศตามธรรมชาติ ปีที่สอง(โครงการ 1)  
ขนาดของโครงการ 160 เลขมิเตอร์ 27697106  
ประเภทมิเตอร์ METER.AIR 3P4W 220/380V SA ADR  
CT 250.0/5.0 VT  
จำนวน 50.00000 ตัวคูณมิเตอร์ 1.00000

วันเดือน	รายชื่อบริษัท	MR MW-PK	MR MW-PP/OP	MR MW-OP/H	MR KVAR-PK	MR KVAR-PP/OP	MR KVAR-OP/H	MR MWI-PK	MR MWI-PP/OP	MR MWI-OP/H
28.01.2024	3224	130.120	95.108	108.940	44.792			18,236.610	6,803.990	7,362.530
26.02.2024	3224	131.216	95.932	109.956	44.860			18,368.380	6,867.290	7,408.150
28.03.2024	3224	132.296	96.796	110.996	44.972			18,523.120	6,938.030	7,458.010
27.04.2024	3224	133.580	97.928	111.756	45.076			18,666.770	6,998.360	7,532.860
28.05.2024	3224	134.724	98.788	112.392	45.124			18,762.340	7,049.730	7,593.900
27.06.2024	3224	135.904	99.824	113.408	45.212			18,916.430	7,109.800	7,650.470
28.07.2024	3224	136.980	100.696	114.296	45.268			19,059.630	7,173.160	7,709.730
28.08.2024	3224	138.164	101.620	115.392	45.332			19,239.050	7,230.210	7,772.720
27.09.2024	3224	139.156	102.576	116.296	45.420			19,381.890	7,284.150	7,821.780
28.10.2024	3224	140.204	103.256	117.208	45.484			19,513.120	7,327.300	7,876.910
27.11.2024	3224	141.232	103.864	118.056	45.556			19,644.570	7,375.310	7,913.140
28.12.2024	3224	142.140	104.472	118.896	45.596			19,744.690	7,419.420	7,962.340

วันเดือน	รายชื่อบริษัท	KW-PK	KW-PP/OP	KW-OP/H	KWH-PK	KWH-PP/OP	KWH-OP/H	KWH รวม	KVAR	หน่วยอื่น
28.01.2024	3224	48.96	44.68	49.37	6,097.05	2,896.80	2,861.10	11,854.95	2.80	
26.02.2024	3224	55.90	42.02	51.82	6,720.27	3,228.30	2,326.62	12,275.19	3.40	
28.03.2024	3224	55.08	44.06	53.04	7,891.74	3,607.74	2,542.86	14,042.34	5.60	
27.04.2024	3224	65.48	57.73	38.76	7,326.15	3,076.83	3,817.35	14,220.33	5.20	
28.05.2024	3224	58.34	43.86	32.44	4,874.07	2,619.87	3,113.04	10,606.98	2.40	
27.06.2024	3224	60.18	52.84	51.82	7,858.59	3,063.57	2,885.07	13,807.23	4.40	
28.07.2024	3224	54.88	44.47	45.29	7,303.20	3,231.36	3,022.26	13,556.82	2.80	
28.08.2024	3224	60.38	47.12	55.90	9,150.42	2,909.55	3,212.49	15,272.46	3.20	
27.09.2024	3224	50.59	48.76	46.10	7,284.84	2,750.94	2,502.06	12,537.84	4.40	
28.10.2024	3224	53.45	34.68	46.51	6,692.73	2,200.65	2,811.63	11,705.01	3.20	
27.11.2024	3224	52.43	31.01	43.25	6,703.95	2,448.51	1,847.73	11,000.19	3.60	
28.12.2024	3224	46.31	31.01	42.84	5,106.12	2,249.61	2,509.20	9,864.93	2.00	

วันเดือน	รายชื่อบริษัท	ค่า FT	FT / หน่วย	เงินค่า KVAR	ค่าไฟฟ้ารวมภาษี	เงินค่าหน่วย	LF	ไฟฟ้า (บาท)	หมายเหตุ
28.01.2024	3224	4,708.79	0.3972	0.00	55,672.70	4.70	32.27	0.00	
26.02.2024	3224	4,875.71	0.3972	0.00	59,062.96	4.81	31.55	0.00	
28.03.2024	3224	5,577.62	0.3972	0.00	66,601.30	4.74	34.27	0.00	
27.04.2024	3224	5,646.32	0.3972	0.00	67,695.78	4.76	30.16	0.00	
28.05.2024	3224	4,213.09	0.3972	0.00	50,931.86	4.80	24.44	0.00	
27.06.2024	3224	5,484.23	0.3972	0.00	66,515.73	4.82	31.87	0.00	
28.07.2024	3224	5,384.77	0.3972	0.00	64,018.75	4.72	33.20	0.00	
28.08.2024	3224	6,066.22	0.3972	0.00	73,433.21	4.81	34.00	0.00	
27.09.2024	3224	4,980.03	0.3972	0.00	60,105.62	4.79	34.42	0.00	
28.10.2024	3224	4,649.23	0.3972	0.00	56,837.07	4.86	29.43	0.00	
27.11.2024	3224	4,369.28	0.3972	0.00	54,447.83	4.95	29.14	0.00	
28.12.2024	3224	3,918.35	0.3972	0.00	47,230.43	4.79	28.63	0.00	

ข้อมูลทั่วไป

บอ.ส.วิ. (เขตประจวบ) 

เลข HSRC9859 หมายเลขบัญชีผู้ใช้ไฟฟ้า 20001936274

พื้นที่ 789/140 อ.สามร้อยยอด-เกษมบุรี ม.1 ก.หนองจาม อ.ศรีราชา จ.ชลบุรี 20110

การติดตั้ง 6002521562 เลขมิเตอร์ 3002857255

ประเภทการประกอบ ,แหล่งผลิตไฟฟ้าประเภทของการเงิน

วัดผลโดย 31.12.9999

รวมเงินค่าประกัน 100,000.00 บาท จำนวน 100,000.00 บาท

ช่วงเวลา 01.2024 ถึง 12.2024

ประเภทการ 35609 การผลิตพลังงานทดแทนอื่น ๆ

นิคมอุตสาหกรรม นิคมอ. (โครงการ 1)

ขนาดของโครงการ 250 เลขมิเตอร์ 27705691

ประเภทมิเตอร์ METER.AIR 3P4W 220/380V SA .AIR

CT 400.0/5.0 VT

จำนวน 80.00000 ตัวคูณ 1.00000

วันเดือน	รายชื่อบริษัท	MR MW-PK	MR MW-PP/OP	MR MW-OP/H	MR KVAR-PK	MR KVAR-PP/OP	MR KVAR-OP/H	MR MWI-PK	MR MWI-PP/OP	MR MWI-OP/H
28.01.2024	3224	78.368	72.704	70.540	118.420			13,683.230	6,458.520	3,987.580
26.02.2024	3224	79.008	73.248	71.076	119.244			13,810.490	6,533.120	4,018.450
28.03.2024	3224	79.652	73.820	71.664	120.124			13,954.460	6,612.440	4,046.220
27.04.2024	3224	80.324	74.456	72.304	121.040			14,054.600	6,670.340	4,088.620
28.05.2024	3224	80.988	75.060	72.932	121.948			14,180.720	6,735.420	4,137.810
27.06.2024	3224	81.700	75.740	73.644	122.984			14,322.470	6,816.930	4,180.350
28.07.2024	3224	82.404	76.368	74.308	123.984			14,467.760	6,905.970	4,219.630
28.08.2024	3224	83.092	76.984	74.872	124.988			14,609.180	6,990.710	4,254.170
27.09.2024	3224	83.732	77.580	75.452	125.892			14,753.410	7,080.740	4,287.260
28.10.2024	3224	84.384	78.148	76.060	126.804			14,882.600	7,156.930	4,345.330
27.11.2024	3224	85.024	78.764	76.652	127.768			15,022.380	7,245.470	4,377.050
28.12.2024	3224	85.624	79.292	77.212	128.680			15,129.260	7,311.290	4,425.120

วันเดือน	รายชื่อบริษัท	KW-PK	KW-PP/OP	KW-OP/H	KWH-PK	KWH-PP/OP	KWH-OP/H	KWH รวม	KVAR	หน่วยอื่น
28.01.2024	3224	57.12	52.22	44.72	9,909.50	5,871.12	2,866.61	18,647.23	71.36	
26.02.2024	3224	52.22	44.39	43.74	10,384.42	6,087.36	2,518.99	18,990.77	65.92	
28.03.2024	3224	52.55	46.68	47.98	11,747.95	6,472.51	2,266.03	20,486.49	70.40	
27.04.2024	3224	54.84	51.90	52.22	8,171.42	4,724.64	3,459.84	16,355.90	73.28	
28.05.2024	3224	54.18	49.29	51.24	10,291.39	5,310.53	4,013.90	19,615.82	72.64	
27.06.2024	3224	58.10	55.49	58.10	11,566.80	6,651.22	3,471.26	21,689.28	82.88	
28.07.2024	3224	57.45	51.24	54.18	11,855.66	7,265.66	3,205.25	22,326.57	80.00	
28.08.2024	3224	56.14	50.27	46.02	11,539.87	6,914.78	2,818.46	21,273.11	80.32	
27.09.2024	3224	52.22	48.63	47.33	11,769.17	7,346.45	2,700.14	21,815.76	72.32	
28.10.2024	3224	53.20	46.35	49.61	10,541.90	6,217.10	4,738.51	21,497.51	72.96	
27.11.2024	3224	52.22	50.27	48.31	11,406.05	7,224.86	2,588.35	21,219.26	77.12	
28.12.2024	3224	48.96	43.08	45.70	8,721.41	5,370.91	3,922.51	18,014.83	72.96	

วันเดือน	รายชื่อบริษัท	ค่า FT	FT / หน่วย	เงินค่า KVAR	ค่าไฟฟ้ารวมภาษี	เงินค่าหน่วย	LF	ไต่ขึ้น (บาท)	หมายเหตุ
28.01.2024	3224	7,406.68	0.3972	2,074.59	87,309.07	4.68	43.88	0.00	
26.02.2024	3224	7,543.13	0.3972	1,906.38	88,338.20	4.65	52.25	0.00	
28.03.2024	3224	8,137.23	0.3972	2,130.66	95,733.32	4.67	52.40	0.00	
27.04.2024	3224	6,496.56	0.3972	2,242.80	76,868.60	4.70	41.42	0.00	
28.05.2024	3224	7,791.40	0.3972	2,242.80	90,826.68	4.63	48.66	0.00	
27.06.2024	3224	8,614.98	0.3972	2,491.36	100,678.48	4.64	51.85	0.00	
28.07.2024	3224	8,868.11	0.3972	2,523.15	102,940.78	4.61	52.23	0.00	
28.08.2024	3224	8,449.68	0.3972	2,579.22	98,897.89	4.65	50.93	0.00	
27.09.2024	3224	8,665.22	0.3972	2,298.87	100,170.49	4.59	58.02	0.00	
28.10.2024	3224	8,538.81	0.3972	2,298.87	97,212.90	4.52	54.31	0.00	
27.11.2024	3224	8,428.29	0.3972	2,523.15	97,881.14	4.61	56.44	0.00	
28.12.2024	3224	7,155.49	0.3972	2,411.01	82,468.94	4.58	49.46	0.00	

ข้อมูลทั่วไป

บอ.ส.วิ. (จ.ระนอง) 

เลข HSRC9859หมายเลขบัญชีผู้ใช้ไฟฟ้า 20001939347

พื้นที่ 789/142 ม.1 ก.หนองจาม อ.ศรีราชา จ.ชลบุรี 20110

การติดตั้ง 6002521568 เลขมิเตอร์ 3002857333

ประเภทการประกอบ ,เงินทด

วัดผลโดย

รวมเงินค่าประกัน 64,000.00 บาท จำนวน 64,000.00 บาท

ช่วงเวลา 01.2024 ถึง 12.2024

ประเภทการ 71920 สถานที่เก็บสินค้าและการเก็บสินค้า โกลด์

นิคมอุตสาหกรรม นิคมอ. (โครงการ 1)

ขนาดของโครงการ 160 เลขมิเตอร์ 27681172

ประเภทมิเตอร์ METER.AIR 3P4W 220/380V SA .AIR

CT 250.0/5.0 VT

จำนวน 50.00000 ตัวคูณ 1.00000

วันเดือน	รายชื่อบริษัท	MR MW-PK	MR MW-PP/OP	MR MW-OP/H	MR KVAR-PK	MR KVAR-PP/OP	MR KVAR-OP/H	MR MWI-PK	MR MWI-PP/OP	MR MWI-OP/H
28.01.2024	2114	57.120	48.476	24.564	31.184			6,778.140	1,270.810	672.670
26.02.2024	2114	57.508	48.800	24.604	31.348			6,825.190	1,278.690	675.320
28.03.2024	2114	57.956	49.168	24.644	31.492			6,885.130	1,288.800	678.050
27.04.2024	2114	58.480	49.592	24.688	31.652			6,938.510	1,297.460	681.510
28.05.2024	2114	59.000	50.004	24.728	31.832			6,993.230	1,307.490	685.410
27.06.2024	2114	59.452	50.436	24.880	31.984			7,051.270	1,317.620	688.400
28.07.2024	2114	59.880	50.808	24.916	32.144			7,101.300	1,325.810	691.060
28.08.2024	2114	60.316	51.172	24.948	32.284			7,158.090	1,334.790	693.360
27.09.2024	2114	60.748	51.556	24.980	32.460			7,213.350	1,343.390	695.450
28.10.2024	2114	61.172	51.932	25.000	32.640			7,261.900	1,351.250	698.310
27.11.2024	2114	61.600	52.296	25.044	32.832			7,322.980	1,359.990	701.830
28.12.2024	2114	62.092	52.604	25.692	33.076			7,367.030	1,366.250	707.460

วันเดือน	รายชื่อบริษัท	KW-PK	KW-PP/OP	KW-OP/H	KWH-PK	KWH-PP/OP	KWH-OP/H	KWH รวม	KVAR	หน่วยอื่น
28.01.2024	2114	20.00	18.60	2.80	2,150.50	342.50	181.50	2,674.50	8.00	
26.02.2024	2114	19.40	18.20	2.00	2,352.50	394.00	132.50	2,879.00	8.20	
28.03.2024	2114	22.40	18.40	2.00	2,997.00	505.50	136.50	3,639.00	7.20	
27.04.2024	2114	26.20	21.20	2.20	2,669.00	433.00	173.00	3,275.00	8.00	
28.05.2024	2114	26.00	20.60	2.00	2,736.00	501.50	195.00	3,432.50	9.00	
27.06.2024	2114	22.60	21.60	7.60	2,902.00	506.50	149.50	3,558.00	7.60	
28.07.2024	2114	21.40	18.60	1.80	2,501.50	409.50	133.00	3,044.00	8.00	
28.08.2024	2114	21.80	18.20	1.60	2,839.50	449.00	115.00	3,403.50	7.00	
27.09.2024	2114	21.60	19.20	1.60	2,763.00	430.00	104.50	3,297.50	8.80	
28.10.2024	2114	21.20	18.80	1.00	2,427.50	393.00	143.00	2,963.50	9.00	
27.11.2024	2114	21.40	18.20	20.20	3,054.00	437.00	176.00	3,667.00	9.60	
28.12.2024	2114	24.60	15.40	14.40	2,202.50	313.00	281.50	2,797.00	12.20	

วันเดือน	รายชื่อบริษัท	ค่า FT	FT / หน่วย	เงินค่า KVAR	ค่าไฟฟ้ารวมภาษี	เงินค่าหน่วย	LF	ไต่ขึ้น (บาท)	หมายเหตุ
28.01.2024	2114	1,062.31	0.3972	0.00	12,656.07	4.73	17.97	0.00	
26.02.2024	2114	1,143.54	0.3972	0.00	13,598.24	4.72	21.32	0.00	
28.03.2024	2114	1,445.41	0.3972	0.00	17,099.72	4.70	21.84	0.00	
27.04.2024	2114	1,300.83	0.3972	0.00	15,412.70	4.71	17.36	0.00	
28.05.2024	2114	1,363.39	0.3972	0.00	16,148.33	4.70	17.74	0.00	
27.06.2024	2114	1,413.24	0.3972	0.00	16,726.53	4.70	21.87	0.00	
28.07.2024	2114	1,209.08	0.3972	0.00	14,358.44	4.72	19.12	0.00	
28.08.2024	2114	1,351.87	0.3972	0.00	16,014.72	4.71	20.98	0.00	
27.09.2024	2114	1,309.77	0.3972	0.00	15,526.37	4.71	21.20	0.00	
28.10.2024	2114	1,177.10	0.3972	0.00	13,987.55	4.72	18.79	0.00	
27.11.2024	2114	1,456.53	0.3972	0.00	17,228.72	4.70	23.80	0.00	
28.12.2024	2114	1,110.97	0.3972	0.00	13,220.45	4.73	15.28	0.00	

ข้อมูลผู้ใช้ไฟฟ้า			บริษัท ไอเอสอีพี (ไทยแลนด์) จำกัด			ช่วงเวลา 01.2024 ถึง 12.2024			ประเภทกิจการ 38450 การผลิตภาคขนาน		
สาย HSRC9856			หมายเลขผู้ใช้ไฟฟ้า 20003654273			นิคมอุตสาหกรรม			นิคมอสังหาริมทรัพย์ (โครงการ 1)		
พื้นที่ 789/117			นิคมอุตสาหกรรมเมืองใหม่ ม.1 ต.หนองปรือ อ.ศรีราชา จ.ชลบุรี 20230			ขนาดติดตั้งแผงรวม 6000			เลขที่มิเตอร์ 6500646723		
การติดตั้ง 6003551291			เลขที่สัญญา 3028363933			ประเภทมิเตอร์ METER AMI 3P3V 110VSA C&I CUST			CT 200.0/5.0 VT 22000/110		
ประเภทการประกอบ			รวมค่าติดตั้ง			จำนวน 8,000.00000			ตัวคูณค่ามิเตอร์ 1.00000		
รวมเงินที่ต้องชำระ			0.00 บาท จำนวนแล้ว			0.00 บาท					
วันที่อ่าน	วันที่ชำระ	MR MW-PK	MR MW-PP/OP	MR MW-OP/H	MR KVAR-PK	MR KVAR-PP/OP	MR KVAR-OP/H	MR MWI-PK	MR MWI-PP/OP	MR MWI-OP/H	
31.10.2024	4224	0.706	0.665	0.623	0.471			97.990	78.900	66.420	
30.11.2024	4224	0.822	0.791	0.728	0.515			122.070	97.890	82.800	
31.12.2024	4224	0.951	0.912	0.857	0.560			145.150	116.130	105.300	
วันที่อ่าน	วันที่ชำระ	MW-PK	MW-PP/OP	MW-OP/H	KWH-PK	KWH-PP/OP	KWH-OP/H	KWH รวม	KVAR	หน่วยอื่น	
31.10.2024	4224	840.00	792.00	768.00	129,360.00	100,480.00	97,040.00	326,880.00	328.00		
30.11.2024	4224	928.00	1,008.00	840.00	192,640.00	151,920.00	131,040.00	475,600.00	352.00		
31.12.2024	4224	1,032.00	968.00	1,032.00	184,640.00	145,920.00	180,000.00	510,560.00	360.00		
วันที่อ่าน	วันที่ชำระ	ค่า FT	FT / หน่วย	เงินค่า KVAR	ค่าไฟฟ้ารวมภาษี	เงินค่าหน่วย	LF	ไฟฟ้าน (บาท)	หมายเหตุ		
31.10.2024-J	4224	175,808.66	0.3972	1,682.10	1,846,872.23	4.17	270.58	0.00	TR-UP: เพิ่มขนาดหม้อแปลง		
30.11.2024	4224	188,908.32	0.3972	0.00	1,985,180.68	4.17	65.53	0.00			
31.12.2024	4224	202,794.43	0.3972	0.00	2,098,701.88	4.11	66.50	0.00			

ข้อมูลผู้ใช้ไฟฟ้า		บริษัท ไอเอสอีพี (ไทยแลนด์) จำกัด		ช่วงเวลา 01.2024 ถึง 12.2024		การผลิตภาคขนาน				
สาย HSRC9856		หมายเลขผู้ใช้ไฟฟ้า 20003654273		ประเภทกิจการ 38450		นิคมอุตสาหกรรม				
พื้นที่ 789/117		นิคมอุตสาหกรรมเมืองใหม่ ม.1 ต.หนองปรือ อ.ศรีราชา จ.ชลบุรี 20230		นิคมอสังหาริมทรัพย์ (โครงการ 1)						
การติดตั้ง 6003551291		เลขที่สัญญา 3020721683		ขนาดติดตั้งแผงรวม 3000		เลขที่มิเตอร์ 6500646723				
ประเภทมิเตอร์		ประเภทการประกอบ		ประเภทมิเตอร์ METER AMI 3P3V 110VSA C&I CUST		CT 150.0/5.0 VT 22000/110				
วันที่อ่าน 31.12.9999		รวมค่าติดตั้ง		จำนวน 6,000.00000		ตัวคูณค่ามิเตอร์ 1.00000				
รวมเงินที่ต้องชำระ		3,000,000.00 บาท จำนวน		3,000,000.00 บาท						
วันที่อ่าน	วันที่ชำระ	MR MW-PK	MR MW-PP/OP	MR MW-OP/H	MR KVAR-PK	MR KVAR-PP/OP	MR KVAR-OP/H	MR MWI-PK	MR MWI-PP/OP	MR MWI-OP/H
31.01.2024	4224	27.097	26.054	24.768	11.678			4,825.300	3,604.670	3,262.110
29.02.2024	4224	27.187	26.147	24.855	11.738			4,841.680	3,618.440	3,273.250
31.03.2024	4224	27.282	26.243	24.939	11.808			4,859.750	3,633.160	3,287.790
30.04.2024	4224	27.383	26.345	25.028	11.876			4,877.560	3,647.700	3,300.600
31.05.2024	4224	27.492	26.453	25.124	11.965			4,896.440	3,663.000	3,315.260
13.06.2024	4224	27.597	26.554	25.216	12.052			4,904.510	3,669.860	3,323.200
30.06.2024	4224	0.124	0.103	0.089	0.091			10.590	8.390	9.690
31.07.2024	4224	0.230	0.207	0.192	0.182			32.750	26.810	22.950
31.08.2024	4224	0.333	0.330	0.294	0.270			52.440	43.030	38.230
30.09.2024	4224	0.459	0.440	0.405	0.337			73.580	59.410	50.170
08.10.2024	4224	0.601	0.566	0.527	0.430			81.820	66.340	54.290
วันที่อ่าน	วันที่ชำระ	MW-PK	MW-PP/OP	MW-OP/H	KWHI-PK	KWHI-PP/OP	KWHI-OP/H	KWHI รวม	KVAR	หน่วยอื่น
31.01.2024	4224	504.00	456.00	486.00	93,840.00	73,320.00	61,380.00	228,540.00	366.00	
29.02.2024	4224	540.00	558.00	522.00	98,280.00	82,620.00	66,840.00	247,740.00	360.00	
31.03.2024	4224	570.00	576.00	504.00	108,420.00	88,320.00	87,240.00	283,980.00	420.00	
30.04.2024	4224	606.00	612.00	534.00	106,860.00	87,240.00	76,860.00	270,960.00	408.00	
31.05.2024	4224	654.00	648.00	576.00	113,280.00	91,800.00	87,960.00	293,040.00	534.00	
30.06.2024	4224	744.00	618.00	552.00	111,960.00	91,500.00	105,780.00	309,240.00	546.00	
31.07.2024	4224	636.00	624.00	618.00	132,960.00	110,520.00	79,560.00	323,040.00	546.00	
31.08.2024	4224	618.00	738.00	612.00	118,140.00	97,320.00	91,680.00	307,140.00	528.00	
30.09.2024	4224	756.00	660.00	666.00	126,840.00	98,280.00	71,640.00	296,760.00	402.00	
08.10.2024	4224	852.00	756.00	732.00	49,440.00	41,580.00	24,720.00	115,740.00	558.00	
วันที่อ่าน	วันที่ชำระ	ค่า FT	FT / หน่วย	เงินค่า KVAR	ค่าไฟฟ้ารวมภาษี	เงินค่าหน่วย	LF	ไฟฟ้าน (บาท)	หมายเหตุ	
31.01.2024	4224	90,776.09	0.3972	3,027.78	967,759.79	4.23	60.95	0.00		
29.02.2024	4224	98,402.33	0.3972	784.98	1,039,638.15	4.20	63.79	0.00		
31.03.2024	4224	112,796.86	0.3972	3,532.41	1,180,355.11	4.16	66.27	0.00		
30.04.2024	4224	107,625.31	0.3972	1,626.03	1,138,991.33	4.20	61.49	0.00		
31.05.2024	4224	116,395.49	0.3972	7,233.03	1,233,571.20	4.21	60.22	0.00		
30.06.2024	4224	122,830.13	0.3972	4,765.95	1,293,518.31	4.18	57.73	0.00		
31.07.2024	4224	128,311.49	0.3972	8,522.64	1,361,994.96	4.22	68.27	0.00		
31.08.2024	4224	121,996.01	0.3972	3,980.97	1,278,462.97	4.16	55.94	0.00		
30.09.2024	4224	117,873.07	0.3972	0.00	1,275,212.06	4.30	54.52	0.00		
08.10.2024-J	4224	175,808.66	0.3972	1,682.10	1,846,872.23	4.17	270.58	0.00		

ข้อมูลผู้ใช้ไฟฟ้า  
สาย HSRC9046  
ที่อยู่ 789/153 ต.หนอง 1 หมู่ 2 ม.1 ต.หนองจาน อ.ศรีราชา จ.ชลบุรี 20230  
การติดตั้ง 6010778279 เลขที่สัญญา 3010826937  
ประเภทผลิตภัณฑ์ประเภท ก เงินสด  
วัดผลตาม  
รวมเงินค่าน้ำประปา 679,100.00 บาท จำนวนตัว 679,100.00 บาท

ช่วงเวลา 01.2024 ถึง 12.2024  
ประเภทกิจการ 38330 การผลิตเครื่องใช้ และเครื่องใช้ในบ้าน  
ชนิดอุตสาหกรรม ประเภท(โครงการ 1)  
ขนาดผลิตภัณฑ์รวม 1000 เลขที่มิเตอร์ 90280155  
ประเภทมิเตอร์ TCU meter 3P 3W 110V 5(6)A ANR  
CT 30.0/5.0 VT 22000/110  
ตัวคูณ 1,200.00000 ตัวคูณมิเตอร์ 1.00000

วันเดือน	รายชื่อบริการ	MR MW-PK	MR MW-PP/OP	MR MW-OP/H	MR KVAR-PK	MR KVAR-PP/OP	MR KVAR-OP/H	MR MWI-PK	MR MWI-PP/OP	MR MWI-OP/H
01.02.2024	3224	38.451	38.336	36.840	18.892			7,761.130	5,864.590	3,909.810
01.03.2024	3224	38.745	38.635	37.123	19.090			7,813.310	5,900.930	3,924.970
01.04.2024	3224	39.068	38.961	37.395	19.306			7,869.200	5,940.190	3,947.730
01.05.2024	3224	39.355	39.247	37.654	19.502			7,917.750	5,975.660	3,968.640
01.06.2024	3224	39.640	39.534	37.948	19.698			7,973.690	6,015.450	3,995.120
01.07.2024	3224	39.928	39.821	38.226	19.895			8,027.580	6,054.670	4,022.980
01.08.2024	3224	40.226	40.111	38.513	20.097			8,081.640	6,094.230	4,052.250
01.09.2024	3224	40.516	40.399	38.782	20.299			8,135.400	6,133.580	4,076.170
01.10.2024	3224	40.799	40.680	39.050	20.489			8,187.490	6,169.520	4,093.570
01.11.2024	3224	41.091	40.956	39.323	20.688			8,242.860	6,205.920	4,117.800
01.12.2024	3224	41.380	41.249	39.592	20.885			8,294.520	6,244.080	4,138.270
01.01.2025	3224	41.677	41.539	39.872	21.091			8,337.130	6,271.610	4,159.940

วันเดือน	รายชื่อบริการ	MW-PK	MW-PP/OP	MW-OP/H	MWI-PK	MWI-PP/OP	MWI-OP/H	MWI รวม	KVAR	หน่วยอื่น
01.02.2024	3224	356.40	349.20	351.60	71,112.00	50,436.00	25,656.00	147,204.00	242.40	
01.03.2024	3224	352.80	358.80	339.60	62,616.00	43,608.00	18,192.00	124,416.00	237.60	
01.04.2024	3224	387.60	391.20	326.40	67,068.00	47,112.00	27,312.00	141,492.00	259.20	
01.05.2024	3224	344.40	343.20	310.80	58,260.00	42,564.00	25,092.00	125,916.00	235.20	
01.06.2024	3224	342.00	344.00	352.80	67,128.00	47,748.00	31,776.00	146,652.00	235.20	
01.07.2024	3224	345.60	344.40	333.60	64,668.00	47,064.00	33,432.00	145,164.00	236.40	
01.08.2024	3224	357.60	348.00	344.40	64,872.00	47,472.00	35,124.00	147,468.00	242.40	
01.09.2024	3224	348.00	345.60	322.80	64,512.00	47,220.00	28,704.00	140,436.00	242.40	
01.10.2024	3224	339.60	337.20	321.60	62,508.00	43,128.00	20,880.00	126,516.00	228.00	
01.11.2024	3224	350.40	331.20	327.60	66,444.00	43,680.00	29,076.00	139,200.00	238.80	
01.12.2024	3224	346.80	351.60	322.80	61,992.00	45,792.00	24,564.00	132,348.00	236.40	
01.01.2025	3224	356.40	348.00	336.00	51,132.00	33,036.00	26,004.00	110,172.00	247.20	

วันเดือน	รายชื่อบริการ	ค่า FT	FT / หน่วย	เงินค่า KVAR	ค่าไฟฟ้ารวมภาษี	เงินค่าหน่วย	LF	ไต่ขั้น (บาท)	หมายเหตุ
01.02.2024	3224	58,469.43	0.3972	1,233.54	645,250.34	4.38	55.51	0.00	
01.03.2024	3224	49,418.04	0.3972	841.05	556,781.74	4.48	49.82	0.00	
01.04.2024	3224	56,200.62	0.3972	953.19	624,209.42	4.41	48.61	0.00	
01.05.2024	3224	50,013.84	0.3972	1,233.54	553,458.20	4.40	50.78	0.00	
01.06.2024	3224	58,250.17	0.3972	953.19	634,393.52	4.33	55.87	0.00	
01.07.2024	3224	57,659.14	0.3972	1,233.54	626,268.23	4.31	58.34	0.00	
01.08.2024	3224	58,574.29	0.3972	1,177.47	635,658.05	4.31	55.43	0.00	
01.09.2024	3224	55,781.18	0.3972	1,513.89	611,464.37	4.35	54.24	0.00	
01.10.2024	3224	50,252.16	0.3972	1,009.26	561,644.65	4.44	51.74	0.00	
01.11.2024	3224	55,290.24	0.3972	1,233.54	610,803.66	4.39	53.40	0.00	
01.12.2024	3224	52,568.63	0.3972	1,065.33	580,582.61	4.39	52.28	0.00	
01.01.2025	3224	43,760.32	0.3972	1,457.82	492,799.48	4.47	41.55	0.00	

ข้อมูลผู้ใช้ไฟฟ้า  
สาย HSRC9046  
ที่อยู่ 789/163 ต.หนอง 1 ม.1 ต.หนองจาน อ.ศรีราชา จ.ชลบุรี 20230  
การติดตั้ง 6010779121 เลขที่สัญญา 3019035367  
ประเภทผลิตภัณฑ์ประเภท ก เงินสด  
วัดผลตาม  
รวมเงินค่าน้ำประปา 188,700.00 บาท จำนวนตัว 188,700.00 บาท

ช่วงเวลา 01.2024 ถึง 12.2024  
ประเภทกิจการ 38431 การผลิตยานยนต์  
ชนิดอุตสาหกรรม ประเภท(โครงการ 1)  
ขนาดผลิตภัณฑ์รวม 1000 เลขที่มิเตอร์ 18324230  
ประเภทมิเตอร์ TCU meter 3P 3W 110V 5amp  
CT 50.0/5.0 VT 22000/110  
ตัวคูณ 2,000.00000 ตัวคูณมิเตอร์ 1.00000

วันเดือน	รายชื่อบริการ	MR MW-PK	MR MW-PP/OP	MR MW-OP/H	MR KVAR-PK	MR KVAR-PP/OP	MR KVAR-OP/H	MR MWI-PK	MR MWI-PP/OP	MR MWI-OP/H
31.01.2024	3224	14.105	13.002	12.614	11.640			2,064.930	1,172.980	853.200
29.02.2024	3224	14.161	13.057	12.667	11.691			2,075.180	1,180.360	856.260
31.03.2024	3224	14.215	13.109	12.717	11.741			2,085.730	1,188.170	859.340
30.04.2024	3224	14.270	13.160	12.768	11.789			2,094.950	1,194.710	862.630
31.05.2024	3224	14.324	13.214	12.818	11.844			2,105.640	1,201.960	866.530
30.06.2024	3224	14.377	13.268	12.865	11.896			2,115.270	1,208.680	870.480
31.07.2024	3224	14.435	13.319	12.916	11.955			2,127.110	1,217.260	876.060
31.08.2024	3224	14.491	13.373	12.964	12.008			2,136.830	1,224.880	880.240
30.09.2024	3224	14.542	13.424	13.009	12.059			2,147.650	1,232.720	884.100
31.10.2024	3224	14.590	13.476	13.060	12.114			2,158.860	1,240.680	887.400
30.11.2024	3224	14.650	13.525	13.103	12.163			2,169.520	1,248.310	889.480
31.12.2024	3224	14.703	13.576	13.155	12.216			2,177.540	1,253.930	893.680

วันเดือน	รายชื่อบริการ	MW-PK	MW-PP/OP	MW-OP/H	MWI-PK	MWI-PP/OP	MWI-OP/H	MWI รวม	KVAR	หน่วยอื่น
31.01.2024	3224	112.00	106.00	98.00	21,740.00	15,180.00	8,020.00	44,940.00	102.00	
29.02.2024	3224	112.00	110.00	106.00	20,500.00	14,760.00	6,120.00	41,380.00	102.00	
31.03.2024	3224	108.00	104.00	100.00	21,100.00	15,620.00	6,160.00	42,880.00	100.00	
30.04.2024	3224	110.00	102.00	102.00	18,440.00	13,080.00	6,580.00	38,100.00	96.00	
31.05.2024	3224	108.00	108.00	100.00	21,380.00	14,500.00	7,800.00	43,680.00	110.00	
30.06.2024	3224	106.00	108.00	94.00	19,260.00	13,440.00	7,900.00	40,600.00	104.00	
31.07.2024	3224	116.00	102.00	102.00	23,680.00	17,160.00	11,160.00	52,000.00	118.00	
31.08.2024	3224	112.00	108.00	96.00	19,440.00	15,240.00	8,360.00	43,040.00	106.00	
30.09.2024	3224	102.00	102.00	90.00	21,640.00	15,680.00	7,720.00	45,040.00	102.00	
31.10.2024	3224	96.00	104.00	102.00	22,420.00	15,920.00	6,600.00	44,940.00	110.00	
30.11.2024	3224	120.00	98.00	86.00	21,320.00	15,260.00	4,160.00	40,740.00	98.00	
31.12.2024	3224	106.00	102.00	104.00	16,040.00	11,240.00	8,400.00	35,680.00	106.00	

วันเดือน	รายชื่อบริการ	ค่า FT	FT / หน่วย	เงินค่า KVAR	ค่าไฟฟ้ารวมภาษี	เงินค่าหน่วย	LF	ไต่ขั้น (บาท)	หมายเหตุ
31.01.2024	3224	17,850.17	0.3972	1,850.31	199,303.24	4.43	53.93	0.00	
29.02.2024	3224	16,436.14	0.3972	1,850.31	185,775.60	4.49	53.08	0.00	
31.03.2024	3224	17,031.94	0.3972	1,850.31	191,037.60	4.46	53.37	0.00	
30.04.2024	3224	15,133.32	0.3972	1,560.96	171,176.12	4.49	48.11	0.00	
31.05.2024	3224	17,349.70	0.3972	2,411.01	194,679.74	4.46	54.36	0.00	
30.06.2024	3224	16,126.32	0.3972	2,074.59	180,561.00	4.45	52.21	0.00	
31.07.2024	3224	20,654.40	0.3972	2,579.22	226,601.68	4.36	60.25	0.00	
31.08.2024	3224	17,095.49	0.3972	2,074.59	189,553.52	4.40	51.65	0.00	
30.09.2024	3224	17,889.89	0.3972	2,186.73	198,392.87	4.40	61.33	0.00	
31.10.2024	3224	17,850.17	0.3972	2,579.22	198,957.16	4.43	58.08	0.00	
30.11.2024	3224	16,181.93	0.3972	1,345.68	185,704.97	4.56	47.15	0.00	
31.12.2024	3224	14,172.10	0.3972	2,242.80	159,498.64	4.47	45.24	0.00	

ข้อมูลทั่วไป

บริษัท (แจ้งกรณ หรืออื่น ๆ) : บริษัท

เลข HSRW812

หมายเลขบัญชีไฟฟ้า : 20016281267

ที่อยู่ : 789/157 ม.1 ต.หนองจาม อ.ศรีราชา จ.ชลบุรี 20230

การติดต่อ : 6002522181 เลขที่สัญญา : 3016560811

ประเภทการใช้ไฟฟ้า : ,แหล่งผลิตไฟฟ้า/ประเภทของการใช้ไฟฟ้า/อื่น ๆ

วันหมดอายุ : 31.12.9999

รวมเงินค่าใช้ไฟฟ้า : 1,060,000.00 บาท จำนวนเงิน : 1,060,000.00 บาท

ช่วงเวลา 01.2024 ถึง 12.2024

ประเภทของการ : 38431 การผลิตและจำหน่าย

นิคมอุตสาหกรรม : นิคมสง(โครงการ 1)

ขนาดของหน่วยรวม : 900 เลขที่มิเตอร์ : 23062022

ประเภทมิเตอร์ : TCU meter 3P 3W 110V 5(6)A AMR

CT 30.0/5.0 VT 22000/110

ตัวคูณ : 1,200.00000 ตัวคูณมิเตอร์ : 1.00000

วันเดือน	รายชื่อบริษัท	MR MV-PK	MR MV-PP/OP	MR MV-OP/H	MR KVAR-PK	MR KVAR-PP/OP	MR KVAR-OP/H	MR MW-PK	MR MW-PP/OP	MR MW-OP/H
31.01.2024	4224	59.075	53.566	48.585	28.003			10,116.620	3,307.780	3,382.180
29.02.2024	4224	59.601	54.058	48.713	28.177			10,208.430	3,324.530	3,387.780
31.03.2024	4224	60.087	54.511	49.036	28.341			10,297.080	3,339.830	3,395.510
30.04.2024	4224	60.577	54.989	49.522	28.510			10,367.850	3,352.730	3,407.130
31.05.2024	4224	61.068	55.462	49.994	28.684			10,455.980	3,367.560	3,429.960
30.06.2024	4224	61.574	55.946	50.354	28.862			10,542.190	3,383.170	3,447.420
31.07.2024	4224	62.094	56.437	50.671	29.041			10,635.270	3,399.210	3,455.600
31.08.2024	4224	62.596	56.917	50.987	29.208			10,729.700	3,422.620	3,475.950
30.09.2024	4224	63.115	57.428	51.406	29.385			10,821.920	3,437.980	3,493.010
31.10.2024	4224	63.620	57.905	51.871	29.559			10,911.780	3,453.730	3,506.260
30.11.2024	4224	64.114	58.389	51.944	29.731			11,000.690	3,467.930	3,509.970
31.12.2024	4224	64.601	58.833	52.416	29.898			11,067.860	3,477.780	3,526.860

วันเดือน	รายชื่อบริษัท	MV-PK	MV-PP/OP	MV-OP/H	MWH-PK	MWH-PP/OP	MWH-OP/H	MWH รวม	KVAR	หน่วยอื่น
31.01.2024	4224	595.20	516.00	584.40	109,668.00	31,128.00	30,924.00	171,720.00	211.20	
29.02.2024	4224	631.20	590.40	153.60	110,172.00	20,100.00	6,720.00	136,992.00	208.80	
31.03.2024	4224	583.20	543.60	387.60	106,380.00	9,276.00	9,276.00	134,016.00	196.80	
30.04.2024	4224	588.00	573.60	583.20	84,924.00	15,480.00	13,944.00	114,348.00	202.80	
31.05.2024	4224	589.20	566.40	566.40	105,756.00	17,796.00	27,396.00	150,948.00	208.80	
30.06.2024	4224	607.20	580.80	432.00	103,452.00	18,732.00	20,952.00	143,136.00	213.60	
31.07.2024	4224	624.00	589.20	380.40	111,696.00	19,248.00	9,816.00	140,760.00	214.80	
31.08.2024	4224	602.40	576.00	379.20	113,316.00	28,092.00	24,420.00	165,828.00	200.40	
30.09.2024	4224	622.80	613.20	502.80	110,664.00	18,432.00	20,472.00	149,568.00	212.40	
31.10.2024	4224	606.00	572.40	558.00	107,832.00	18,900.00	15,900.00	142,632.00	208.80	
30.11.2024	4224	592.80	580.80	87.60	106,692.00	17,040.00	4,452.00	128,184.00	206.40	
31.12.2024	4224	584.40	532.80	566.40	80,604.00	11,820.00	20,268.00	112,692.00	200.40	

วันเดือน	รายชื่อบริษัท	ค่า FT	FT / หน่วย	เงินค่า KVAR	ค่าไฟฟ้ารวมภาษี	เงินค่าหน่วย	LF	ไฟฟ้า (บาท)	หมายเหตุ
31.01.2024	4224	68,207.18	0.3972	0.00	821,807.18	4.79	38.78	0.00	
29.02.2024	4224	54,413.22	0.3972	0.00	716,269.49	5.23	31.18	0.00	
31.03.2024	4224	53,231.16	0.3972	0.00	693,474.82	5.17	30.89	0.00	
30.04.2024	4224	45,419.03	0.3972	0.00	594,726.22	5.20	27.01	0.00	
31.05.2024	4224	59,956.55	0.3972	0.00	747,641.20	4.95	34.43	0.00	
30.06.2024	4224	56,853.62	0.3972	0.00	721,221.75	5.04	32.74	0.00	
31.07.2024	4224	55,909.87	0.3972	0.00	729,921.12	5.19	30.32	0.00	
31.08.2024	4224	65,866.88	0.3972	0.00	810,080.36	4.89	37.00	0.00	
30.09.2024	4224	59,408.41	0.3972	0.00	756,287.66	5.06	33.35	0.00	
31.10.2024	4224	56,653.43	0.3972	0.00	726,838.50	5.10	31.64	0.00	
30.11.2024	4224	50,914.68	0.3972	0.00	676,641.46	5.28	30.03	0.00	
31.12.2024	4224	44,761.26	0.3972	0.00	581,592.50	5.16	25.92	0.00	

ข้อมูลทั่วไป

บริษัท (แจ้งกรณ หรืออื่น ๆ) : บริษัท

เลข HSRW856

หมายเลขบัญชีไฟฟ้า : 20016291716

ที่อยู่ : 789/20 ม.1 ต.หนองจาม อ.ศรีราชา จ.ชลบุรี 20110

การติดต่อ : 6016284719 เลขที่สัญญา : 3024023193

ประเภทการใช้ไฟฟ้า : ,แหล่งผลิตไฟฟ้า/ประเภทของการใช้ไฟฟ้า/อื่น ๆ

วันหมดอายุ : 31.12.9999

รวมเงินค่าใช้ไฟฟ้า : 120,000.00 บาท จำนวนเงิน : 120,000.00 บาท

ช่วงเวลา 01.2024 ถึง 12.2024

ประเภทของการ : 38130 การผลิตและจำหน่าย

นิคมอุตสาหกรรม : นิคมสง(โครงการ 1)

ขนาดของหน่วยรวม : 300 เลขที่มิเตอร์ : 6500646836

ประเภทมิเตอร์ : METER AMI 3P3W 110VSA C&I CUST

CT 10.0/5.0 VT 22000/110

ตัวคูณ : 400.00000 ตัวคูณมิเตอร์ : 1.00000

วันเดือน	รายชื่อบริษัท	MR MV-PK	MR MV-PP/OP	MR MV-OP/H	MR KVAR-PK	MR KVAR-PP/OP	MR KVAR-OP/H	MR MW-PK	MR MW-PP/OP	MR MW-OP/H
31.01.2024	3224	8.927	7.558	6.494	7.142			1,060.910	177.410	129.390
29.02.2024	3224	9.123	7.725	6.633	7.294			1,086.070	181.720	131.030
31.03.2024	3224	9.345	7.911	6.833	7.466			1,118.430	187.170	134.880
30.04.2024	3224	9.571	8.117	6.999	7.656			1,142.680	192.170	136.790
31.05.2024	3224	9.787	8.329	7.192	7.817			1,174.490	197.580	140.250
30.06.2024	3224	10.012	8.536	7.384	7.992			1,204.600	202.410	143.820
31.07.2024	3224	10.215	8.724	7.561	8.160			1,231.640	207.180	145.840
13.08.2024	4224	10.414	8.900	7.310	8.301			1,242.720	209.270	147.530
31.08.2024	4224	0.205	0.173	0.200	0.142			19.320	2.960	1.930
30.09.2024	4224	0.398	0.349	0.219	0.294			50.070	7.520	2.880
31.10.2024	4224	0.591	0.525	0.388	0.439			79.780	12.190	5.930
30.11.2024	4224	0.802	0.706	0.572	0.595			107.540	16.620	8.220
31.12.2024	3224	0.994	0.861	0.762	0.759			126.070	19.310	11.760

วันเดือน	รายชื่อบริษัท	MV-PK	MV-PP/OP	MV-OP/H	MWH-PK	MWH-PP/OP	MWH-OP/H	MWH รวม	KVAR	หน่วยอื่น
31.01.2024	3224	82.00	58.00	72.00	10,680.00	1,548.00	1,336.00	13,564.00	70.00	
29.02.2024	3224	78.40	66.80	55.60	10,064.00	1,724.00	656.00	12,444.00	60.80	
31.03.2024	3224	88.80	74.40	80.00	12,944.00	2,180.00	1,540.00	16,664.00	68.80	
30.04.2024	3224	90.40	82.40	66.40	9,700.00	2,000.00	764.00	12,464.00	76.00	
31.05.2024	3224	86.40	84.80	77.20	12,724.00	2,164.00	1,384.00	16,272.00	64.40	
30.06.2024	3224	90.00	82.80	76.80	12,044.00	1,932.00	1,428.00	15,404.00	70.00	
31.07.2024	3224	81.20	75.20	70.80	10,816.00	1,908.00	808.00	13,532.00	67.20	
31.08.2024	4224	82.00	70.40	68.00 *	12,160.00	2,020.00	1,448.00	15,628.00	56.80	
30.09.2024	4224	77.20	70.40	7.60	12,300.00	1,824.00	380.00	14,504.00	60.80	
31.10.2024	4224	77.20	70.40	67.60	11,884.00	1,868.00	1,220.00	14,972.00	58.00	
30.11.2024	4224	84.40	72.40	73.60	11,104.00	1,772.00	916.00	13,792.00	62.40	
31.12.2024	3224	76.80	62.00	76.00	7,412.00	1,076.00	1,416.00	9,904.00	65.60	

วันเดือน	รายชื่อบริษัท	ค่า FT	FT / หน่วย	เงินค่า KVAR	ค่าไฟฟ้ารวมภาษี	เงินค่าหน่วย	LF	ไฟฟ้า (บาท)	หมายเหตุ
31.01.2024	3224	5,387.62	0.3972	1,065.33	74,748.67	5.51	22.23	0.00	
29.02.2024	3224	4,942.76	0.3972	672.84	69,178.85	5.56	22.81	0.00	
31.03.2024	3224	6,618.94	0.3972	784.98	89,197.88	5.35	25.22	0.00	
30.04.2024	3224	4,950.70	0.3972	1,121.40	70,814.39	5.68	19.15	0.00	
31.05.2024	3224	6,463.24	0.3972	616.77	87,045.86	5.35	25.31	0.00	
30.06.2024	3224	6,118.47	0.3972	784.98	83,801.02	5.44	23.77	0.00	
31.07.2024	3224	5,374.91	0.3972	953.19	74,642.10	5.52	22.40	0.00	
31.08.2024	4224	6,207.44	0.3972	0.00	82,738.60	5.29	25.62	0.00	
30.09.2024	4224	5,760.99	0.3972	728.91	79,463.40	5.48	26.09	0.00	
31.10.2024	4224	5,946.88	0.3972	560.70	80,082.78	5.35	26.07	0.00	
30.11.2024	4224	5,478.18	0.3972	560.70	75,999.08	5.51	22.70	0.00	
31.12.2024	3224	3,933.87	0.3972	1,009.26	56,671.35	5.72	17.33	0.00	



ข้อมูลผู้ใช้ไฟฟ้า

บริษัท โอทิวะ อินท์.(ไทยแลนด์) จำกัด

สาย HSRC9046

หมายเลขผู้ใช้ไฟฟ้า 20016303652

พื้นที่ 789/161 ม.1 ก.หนองปรือ อ.ศรีราชา จ.ชลบุรี 20230

การติดตั้ง 6016292496

เลขที่สัญญา 3016336881

ประเภทการให้บริการ

ประเภทการให้บริการ

วัดผลตาม

รวมทั้งหมด

285,500.00 บาท

ค่าหน่วย

285,500.00 บาท

ช่วงเวลา 01.2024 ถึง 12.2024

ประเภทกิจการ 38431

นิคมอุตสาหกรรม

ปีงบประมาณ (โครงการ 1)

ขนาดของแปลงรวม 400

เลขที่มิเตอร์ 6300008320

ประเภทการให้บริการ METER SMCCT 3P 3x110V 5(6)A

CT 10.0/5.0

VT 22000/110

ตัวคูณ 400.00000

ค่าฐานมิเตอร์ 1.00000

วันที่อ่าน	วันที่ตรวจ	MR NV-PK	MR NV-PP/OP	MR NV-OP/H	MR KVAR-PK	MR KVAR-PP/OP	MR KVAR-OP/H	MR KWH-PK	MR KWH-PP/OP	MR KWH-OP/H
31.01.2024	3224	21.493	17.780	15.926	13.656			2,568.850	782.180	566.270
29.02.2024	3224	21.850	16.242	13.918	13.918			2,619.790	789.890	578.450
31.03.2024	3224	22.193	18.449	16.583	14.173			2,671.090	797.910	592.920
30.04.2024	3224	22.543	18.781	16.896	14.415			2,715.140	805.550	602.680
31.05.2024	3224	22.913	19.136	17.254	14.687			2,775.080	815.230	618.500
30.06.2024	3224	23.301	19.528	17.591	14.959			2,825.710	822.660	629.400
31.07.2024	3224	23.669	19.878	17.945	15.218			2,880.460	830.720	636.020
31.08.2024	3224	24.053	20.216	18.282	15.494			2,936.300	838.460	644.370
30.09.2024	3224	24.414	20.556	18.354	15.757			2,984.630	845.900	647.180
31.10.2024	3224	24.766	20.898	18.613	16.047			3,033.020	853.370	650.610
30.11.2024	3224	25.132	21.224	18.628	16.322			3,084.350	860.640	652.940
31.12.2024	3224	25.480	21.560	18.959	16.541			3,115.510	866.120	659.790

วันที่	วันที่	KV-PK	KV-PP/OP	KV-OP/H	KWH-PK	KWH-PP/OP	KWH-OP/H	KWH รวม	KVAR	หน่วยอื่น
31.01.2024	3224	143.20	125.60	124.40	18,932.00	2,972.00	3,868.00	25,772.00	99.20	
29.02.2024	3224	142.80	135.20	126.40	20,376.00	3,084.00	4,872.00	28,332.00	104.80	
31.03.2024	3224	137.20	132.40	126.40	20,520.00	3,208.00	5,788.00	29,516.00	102.00	
30.04.2024	3224	140.00	132.80	125.20	17,620.00	3,056.00	3,904.00	24,580.00	96.80	
31.05.2024	3224	148.00	142.00	143.20	23,976.00	3,872.00	6,328.00	34,176.00	108.80	
30.06.2024	3224	155.20	156.80	134.80	20,252.00	2,972.00	4,360.00	27,584.00	108.80	
31.07.2024	3224	147.20	140.00	141.60	21,900.00	3,224.00	2,648.00	27,772.00	103.60	
31.08.2024	3224	153.60	135.20	134.80	22,336.00	3,096.00	3,340.00	28,772.00	110.40	
30.09.2024	3224	144.40	136.00	28.80	19,332.00	2,976.00	1,124.00	23,432.00	105.20	
31.10.2024	3224	140.80	136.80	103.60	19,356.00	2,988.00	1,372.00	23,716.00	116.00	
30.11.2024	3224	146.40	130.40	6.00	20,532.00	2,908.00	932.00	24,372.00	110.00	
31.12.2024	3224	139.20	134.40	132.40	12,464.00	2,192.00	2,740.00	17,396.00	87.60	

วันที่	วันที่	ค่า FT	FT / หน่วย	เงินค่า KVAR	ค่าไฟฟ้ารวมภาษี	เงินค่าหน่วย	LF	ไฟฟ้า (บาท)	หมายเหตุ
31.01.2024	3224	10,236.64	0.3972	560.70	136,065.55	5.28	24.19	0.00	
29.02.2024	3224	11,253.47	0.3972	897.12	147,030.22	5.19	28.51	0.00	
31.03.2024	3224	11,723.76	0.3972	953.19	150,338.97	5.09	28.92	0.00	
30.04.2024	3224	9,763.18	0.3972	560.70	129,564.58	5.27	24.38	0.00	
31.05.2024	3224	13,574.71	0.3972	953.19	172,681.64	5.05	31.04	0.00	
30.06.2024	3224	10,956.36	0.3972	672.84	145,942.50	5.29	24.43	0.00	
31.07.2024	3224	11,031.04	0.3972	672.84	148,194.74	5.34	25.36	0.00	
31.08.2024	3224	11,428.24	0.3972	841.05	153,233.18	5.33	25.18	0.00	
30.09.2024	3224	9,307.19	0.3972	897.12	129,758.87	5.54	22.54	0.00	
31.10.2024	3224	9,420.00	0.3972	1,626.03	130,979.25	5.52	22.64	0.00	
30.11.2024	3224	9,680.56	0.3972	1,065.33	135,270.61	5.55	23.12	0.00	
31.12.2024	3224	6,909.69	0.3972	56.07	97,125.44	5.58	16.80	0.00	

ข้อมูลผู้ใช้ไฟฟ้า		นสอ.เดช เสงฆ์ ๑๐ อินทร์เขตเทศบาลนครสงขลา		ช่วงเวลา 01.2024 ถึง 12.2024		ประเภทกิจการ 35232		การดำเนินงาน			
สาย HSRC9812		หมายเลขผู้ใช้ไฟฟ้า 20016309172		ปริมาณการใช้ไฟฟ้า		นิคมอุตสาหกรรม		ปีงบประมาณ (โครงการ 1)			
พื้นที่ 789/159 อ.สายทอง-หนองปรือ ม.1 ก.หนองปรือ อ.ศรีราชา จ.ชลบุรี 20230											
การติดตั้ง 6016300140		เลขที่สัญญา 3016345515		ขนาดของแปลงรวม 3000		เลขที่มิเตอร์ 27661652					
ประเภทการให้บริการ		ประเภทการให้บริการ		ประเภทการให้บริการ		ประเภทการให้บริการ					
วัดผลตาม 30.09.2025		วัดผลตาม		วัดผลตาม		วัดผลตาม					
รวมทั้งหมด		รวมทั้งหมด		รวมทั้งหมด		รวมทั้งหมด					
2,017,600.00 บาท		2,017,600.00 บาท									
วันที่	วันที่	MR NV-PK	MR NV-PP/OP	MR NV-OP/H	MR KVAR-PK	MR KVAR-PP/OP	MR KVAR-OP/H	MR KWH-PK	MR KWH-PP/OP	MR KWH-OP/H	
31.01.2024	4224	38.812	33.968	28.196	17.840			5,781.040	2,690.210	2,417.970	
29.02.2024	4224	39.068	34.192	28.336	17.932			5,828.010	2,711.700	2,428.690	
31.03.2024	4224	39.332	34.436	28.536	18.032			5,877.050	2,737.220	2,447.150	
30.04.2024	4224	39.604	34.680	28.768	18.132			5,930.790	2,765.460	2,464.780	
31.05.2024	4224	39.868	34.928	28.996	18.228			5,983.740	2,793.710	2,485.930	
30.06.2024	4224	40.120	35.160	18.320	18.320			6,030.430	2,819.490	2,507.970	
31.07.2024	4224	40.368	35.380	18.408	18.408			6,080.360	2,847.950	2,520.490	
31.08.2024	4224	40.624	35.608	18.500	18.500			6,131.750	2,877.150	2,535.600	
30.09.2024	4224	40.860	35.828	18.580	18.580			6,179.280	2,903.730	2,547.720	
31.10.2024	4224	41.112	36.052	18.668	18.668			6,229.400	2,930.560	2,560.200	
30.11.2024	4224	41.360	36.280	18.756	18.756			6,278.390	2,957.390	2,572.360	
31.12.2024	4224	41.592	36.496	18.832	18.832			6,315.960	2,977.950	2,590.490	

วันที่	วันที่	KV-PK	KV-PP/OP	KV-OP/H	KWH-PK	KWH-PP/OP	KWH-OP/H	KWH รวม	KVAR	หน่วยอื่น
31.01.2024	4224	1,008.00	896.00	512.00	176,880.00	71,120.00	41,560.00	288,680.00	384.00	
29.02.2024	4224	1,024.00	896.00	560.00	187,880.00	85,960.00	42,880.00	316,720.00	368.00	
31.03.2024	4224	1,056.00	976.00	800.00	196,160.00	102,080.00	73,840.00	372,080.00	400.00	
30.04.2024	4224	1,088.00	976.00	928.00	214,960.00	112,960.00	70,520.00	398,440.00	400.00	
31.05.2024	4224	1,056.00	992.00	912.00	211,800.00	113,000.00	84,600.00	409,400.00	384.00	
30.06.2024	4224	1,008.00	928.00	800.00	186,760.00	103,120.00	88,160.00	378,040.00	368.00	
31.07.2024	4224	992.00	880.00	576.00	199,720.00	113,840.00	50,080.00	363,640.00	352.00	
31.08.2024	4224	1,024.00	912.00	528.00	205,560.00	116,800.00	60,440.00	382,800.00	368.00	
30.09.2024	4224	944.00	880.00	480.00	190,120.00	106,320.00	48,480.00	344,920.00	320.00	
31.10.2024	4224	1,008.00	896.00	480.00	200,480.00	107,320.00	49,920.00	357,720.00	352.00	
30.11.2024	4224	992.00	912.00	464.00	195,960.00	107,320.00	48,640.00	351,920.00	352.00	
31.12.2024	4224	928.00	864.00	944.00	150,280.00	82,240.00	72,520.00	305,040.00	304.00	

วันที่อ่าน	รหัสสถานี	ค่า FT	FT / หน่วย	เงินค่า KVAR	ค่าไฟฟ้ารวมภาษี	เฉลี่ย/หน่วย	LF	ไฟฟ้า (บาท)	หมายเหตุ
31.01.2024	4224	114,663.70	0.3972	0.00	1,368,231.15	4.74	38.49	0.00	
29.02.2024	4224	125,801.18	0.3972	0.00	1,480,629.17	4.67	44.44	0.00	
31.03.2024	4224	147,790.18	0.3972	0.00	1,676,939.55	4.51	47.36	0.00	
30.04.2024	4224	158,260.37	0.3972	0.00	1,797,919.36	4.51	50.86	0.00	
31.05.2024	4224	162,613.68	0.3972	0.00	1,823,217.02	4.45	52.11	0.00	
30.06.2024	4224	150,157.49	0.3972	0.00	1,673,355.95	4.43	52.09	0.00	
31.07.2024	4224	144,437.81	0.3972	0.00	1,646,755.27	4.53	49.27	0.00	
31.08.2024	4224	152,048.16	0.3972	0.00	1,722,703.20	4.50	50.25	0.00	
30.09.2024	4224	137,002.22	0.3972	0.00	1,563,586.94	4.53	50.75	0.00	
31.10.2024	4224	142,086.38	0.3972	0.00	1,631,307.15	4.56	47.70	0.00	
30.11.2024	4224	139,782.62	0.3972	0.00	1,602,765.32	4.55	49.27	0.00	
31.12.2024	4224	121,161.89	0.3972	0.00	1,365,895.95	4.48	43.43	0.00	

วันที่ : 28.01.2025  
เวลา : 14:40:19  
หน้าที่ : 1

วันที่	รหัสสินค้า	ค่า FT	FT / หน่วย	เงินค่า KVAR	ค่าใช้จริงรวมภาษี	เฉลี่ย/หน่วย	LF	ใช้เต็ม (บาท)	หมายเหตุ
29.01.2024	3224	1,464.84	0.3972	280.35	22,279.21	6.04	14.10	0.00	
27.02.2024	3224	1,672.92	0.3972	224.28	24,438.40	5.80	18.98	0.00	
29.03.2024	3224	1,956.72	0.3972	168.21	27,065.13	5.66	19.20	0.00	
28.04.2024	3224	1,475.53	0.3972	0.00	21,996.01	5.92	15.00	0.00	
29.05.2024	3224	1,876.63	0.3972	168.21	27,412.12	5.80	16.37	0.00	
28.06.2024	3224	1,952.71	0.3972	112.14	28,325.94	5.76	18.18	0.00	
29.07.2024	3224	1,712.42	0.3972	112.14	25,264.79	5.86	16.11	0.00	
29.08.2024	3224	1,675.84	0.3972	0.00	24,994.73	5.92	14.98	0.00	
28.09.2024	3224	1,721.90	0.3972	112.14	25,232.57	5.82	17.47	0.00	
28.10.2024	3224	1,643.75	0.3972	168.21	24,640.88	5.95	15.19	0.00	
27.11.2024	3224	1,674.38	0.3972	0.00	24,833.46	5.89	16.01	0.00	
28.12.2024	3224	1,552.83	0.3972	56.07	22,804.05	5.83	15.39	0.00	

วันที่ : 28.01.2025  
เวลา : 16:37:08  
หน้าที่ : 1

ปีบัญชี	รหัสโครงการ	ค่า FT	FT / หน่วย	เงินค่า KVAR	ค่าไฟฟ้ารวมภาษี	เงิน/หน่วย	LF	ใช้เงิน (บาท)	หมายเหตุ
31.01.2024	4224	17,766.76	0.3972	0.00	223,745.77	5.00	26.72	0.00	
29.02.2024	4224	20,090.38	0.3972	0.00	243,290.78	4.81	32.30	0.00	
31.03.2024	4224	25,261.92	0.3972	0.00	289,501.63	4.55	37.01	0.00	
30.04.2024	4224	16,289.17	0.3972	1,996.38	312,454.54	5.94	27.52	0.00	
31.05.2024	4224	18,231.48	0.3972	0.00	235,332.37	5.13	23.37	0.00	
30.06.2024	4224	18,338.72	0.3972	504.63	223,613.25	4.88	28.89	0.00	
31.07.2024	4224	21,603.71	0.3972	672.84	260,129.35	4.78	32.93	0.00	
31.08.2024	4224	24,380.14	0.3972	1,009.26	282,274.55	4.60	37.16	0.00	
30.09.2024	4224	21,186.65	0.3972	448.56	253,292.41	4.75	32.93	0.00	
31.10.2024	4224	21,365.39	0.3972	112.14	254,690.63	4.73	33.01	0.00	
30.11.2024	4224	26,620.34	0.3972	280.35	301,349.97	4.50	41.37	0.00	
31.12.2024	4224	21,532.21	0.3972	616.77	248,150.02	4.58	32.38	0.00	

วันที่ : 28.01.2025  
เวลา : 16:37:47  
หน้าที่ : 1

ปี ที่ขาย	รหัสสินค้า	ค่า FT	FT / หน่วย	เงินค่า KVAR	ค่าไฟฟ้ารวมภาษี	เงิน/หน่วย	LF	กำไร (บาท)	หมายเหตุ
29.02.2024-J	4224	92,305.31	0.3972	0.00	1,067,682.65	4.59	49.28	0.00	TR-UP: เงินบาทลดต้นทุน
31.03.2024	4224	100,296.97	0.3972	0.00	1,166,068.40	4.62	41.90	0.00	
30.04.2024	4224	91,931.94	0.3972	0.00	1,073,119.33	4.64	38.41	0.00	
31.05.2024	4224	111,033.29	0.3972	0.00	1,249,868.00	4.47	46.39	0.00	
30.06.2024	4224	95,256.50	0.3972	0.00	1,103,375.42	4.60	41.74	0.00	
31.07.2024	4224	100,082.48	0.3972	0.00	1,167,515.01	4.63	43.09	0.00	
31.08.2024	4224	112,141.48	0.3972	0.00	1,280,548.64	4.54	46.33	0.00	
30.09.2024	4224	96,507.68	0.3972	0.00	1,140,326.27	4.69	41.51	0.00	
31.10.2024	4224	95,673.56	0.3972	0.00	1,113,907.97	4.62	40.88	0.00	
30.11.2024	4224	98,318.92	0.3972	0.00	1,137,715.76	4.60	43.91	0.00	
31.12.2024	4224	68,600.41	0.3972	0.00	820,447.83	4.75	30.34	0.00	

วันที่ : 28.01.2025  
เวลา : 16:37:47  
หน้าที่ : 2

วันที่	รหัส	ค่า FT	FT / หน่วย	ค่าเฉลี่ย KNQR	ค่าเฉลี่ยรวมตามปี	ค่าเฉลี่ย/หน่วย	LF	จำนวน (หน่วย)	หน่วย/ปี
31.01.2024	4224	90,426.55	0.3972	0.00	1,054,185.86	4.63	40.69	0.00	
25.02.2024-J	4224	92,305.31	0.3972	0.00	1,067,682.65	4.59	49.28	0.00	

ข้อมูลผู้ใช้ไฟฟ้า  
สาย HSRC9046  
พื้นที่ 789/167 ม.1 ก.ของชุมชน อ.ศรีราชา จ.ชลบุรี 20230  
การติดตั้ง 6016446812 เลขที่สัญญา 3016510053  
ประเภทผลิตภัณฑ์ประเภท ก เงินสด  
วัดผลตาม  
รวมเงินค้ำประกัน 400,000.00 บาท จำนวนตัว 400,000.00 บาท

ช่วงเวลา 01.2024 ถึง 12.2024  
ประเภทกิจการ 35609 การผลิตและจำหน่ายไฟฟ้า  
นิคมอุตสาหกรรม นิคมอสังหาริมทรัพย์ 1)  
ขนาดของแปลงรวม 1000 เดคาเมตร  
ประเภทมิเตอร์ METER SMART 3P 3W 3x110V 5(6)A  
CT 30.0/5.0 VT 22000/110  
ตัวคูณ 1,200.00000 ตัวคูณมิเตอร์ 1.00000

วันเดือน	รายชื่อบริษัท	MR MW-PK	MR MW-PP/OP	MR MW-OP/H	MR KVAR-PK	MR KVAR-PP/OP	MR KVAR-OP/H	MR MWI-PK	MR MWI-PP/OP	MR MWI-OP/H
31.01.2024	3224	18.934	17.800	17.116	9.577			3,298.560	1,554.610	1,202.270
29.02.2024	3224	19.113	17.982	17.270	9.662			3,329.240	1,567.490	1,210.100
31.03.2024	3224	19.286	18.152	17.430	9.750			3,359.320	1,579.250	1,215.460
30.04.2024	3224	19.468	18.351	17.604	9.841			3,383.520	1,584.170	1,219.370
31.05.2024	3224	19.646	18.537	17.760	9.929			3,414.930	1,590.610	1,222.780
13.06.2024	3224	19.831	18.734	17.939	10.021			3,427.040	1,593.440	1,224.950
30.06.2024	3224	5.519	4.252	5.168	1.912			725.350	239.690	413.460
31.07.2024	3224	5.693	4.441	5.327	1.999			754.200	251.670	417.490
31.08.2024	3224	5.867	4.607	5.501	2.084			783.420	261.090	422.580
30.09.2024	3224	6.057	4.802	5.666	2.176			815.340	266.640	430.080
31.10.2024	3224	6.251	4.984	5.839	2.270			855.500	284.440	446.020
30.11.2024	3224	6.433	5.160	6.027	2.363			891.660	302.210	457.700
31.12.2024	3224	6.597	5.314	6.186	2.451			918.060	316.700	470.360

วันเดือน	รายชื่อบริษัท	KW-PK	KW-PP/OP	KW-OP/H	KWH-PK	KWH-PP/OP	KWH-OP/H	KWH รวม	KVAR	หน่วยเก็บ
31.01.2024	3224	205.20	190.80	195.60	43,056.00	19,368.00	13,272.00	75,696.00	102.00	
29.02.2024	3224	214.80	218.40	184.80	36,816.00	15,456.00	9,396.00	61,668.00	102.00	
31.03.2024	3224	207.60	204.00	192.00	36,096.00	14,112.00	6,432.00	56,640.00	105.60	
30.04.2024	3224	218.40	238.80	208.80	29,040.00	5,904.00	4,692.00	39,636.00	109.20	
31.05.2024	3224	213.60	223.20	187.20	37,692.00	7,728.00	4,092.00	49,512.00	105.60	
30.06.2024	3224	228.00	236.40	214.80	30,468.00	6,288.00	5,112.00	41,868.00	110.40	
31.07.2024	3224	208.80	226.80	190.80	34,620.00	14,376.00	4,836.00	53,832.00	104.40	
31.08.2024	3224	208.80	199.20	208.80	35,064.00	11,304.00	6,108.00	52,476.00	102.00	
30.09.2024	3224	228.00	234.00	198.00	38,304.00	6,660.00	9,000.00	53,964.00	110.40	
31.10.2024	3224	232.80	218.40	207.60	48,192.00	21,360.00	19,128.00	88,680.00	112.80	
30.11.2024	3224	218.40	211.20	225.60	43,392.00	21,324.00	14,016.00	78,732.00	111.60	
31.12.2024	3224	196.80	184.80	190.80	31,680.00	17,388.00	15,192.00	64,260.00	105.60	

วันเดือน	รายชื่อบริษัท	ค่า FT	FT / หน่วย	เงินค่า KVAR	ค่าไฟฟ้ารวมภาษี	เงินค่าหน่วย	LF	ไฟฟ้า (บาท)	หมายเหตุ
31.01.2024	3224	30,066.45	0.3972	0.00	345,377.49	4.56	49.58	0.00	
29.02.2024	3224	24,494.53	0.3972	0.00	291,148.86	4.72	40.57	0.00	
31.03.2024	3224	22,497.41	0.3972	0.00	272,762.68	4.82	36.67	0.00	
30.04.2024	3224	15,743.42	0.3972	0.00	207,769.22	5.24	23.05	0.00	
31.05.2024	3224	19,666.17	0.3972	0.00	253,426.88	5.12	29.82	0.00	
30.06.2024	3224	16,629.97	0.3972	0.00	218,716.01	5.22	24.60	0.00	
31.07.2024	3224	21,382.07	0.3972	0.00	261,421.32	4.86	31.90	0.00	
31.08.2024	3224	20,843.47	0.3972	0.00	257,817.98	4.91	33.78	0.00	
30.09.2024	3224	21,434.50	0.3972	0.00	270,805.04	5.02	32.03	0.00	
31.10.2024	3224	35,223.70	0.3972	0.00	399,678.34	4.51	51.20	0.00	
30.11.2024	3224	31,272.35	0.3972	0.00	357,571.58	4.54	48.47	0.00	
31.12.2024	3224	25,524.07	0.3972	0.00	288,227.43	4.49	43.89	0.00	

ข้อมูลผู้ใช้ไฟฟ้า  
สาย HSRC9856  
พื้นที่ 789/166 นิคมอุตสาหกรรมเมืองทอง เขต 1 ม.1 ก.ของชุมชน อ.ศรีราชา จ.ชลบุรี 20230  
การติดตั้ง 6016468482 เลขที่สัญญา 3016534432  
ประเภทผลิตภัณฑ์ประเภท ก เงินสด  
วัดผลตาม  
รวมเงินค้ำประกัน 1,424,500.00 บาท จำนวนตัว 1,424,500.00 บาท

ช่วงเวลา 01.2024 ถึง 12.2024  
ประเภทกิจการ 38431 การผลิตและจำหน่ายไฟฟ้า  
นิคมอุตสาหกรรม นิคมอสังหาริมทรัพย์ 1)  
ขนาดของแปลงรวม 3000 เดคาเมตร  
ประเภทมิเตอร์ METER AMI 3P3W 110VSA C&I CUST  
CT 100.0/5.0 VT 22000/110  
ตัวคูณ 4,000.00000 ตัวคูณมิเตอร์ 1.00000

วันเดือน	รายชื่อบริษัท	MR MW-PK	MR MW-PP/OP	MR MW-OP/H	MR KVAR-PK	MR KVAR-PP/OP	MR KVAR-OP/H	MR MWI-PK	MR MWI-PP/OP	MR MWI-OP/H
31.01.2024	4224	0.000	0.000	0.000	0.000			0.000	0.000	0.000
29.02.2024	4224	44.768	51.146	48.901	21.036			7,560.750	6,940.890	6,260.100
03.03.2024	4224	0.000	0.000	0.000	0.000			0.000	0.000	0.000
31.03.2024	4224	8.283	8.361	7.945	2.671			1,007.940	1,171.410	1,085.580
30.04.2024	4224	8.437	8.512	8.056	2.721			1,032.180	1,188.390	1,096.330
13.05.2024	4224	0.000	0.000	0.000	0.000			0.000	0.000	0.000
31.05.2024	4224	8.320	5.172	7.034	2.541			521.720	283.490	283.110
30.06.2024	4224	8.517	5.379	7.216	2.623			559.000	310.910	306.990
31.07.2024	4224	8.723	5.583	7.378	2.703			599.480	342.060	325.560
13.08.2024	4224	8.918	5.771	7.528	2.775			614.470	353.420	336.130
31.08.2024	4224	0.203	0.196	0.169	0.079			25.300	17.570	11.560
30.09.2024	4224	0.419	0.411	0.325	0.161			63.970	46.590	29.780
31.10.2024	4224	0.635	0.610	0.518	0.258			102.480	74.560	47.090
30.11.2024	4224	0.833	0.806	0.712	0.336			140.260	101.860	66.500
31.12.2024	4224	1.039	0.994	0.888	0.412			168.420	122.450	86.130

วันเดือน	รายชื่อบริษัท	KW-PK	KW-PP/OP	KW-OP/H	KWH-PK	KWH-PP/OP	KWH-OP/H	KWH รวม	KVAR	หน่วยเก็บ
31.01.2024	4224	928.26	889.94	600.00	154,198.71	123,200.00	75,096.00	352,494.71	328.87	
29.02.2024	4224	936.00	892.00	648.00	161,721.29	88,600.00	80,424.00	330,745.29	344.00	
31.03.2024	4224	564.00	548.00	452.00	111,048.00	82,866.00	53,750.00	247,664.00	200.00	
30.04.2024	4224	616.00	604.00	444.00	96,960.00	67,920.00	43,000.00	207,880.00	200.00	
31.05.2024	4224	844.00	792.00	712.00	139,664.62	100,086.14	128,160.00	367,910.76	312.00	
30.06.2024	4224	788.00	828.00	728.00	149,120.00	109,680.00	95,520.00	354,320.00	328.00	
31.07.2024	4224	824.00	816.00	648.00	161,920.00	124,600.00	74,280.00	360,800.00	320.00	
31.08.2024	4224	812.00	784.00	676.00	161,160.00	115,720.00	88,520.00	365,400.00	316.00	
30.09.2024	4224	864.00	860.00	624.00	154,680.00	116,080.00	72,880.00	343,640.00	328.00	
31.10.2024	4224	864.00	796.00	772.00	154,040.00	111,880.00	69,240.00	335,160.00	388.00	
30.11.2024	4224	792.00	784.00	776.00	151,120.00	109,200.00	77,640.00	337,960.00	312.00	
31.12.2024	4224	824.00	752.00	704.00	112,640.00	82,360.00	78,520.00	273,520.00	304.00	

วันเดือน	รายชื่อบริษัท	ค่า FT	FT / หน่วย	เงินค่า KVAR	ค่าไฟฟ้ารวมภาษี	เงินค่าหน่วย	LF	ไฟฟ้า (บาท)	หมายเหตุ
31.01.2024	4224	140,010.90	0.3972	0.00	1,524,934.06	4.33	51.04	0.00	
29.02.2024	4224	131,372.03	0.3972	0.00	1,468,917.67	4.44	50.77	0.00	
31.03.2024	4224	98,372.14	0.3972	0.00	1,063,556.14	4.29	59.02	0.00	
30.04.2024	4224	82,569.94	0.3972	0.00	919,387.23	4.42	46.87	0.00	
31.05.2024	4224	146,134.15	0.3972	0.00	1,537,875.24	4.18	58.59	0.00	
30.06.2024	4224	140,735.90	0.3972	0.00	1,502,257.95	4.24	59.43	0.00	
31.07.2024	4224	143,309.76	0.3972	0.00	1,549,827.88	4.30	58.85	0.00	
31.08.2024	4224	145,136.88	0.3972	0.00	1,561,606.46	4.27	60.48	0.00	
30.09.2024	4224	136,493.81	0.3972	0.00	1,488,175.66	4.33	55.24	0.00	
31.10.2024	4224	133,125.55	0.3972	0.00	1,459,864.57	4.36	52.14	0.00	
30.11.2024	4224	134,237.71	0.3972	0.00	1,453,677.17	4.30	59.27	0.00	
31.12.2024	4224	108,642.14	0.3972	0.00	1,186,251.71	4.34	44.62	0.00	

ข้อมูลทั่วไป

บริษัท ไทยมา เ็นติลค จำกัด  
เลข HSRC9046 หมายเลขบัญชีไฟฟ้า 20016521339  
พื้นที่ 789/165 ม.1 ก.ของงาน 0.ครัวเรือน จ.ชลบุรี 20230  
การติดตั้ง 6016491836 เลขที่สัญญา 3016560561  
ประเภทการให้บริการ ,แหล่งผลิตไฟฟ้าประเภทของงานและการเงิน  
วันที่ลดบัญชี 30.09.2025  
รวมเงินค้ำประกัน 8,719,700.00 บาท จำนวนตัว 8,719,700.00 บาท

ช่วงเวลา 01.2024 ถึง 12.2024

ประเภทของการ 38431 การดำเนินงาน  
นิคมอุตสาหกรรม นิคมอ(โครงการ 1)

ขนาดของแปลงรวม 7150 เลขที่เตอร์ 6300008316  
ประเภทเตอร์ METER SMART 3P 3W 3x110V 5(6)A  
CT 150.0/5.0 VT 22000/110  
ตัวคูณ 6,000.00000 ตัวคูณเตอร์ 1.00000

วันเดือน	รายชื่การ	MR MV-PK	MR MV-PP/OP	MR MV-OP/H	MR KVAR-PK	MR KVAR-PP/OP	MR KVAR-OP/H	MR MWI-PK	MR MWI-PP/OP	MR MWI-OP/H
31.01.2024	4224	26.267	24.421	24.864	12.818			5,728.880	3,983.290	3,182.280
29.02.2024	4224	26.879	24.970	25.436	13.108			5,866.790	4,078.630	3,245.160
31.03.2024	4224	27.481	25.520	25.952	13.386			6,005.820	4,180.490	3,316.480
30.04.2024	4224	28.080	26.084	26.549	13.679			6,115.530	4,254.440	3,361.140
31.05.2024	4224	28.645	26.631	27.071	13.954			6,228.170	4,340.330	3,421.680
30.06.2024	4224	29.213	27.185	27.607	14.231			6,332.820	4,425.400	3,478.930
31.07.2024	4224	29.739	27.716	28.104	14.499			6,451.660	4,519.290	3,504.250
31.08.2024	4224	30.287	28.252	28.647	14.766			6,564.870	4,609.810	3,542.480
30.09.2024	4224	30.846	28.771	29.142	15.042			6,676.830	4,680.360	3,557.300
31.10.2024	4224	31.388	29.257	29.642	15.314			6,787.180	4,742.640	3,589.960
30.11.2024	4224	31.964	29.753	30.147	15.594			6,901.440	4,804.340	3,634.840
31.12.2024	4224	32.499	30.252	30.683	15.860			6,993.120	4,859.880	3,699.390

วันเดือน	รายชื่การ	MV-PK	MV-PP/OP	MV-OP/H	MWI-PK	MWI-PP/OP	MWI-OP/H	MWI รวม	KVAR	หน่วยอื่น
31.01.2024	4224	3,510.00	3,180.00	3,402.00	793,620.00	522,900.00	390,300.00	1,706,820.00	1,704.00	
29.02.2024	4224	3,672.00	3,294.00	3,432.00	827,460.00	572,040.00	377,280.00	1,776,780.00	1,740.00	
31.03.2024	4224	3,612.00	3,300.00	3,096.00	834,180.00	611,160.00	427,920.00	1,873,260.00	1,668.00	
30.04.2024	4224	3,594.00	3,384.00	3,582.00	658,260.00	443,700.00	267,960.00	1,369,920.00	1,758.00	
31.05.2024	4224	3,390.00	3,282.00	3,132.00	675,840.00	515,340.00	363,240.00	1,554,420.00	1,650.00	
30.06.2024	4224	3,408.00	3,324.00	3,216.00	627,900.00	510,420.00	343,500.00	1,481,820.00	1,662.00	
31.07.2024	4224	3,156.00	3,186.00	2,982.00	713,040.00	563,340.00	351,920.00	1,428,300.00	1,608.00	
31.08.2024	4224	3,288.00	3,216.00	3,258.00	679,260.00	543,120.00	329,380.00	1,451,760.00	1,602.00	
30.09.2024	4224	3,354.00	3,114.00	2,970.00	671,760.00	423,300.00	88,920.00	1,183,980.00	1,656.00	
31.10.2024	4224	3,252.00	2,916.00	3,000.00	662,100.00	373,680.00	195,960.00	1,231,740.00	1,632.00	
30.11.2024	4224	3,456.00	2,976.00	3,030.00	685,560.00	370,200.00	269,280.00	1,325,040.00	1,680.00	
31.12.2024	4224	3,210.00	2,994.00	3,216.00	550,080.00	333,240.00	387,300.00	1,270,620.00	1,596.00	

วันเดือน	รายชื่การ	ค่า FT	FT / หน่วย	เงินค่า KVAR	ค่าไฟฟ้ารวมราย	เงินค่าหน่วย	LF	ไฟฟ้า (บาท)	หมายเหตุ
31.01.2024	4224	677,948.90	0.3972	0.00	7,321,978.97	4.29	65.36	0.00	
29.02.2024	4224	705,737.02	0.3972	0.00	7,626,877.17	4.29	69.52	0.00	
31.03.2024	4224	744,058.87	0.3972	0.00	7,939,499.05	4.24	69.71	0.00	
30.04.2024	4224	544,132.22	0.3972	0.00	6,023,284.69	4.40	52.94	0.00	
31.05.2024	4224	617,415.62	0.3972	0.00	6,616,415.93	4.26	61.63	0.00	
30.06.2024	4224	588,578.90	0.3972	0.00	6,304,802.61	4.25	60.39	0.00	
31.07.2024	4224	567,320.76	0.3972	0.00	6,241,064.54	4.37	60.26	0.00	
31.08.2024	4224	576,639.07	0.3972	0.00	6,278,053.06	4.32	59.35	0.00	
30.09.2024	4224	470,276.86	0.3972	0.00	5,414,927.80	4.57	49.03	0.00	
31.10.2024	4224	489,247.13	0.3972	0.00	5,537,442.16	4.50	50.91	0.00	
30.11.2024	4224	526,305.89	0.3972	0.00	5,905,707.46	4.46	53.25	0.00	
31.12.2024	4224	504,690.26	0.3972	0.00	5,466,905.54	4.30	53.10	0.00	

ข้อมูลทั่วไป

บริษัท นิคม พาร์ก(ประเทศไทย) จำกัด  
เลข HSRC9856 หมายเลขบัญชีไฟฟ้า 20016506064  
พื้นที่ 789/168 กว.นิคมอ( P-27) ม.1 ก.ของงาน 0.ครัวเรือน จ.ชลบุรี 20230  
การติดตั้ง 6016530149 เลขที่สัญญา 3016603206  
ประเภทการให้บริการ ,แหล่งผลิตไฟฟ้าประเภทของงานและการเงิน  
วันที่ลดบัญชี 30.09.2025  
รวมเงินค้ำประกัน 425,400.00 บาท จำนวนตัว 425,400.00 บาท

ช่วงเวลา 01.2024 ถึง 12.2024

ประเภทของการ 38439 อุตสาหกรรมขนาดต้น ๆ  
นิคมอุตสาหกรรม นิคมอ(โครงการ 1)

ขนาดของแปลงรวม 815 เลขที่เตอร์ 6500646725  
ประเภทเตอร์ METER AMI 3P3W 110VSA C&I CUST  
CT 50.0/5.0 VT 22000/110  
ตัวคูณ 2,000.00000 ตัวคูณเตอร์ 1.00000

วันเดือน	รายชื่การ	MR MV-PK	MR MV-PP/OP	MR MV-OP/H	MR KVAR-PK	MR KVAR-PP/OP	MR KVAR-OP/H	MR MWI-PK	MR MWI-PP/OP	MR MWI-OP/H
31.01.2024	3224	28.222	24.718	22.005	18.851			4,615.290	2,221.390	2,277.050
29.02.2024	3224	28.362	24.837	22.132	18.919			4,642.460	2,233.900	2,286.560
31.03.2024	3224	28.504	24.952	22.242	18.977			4,668.060	2,245.430	2,296.970
30.04.2024	3224	28.651	25.073	22.374	19.049			4,687.150	2,253.590	2,302.970
31.05.2024	3224	28.795	25.193	22.494	19.126			4,712.950	2,264.550	2,313.920
13.06.2024	3224	28.947	25.313	22.626	19.219			4,724.320	2,269.360	2,319.770
30.06.2024	3224	0.151	0.107	0.121	0.077			14.790	5.090	6.580
31.07.2024	3224	0.299	0.210	0.246	0.158			43.540	15.810	14.760
31.08.2024	3224	0.437	0.305	0.364	0.229			67.790	25.170	26.110
30.09.2024	3224	0.577	0.406	0.497	0.294			93.570	34.580	35.200
31.10.2024	3224	0.722	0.516	0.635	0.368			121.480	44.750	43.910
30.11.2024	3224	0.872	0.621	0.749	0.444			149.660	54.770	53.340
31.12.2024	3224	1.015	0.718	0.894	0.511			169.460	62.420	63.180

วันเดือน	รายชื่การ	MV-PK	MV-PP/OP	MV-OP/H	MWI-PK	MWI-PP/OP	MWI-OP/H	MWI รวม	KVAR	หน่วยอื่น
31.01.2024	3224	286.00	248.00	244.00	51,420.00	21,100.00	20,420.00	92,940.00	166.00	
29.02.2024	3224	280.00	238.00	254.00	54,340.00	25,020.00	19,020.00	98,380.00	136.00	
31.03.2024	3224	284.00	230.00	220.00	51,200.00	23,060.00	20,820.00	95,080.00	116.00	
30.04.2024	3224	294.00	242.00	264.00	38,180.00	16,320.00	12,000.00	66,500.00	144.00	
31.05.2024	3224	288.00	240.00	240.00	51,600.00	21,920.00	21,900.00	95,420.00	154.00	
30.06.2024	3224	304.00	240.00	264.00	52,320.00	19,800.00	24,860.00	96,980.00	186.00	
31.07.2024	3224	296.00	206.00	250.00	57,500.00	21,440.00	16,360.00	95,300.00	162.00	
31.08.2024	3224	276.00	190.00	236.00	48,500.00	18,720.00	22,700.00	89,920.00	142.00	
30.09.2024	3224	280.00	202.00	266.00	51,560.00	18,820.00	18,180.00	88,560.00	130.00	
31.10.2024	3224	290.00	220.00	276.00	55,820.00	20,340.00	17,420.00	93,580.00	148.00	
30.11.2024	3224	300.00	210.00	228.00	56,360.00	20,040.00	18,860.00	95,260.00	152.00	
31.12.2024	3224	286.00	194.00	290.00	39,600.00	15,300.00	19,680.00	74,580.00	134.00	

วันเดือน	รายชื่การ	ค่า FT	FT / หน่วย	เงินค่า KVAR	ค่าไฟฟ้ารวมราย	เงินค่าหน่วย	LF	ไฟฟ้า (บาท)	หมายเหตุ
31.01.2024	3224	36,915.77	0.3972	0.00	426,381.89	4.59	43.68	0.00	
29.02.2024	3224	39,076.54	0.3972	0.00	447,933.31	4.55	50.48	0.00	
31.03.2024	3224	37,765.78	0.3972	0.00	432,596.91	4.55	45.00	0.00	
30.04.2024	3224	26,413.80	0.3972	0.00	320,235.53	4.82	31.42	0.00	
31.05.2024	3224	37,900.82	0.3972	0.00	434,933.89	4.56	44.53	0.00	
30.06.2024	3224	38,520.46	0.3972	0.00	443,436.15	4.57	44.31	0.00	
31.07.2024	3224	37,853.16	0.3972	0.00	445,662.27	4.68	43.27	0.00	
31.08.2024	3224	35,716.22	0.3972	0.00	410,325.25	4.56	43.79	0.00	
30.09.2024	3224	35,176.03	0.3972	0.00	411,701.17	4.65	43.93	0.00	
31.10.2024	3224	37,169.98	0.3972	0.00	436,445.44	4.66	43.37	0.00	
30.11.2024	3224	37,837.27	0.3972	0.00	444,175.23	4.66	44.10	0.00	
31.12.2024	3224	29,623.18	0.3972	0.00	347,443.20	4.66	34.57	0.00	

ข้อมูลผู้ใช้ไฟฟ้า  
สาย HSRC9046  
พื้นที่ 789/149 ม.ค.ของระบบ อ.ศรีราชา อ.เขตที่ 20230  
การติดตั้ง 6016563291 เลขที่สัญญา 3016640312  
ประเภทของพื้นที่ประเภท บ้าน  
วัดผลตาม  
รวมเงินค่าใช้ไฟฟ้า 260,000.00 บาท จำนวนตัว 260,000.00 บาท

ช่วงเวลา 01.2024 ถึง 12.2024  
ประเภทของการ 38199 การผลิตและกักเก็บพลังงาน  
นิคมอุตสาหกรรม นิคมอสังหาริมทรัพย์ (โครงการ 1)  
ขนาดของพื้นที่รวม 650 เลขพื้นที่เลข 6001694889  
ประเภทของพื้นที่ METER SMART 3P 3W 3x110V 5(6)A  
CT 20.0/5.0 VT 22000/110  
ตัวคูณ 800.00000 ตัวคูณค่าเฉลี่ย 1.00000

วันที่อ่าน	รหัสครัวเรือน	MR MV-PK	MR MV-PP/OP	MR MV-OP/H	MR KVAR-PK	MR KVAR-PP/OP	MR KVAR-OP/H	MR MW-PK	MR MW-PP/OP	MR MW-OP/H
01.02.2024	3224	23.000	20.648	21.374	18.203			4,326.310	1,880.320	2,083.860
01.03.2024	3224	23.144	20.770	21.465	18.288			4,350.820	1,888.290	2,088.750
01.04.2024	3224	23.298	20.899	21.591	18.389			4,376.560	1,896.950	2,099.970
01.05.2024	3224	23.465	21.055	21.752	18.484			4,398.890	1,904.820	2,107.230
01.06.2024	3224	23.633	21.206	21.892	18.580			4,423.810	1,914.770	2,118.580
13.06.2024	3224	23.789	21.325	22.034	18.676			4,433.160	1,918.610	2,123.830
30.06.2024	3224	6.952	6.644	4.774	2.160			551.870	240.440	211.260
31.07.2024	3224	7.098	6.753	4.912	2.252			577.640	249.900	219.350
31.08.2024	3224	7.253	6.889	5.063	2.344			600.730	258.400	229.160
30.09.2024	3224	7.391	7.017	5.183	2.433			618.440	265.500	235.800
31.10.2024	3224	7.535	7.119	5.318	2.523			640.100	273.230	244.190
30.11.2024	3224	7.678	7.222	5.433	2.615			657.420	280.590	250.270
31.12.2024	3224	7.819	7.313	5.551	2.701			666.330	285.210	254.780

วันที่อ่าน	รหัสครัวเรือน	MV-PK	MV-PP/OP	MV-OP/H	MWH-PK	MWH-PP/OP	MWH-OP/H	MWH รวม	KVAR	หน่วยอื่น
01.02.2024	3224	114.40	104.00	107.20	23,448.00	8,048.00	7,744.00	39,240.00	68.80	
01.03.2024	3224	115.20	97.60	72.80	19,608.00	6,376.00	3,912.00	29,896.00	68.00	
01.04.2024	3224	123.20	103.20	100.80	20,592.00	6,928.00	8,976.00	36,496.00	80.80	
01.05.2024	3224	133.60	124.80	128.80	17,864.00	6,296.00	5,808.00	29,968.00	76.00	
01.06.2024	3224	134.40	120.80	112.00	19,936.00	7,960.00	9,080.00	36,976.00	76.80	
30.06.2024	3224	124.80	120.80	127.20	13,912.00	10,624.00	11,880.00	36,416.00	76.80	
31.07.2024	3224	116.80	87.20	110.40	20,616.00	7,568.00	6,472.00	34,656.00	73.60	
31.08.2024	3224	124.00	108.80	120.80	18,472.00	6,800.00	7,848.00	33,120.00	73.60	
30.09.2024	3224	110.40	102.40	96.00	14,168.00	5,680.00	5,312.00	25,160.00	71.20	
31.10.2024	3224	115.20	81.60	108.00	17,328.00	6,184.00	6,712.00	30,224.00	72.00	
30.11.2024	3224	114.40	82.40	92.00	13,856.00	5,888.00	4,864.00	24,608.00	73.60	
31.12.2024	3224	112.80	72.80	94.40	7,128.00	3,696.00	3,608.00	14,432.00	68.80	

วันที่อ่าน	รหัสครัวเรือน	ค่า FT	FT / หน่วย	เงินค่า KVAR	ค่าไฟฟ้ารวมภาษี	เงินค่าหน่วย	LF	ไฟฟ้า (บาท)	หมายเหตุ
01.02.2024	3224	15,586.13	0.3972	0.00	182,250.18	4.64	46.10	0.00	
01.03.2024	3224	11,874.69	0.3972	0.00	145,868.02	4.88	37.29	0.00	
01.04.2024	3224	14,496.21	0.3972	224.28	170,101.99	4.66	39.82	0.00	
01.05.2024	3224	11,903.29	0.3972	0.00	145,767.54	4.86	31.15	0.00	
01.06.2024	3224	14,686.87	0.3972	0.00	171,887.13	4.65	36.98	0.00	
30.06.2024	3224	14,464.44	0.3972	0.00	157,946.38	4.34	41.13	0.00	
31.07.2024	3224	13,765.36	0.3972	56.07	163,144.10	4.71	39.88	0.00	
31.08.2024	3224	13,155.26	0.3972	0.00	155,551.06	4.70	35.90	0.00	
30.09.2024	3224	9,993.55	0.3972	168.21	120,960.11	4.81	31.65	0.00	
31.10.2024	3224	12,004.97	0.3972	56.07	143,126.15	4.74	35.26	0.00	
30.11.2024	3224	9,774.30	0.3972	168.21	119,229.07	4.85	29.88	0.00	
31.12.2024	3224	5,732.39	0.3972	0.00	74,770.95	5.18	17.20	0.00	

ข้อมูลผู้ใช้ไฟฟ้า  
สาย HSRC9046  
พื้นที่ 789/169 ม.ค.ของระบบ อ.ศรีราชา อ.เขตที่ 20230  
การติดตั้ง 6016563970 เลขที่สัญญา 3021407823  
ประเภทของพื้นที่ประเภท บ้าน  
วัดผลตาม  
รวมเงินค่าใช้ไฟฟ้า 0.00 บาท จำนวนตัว 0.00 บาท

ช่วงเวลา 01.2024 ถึง 12.2024  
ประเภทของการ 38431 การผลิตและกักเก็บพลังงาน  
นิคมอุตสาหกรรม นิคมอสังหาริมทรัพย์ (โครงการ 1)  
ขนาดของพื้นที่รวม 1150 เลขพื้นที่เลข 6300407832  
ประเภทของพื้นที่ METER SMART 3P 3W 3x110V 5(6)A  
CT 30.0/5.0 VT 22000/110  
ตัวคูณ 1,200.00000 ตัวคูณค่าเฉลี่ย 1.00000

วันที่อ่าน	รหัสครัวเรือน	MR MV-PK	MR MV-PP/OP	MR MV-OP/H	MR KVAR-PK	MR KVAR-PP/OP	MR KVAR-OP/H	MR MW-PK	MR MW-PP/OP	MR MW-OP/H
31.01.2024	3224	20.881	21.212	20.300	22.056			2,605.000	1,500.980	1,319.010
29.02.2024	3224	21.016	21.342	20.416	22.201			2,625.600	1,514.190	1,325.090
31.03.2024	3224	21.145	21.461	20.515	22.330			2,646.830	1,527.700	1,333.500
30.04.2024	3224	21.276	21.585	20.620	22.466			2,664.880	1,539.140	1,338.240
31.05.2024	3224	21.397	21.697	20.724	22.583			2,685.990	1,552.620	1,345.370
30.06.2024	3224	21.514	21.806	20.834	22.698			2,704.850	1,565.280	1,352.990
31.07.2024	3224	21.631	21.921	20.937	22.811			2,723.750	1,577.500	1,359.910
31.08.2024	3224	21.755	22.033	21.037	22.929			2,743.160	1,589.910	1,370.590
30.09.2024	3224	21.755	22.033	21.037	22.929			2,743.160	1,589.910	1,370.590
17.10.2024	3224	0.000	0.000	0.000	0.000			0.000	0.000	0.000
31.10.2024	3224	8.472	7.812	7.940	6.395			1,461.140	826.160	802.450
30.11.2024	3224	8.592	7.923	8.038	6.508			1,481.670	838.540	808.870
31.12.2024	3224	8.710	8.030	8.142	6.615			1,495.900	846.930	817.760

วันที่อ่าน	รหัสครัวเรือน	MV-PK	MV-PP/OP	MV-OP/H	MWH-PK	MWH-PP/OP	MWH-OP/H	MWH รวม	KVAR	หน่วยอื่น
31.01.2024	3224	170.40	159.60	136.80	24,300.00	15,204.00	7,452.00	46,956.00	184.80	
29.02.2024	3224	162.00	156.00	139.20	24,720.00	15,852.00	7,296.00	47,868.00	174.00	
31.03.2024	3224	154.80	142.80	118.80	25,476.00	16,212.00	10,092.00	51,780.00	154.80	
30.04.2024	3224	157.20	148.80	126.00	21,660.00	13,728.00	5,688.00	41,076.00	163.20	
31.05.2024	3224	145.20	134.40	124.80	25,332.00	16,176.00	8,556.00	50,064.00	140.40	
30.06.2024	3224	140.40	130.80	132.00	22,632.00	15,192.00	9,144.00	46,968.00	138.00	
31.07.2024	3224	140.40	138.00	123.60	22,680.00	14,664.00	8,304.00	45,648.00	135.60	
31.08.2024	3224	148.80	134.40	120.00	23,292.00	14,892.00	12,816.00	51,000.00	141.60	
30.09.2024	3224	143.20	134.40	125.20	22,868.00	14,916.00	10,088.00	47,872.00	138.40	
31.10.2024	3224	152.40	141.60	154.80	27,300.00	15,288.00	13,056.00	55,644.00	151.20	
30.11.2024	3224	144.00	133.20	117.60	24,636.00	14,856.00	7,704.00	47,196.00	135.60	
31.12.2024	3224	141.60	128.40	124.80	17,076.00	10,068.00	10,668.00	37,812.00	128.40	

วันที่อ่าน	รหัสครัวเรือน	ค่า FT	FT / หน่วย	เงินค่า KVAR	ค่าไฟฟ้ารวมภาษี	เงินค่าหน่วย	LF	ไฟฟ้า (บาท)	หมายเหตุ
31.01.2024	3224	18,650.92	0.3972	4,429.53	221,171.31	4.71	37.04	0.00	
29.02.2024	3224	19,015.17	0.3972	4,149.18	222,315.11	4.67	42.45	0.00	
31.03.2024	3224	20,567.02	0.3972	3,308.13	235,230.63	4.54	44.96	0.00	
30.04.2024	3224	16,315.39	0.3972	3,700.62	195,169.67	4.75	36.29	0.00	
31.05.2024	3224	19,885.42	0.3972	2,803.50	227,571.74	4.55	46.34	0.00	
30.06.2024	3224	18,655.69	0.3972	2,859.57	212,442.66	4.52	46.46	0.00	
31.07.2024	3224	18,131.39	0.3972	2,747.43	208,165.35	4.56	43.70	0.00	
31.08.2024	3224	20,257.20	0.3972	2,747.43	227,579.98	4.46	46.07	0.00	
30.09.2024	3224	19,014.76	0.3972	2,803.50	216,082.66	4.51	46.43	0.00	
31.10.2024	3224	22,101.80	0.3972	3,083.85	250,140.49	4.50	48.31	0.00	
30.11.2024	3224	18,746.25	0.3972	2,579.22	216,775.22	4.59	45.52	0.00	
31.12.2024	3224	15,018.93	0.3972	2,298.87	173,219.66	4.58	35.89	0.00	



ข้อมูลผู้ใช้ไฟฟ้า  
สาย HSRC9812  
พื้นที่ 789/170 ม.1 ก.ของงาน อ.ศรีราชา จ.ชลบุรี 20230  
การติดตั้ง 6016739880 เลขที่สัญญา 3016838367  
ประเภทผลิตภัณฑ์ระบบ ,แหล่งผลิตสัญญาที่ประเทศของสายเคเบิลการเดิน  
วัสดุทองแดง 30.09.99999  
รวมเงินค่าปรับระบบ 2,228,400.00 บาท จำนวนตัว 2,228,400.00 บาท

ช่วงเวลา 01.2024 ถึง 12.2024  
ประเภทของการ 35609 การผลิตผลิตภัณฑ์ตามผลิตภัณฑ์  
คุณสมบัติการรวม ปริมาณ(โครงการ 1)  
ขนาดของสายเคเบิลรวม 4500 เลขที่เมตร 5701540896  
ประเภทเมตร METER.AMR3PM110V5A (FUNC) .MR  
CT 150.0/5.0 VT 22000/110  
ตัวคูณ 6,000.00000 ตัวคูณเมตร 1.00000

วันที่อ่าน	รหัสครัวเรือน	MR RV-PK	MR RV-PP/OP	MR RV-OP/H	MR KVAR-PK	MR KVAR-PP/OP	MR KVAR-OP/H	MR kWh-PK	MR kWh-PP/OP	MR kWh-OP/H
31.01.2024	4224	15.156	12.880	12.544	8.428			2,256.860	1,489.420	797.430
29.02.2024	4224	15.408	13.104	12.756	8.564			2,293.820	1,535.780	804.510
31.03.2024	4224	15.672	13.340	12.964	8.700			2,331.380	1,563.940	813.260
30.04.2024	4224	15.912	13.564	13.172	8.844			2,354.250	1,585.250	818.570
31.05.2024	4224	16.176	13.816	13.376	8.988			2,393.310	1,606.060	822.960
30.06.2024	4224	16.436	14.036	13.556	9.124			2,426.040	1,631.620	826.940
31.07.2024	4224	16.668	14.248	13.728	9.256			2,460.630	1,664.100	831.010
31.08.2024	4224	16.920	14.464	13.948	9.384			2,499.490	1,699.500	840.610
30.09.2024	4224	17.188	14.696	14.156	9.516			2,537.920	1,733.500	850.030
31.10.2024	4224	17.448	14.916	14.352	9.648			2,578.710	1,766.840	857.490
30.11.2024	4224	17.692	15.120	14.540	9.776			2,610.770	1,798.700	865.880
31.12.2024	4224	17.900	15.320	14.720	9.892			2,629.360	1,817.030	873.000

วันที่อ่าน	รหัสครัวเรือน	RV-PK	RV-PP/OP	RV-OP/H	kWh-PK	kWh-PP/OP	kWh-OP/H	kWh รวม	KVAR	หน่วยอื่น
31.01.2024	4224	1,488.00	1,440.00	1,440.00	254,100.00	215,400.00	88,080.00	557,580.00	816.00	
29.02.2024	4224	1,512.00	1,344.00	1,272.00	221,760.00	218,160.00	42,480.00	482,400.00	816.00	
31.03.2024	4224	1,584.00	1,416.00	1,248.00	225,360.00	228,960.00	52,500.00	506,820.00	816.00	
30.04.2024	4224	1,440.00	1,344.00	1,248.00	137,220.00	127,860.00	31,860.00	296,940.00	864.00	
31.05.2024	4224	1,584.00	1,512.00	1,224.00	234,360.00	124,860.00	26,340.00	385,560.00	864.00	
30.06.2024	4224	1,560.00	1,320.00	1,080.00	196,380.00	153,360.00	23,880.00	373,620.00	816.00	
31.07.2024	4224	1,392.00	1,272.00	1,032.00	207,540.00	194,880.00	24,420.00	426,840.00	792.00	
31.08.2024	4224	1,512.00	1,296.00	1,320.00	233,160.00	212,400.00	57,600.00	503,160.00	768.00	
30.09.2024	4224	1,608.00	1,392.00	1,248.00	230,580.00	204,000.00	56,520.00	491,100.00	792.00	
31.10.2024	4224	1,560.00	1,320.00	1,176.00	244,740.00	200,040.00	44,760.00	489,540.00	792.00	
30.11.2024	4224	1,464.00	1,224.00	1,128.00	192,360.00	191,160.00	50,340.00	433,860.00	768.00	
31.12.2024	4224	1,248.00	1,200.00	1,080.00	111,540.00	109,980.00	42,720.00	264,240.00	696.00	

วันที่อ่าน	รหัสครัวเรือน	ค่า FT	FT / หน่วย	เงินค่า KVAR	ค่าไฟฟ้ารวมภาษี	เงินค่า/หน่วย	LF	ไต่ขั้น (บาท)	หมายเหตุ
31.01.2024	4224	221,470.78	0.3972	0.00	2,431,984.52	4.36	50.37	0.00	
29.02.2024	4224	191,609.28	0.3972	0.00	2,139,317.03	4.43	45.84	0.00	
31.03.2024	4224	201,308.90	0.3972	0.00	2,234,056.60	4.41	43.01	0.00	
30.04.2024	4224	117,944.57	0.3972	0.00	1,390,629.49	4.68	28.64	0.00	
31.05.2024	4224	153,144.43	0.3972	0.00	1,859,912.55	4.82	32.72	0.00	
30.06.2024	4224	148,401.86	0.3972	0.00	1,753,942.90	4.69	33.26	0.00	
31.07.2024	4224	169,540.85	0.3972	0.00	1,919,804.35	4.50	41.21	0.00	
31.08.2024	4224	199,855.15	0.3972	0.00	2,225,251.90	4.42	44.73	0.00	
30.09.2024	4224	195,064.92	0.3972	0.00	2,195,819.95	4.47	42.42	0.00	
31.10.2024	4224	194,445.29	0.3972	0.00	2,207,925.50	4.51	42.18	0.00	
30.11.2024	4224	172,329.19	0.3972	0.00	1,926,919.67	4.44	41.16	0.00	
31.12.2024	4224	104,956.13	0.3972	0.00	1,214,901.76	4.60	28.46	0.00	

ข้อมูลผู้ใช้ไฟฟ้า  
สาย HSRC9046  
พื้นที่ 789/151 ม.1 ก.ของงาน อ.ศรีราชา จ.ชลบุรี 20230  
การติดตั้ง 6016827846 เลขที่สัญญา 3016937802  
ประเภทผลิตภัณฑ์ระบบ ,เงินค่า  
วัสดุทองแดง  
รวมเงินค่าปรับระบบ 200,000.00 บาท จำนวนตัว 200,000.00 บาท

ช่วงเวลา 01.2024 ถึง 12.2024  
ประเภทของการ 34207 การผลิตผลิตภัณฑ์ตามผลิตภัณฑ์  
คุณสมบัติการรวม ปริมาณ(โครงการ 1)  
ขนาดของสายเคเบิลรวม 500 เลขที่เมตร 6300406804  
ประเภทเมตร METER.SMAGT 3P 3W 3x110V 5(6)A  
CT 20.0/5.0 VT 22000/110  
ตัวคูณ 800.00000 ตัวคูณเมตร 1.00000

วันที่อ่าน	รหัสครัวเรือน	MR RV-PK	MR RV-PP/OP	MR RV-OP/H	MR KVAR-PK	MR KVAR-PP/OP	MR KVAR-OP/H	MR kWh-PK	MR kWh-PP/OP	MR kWh-OP/H
31.01.2024	3224	3.269	3.188	2.321	3.301			377.230	59.870	48.940
29.02.2024	3224	3.372	3.284	2.400	3.392			389.710	61.700	50.600
31.03.2024	3224	3.481	3.389	2.476	3.482			402.930	63.710	51.550
30.04.2024	3224	3.594	3.500	2.586	3.569			413.770	65.460	53.280
31.05.2024	3224	3.709	3.617	2.695	3.664			426.980	67.560	55.010
30.06.2024	3224	3.821	3.728	2.790	3.760			438.870	69.640	56.080
31.07.2024	3224	3.937	3.841	2.874	3.857			453.710	71.970	56.980
31.08.2024	3224	4.053	3.951	2.954	3.953			468.950	74.290	58.150
30.09.2024	3224	4.173	4.067	2.980	4.057			485.290	76.630	58.990
31.10.2024	3224	4.294	4.180	3.086	4.159			500.560	78.960	60.450
30.11.2024	3224	4.411	4.293	3.169	4.257			516.140	81.270	61.900
31.12.2024	3224	4.519	4.402	3.273	4.353			527.550	82.910	64.930

วันที่อ่าน	รหัสครัวเรือน	RV-PK	RV-PP/OP	RV-OP/H	kWh-PK	kWh-PP/OP	kWh-OP/H	kWh รวม	KVAR	หน่วยอื่น
31.01.2024	3224	72.80	70.40	65.60	10,248.00	1,400.00	1,152.00	12,800.00	64.80	
29.02.2024	3224	82.40	76.80	63.20	9,984.00	1,464.00	1,328.00	12,776.00	72.80	
31.03.2024	3224	87.20	84.00	60.80	10,576.00	1,608.00	1,760.00	12,944.00	72.00	
30.04.2024	3224	90.40	88.80	88.00	8,672.00	1,400.00	1,384.00	11,456.00	69.60	
31.05.2024	3224	92.00	93.60	87.20	10,568.00	1,680.00	1,384.00	13,632.00	76.00	
30.06.2024	3224	89.60	88.80	76.00	9,512.00	1,664.00	856.00	12,032.00	76.80	
31.07.2024	3224	92.80	90.40	67.20	11,872.00	1,864.00	720.00	14,456.00	77.60	
31.08.2024	3224	92.80	88.00	64.00	12,192.00	1,856.00	936.00	14,984.00	76.80	
30.09.2024	3224	96.00	92.80	20.80	13,072.00	1,872.00	672.00	15,616.00	83.20	
31.10.2024	3224	96.80	90.40	84.80	12,216.00	1,864.00	1,168.00	15,248.00	81.60	
30.11.2024	3224	93.60	90.40	66.40	12,464.00	1,848.00	1,160.00	15,472.00	78.40	
31.12.2024	3224	86.40	87.20	83.20	9,128.00	1,312.00	2,424.00	12,864.00	76.80	

วันที่อ่าน	รหัสครัวเรือน	ค่า FT	FT / หน่วย	เงินค่า KVAR	ค่าไฟฟ้ารวมภาษี	เงินค่า/หน่วย	LF	ไต่ขั้น (บาท)	หมายเหตุ
31.01.2024	3224	5,084.16	0.3972	1,121.40	70,316.48	5.49	23.63	0.00	
29.02.2024	3224	5,074.63	0.3972	1,233.54	71,278.51	5.58	22.28	0.00	
31.03.2024	3224	5,141.36	0.3972	1,009.26	73,261.67	5.66	19.95	0.00	
30.04.2024	3224	4,550.32	0.3972	784.98	65,479.60	5.72	17.60	0.00	
31.05.2024	3224	5,414.63	0.3972	1,009.26	76,140.00	5.59	19.58	0.00	
30.06.2024	3224	4,779.11	0.3972	1,177.47	69,055.59	5.74	18.65	0.00	
31.07.2024	3224	5,741.92	0.3972	1,121.40	81,224.43	5.62	20.94	0.00	
31.08.2024	3224	5,951.64	0.3972	1,065.33	83,400.88	5.57	21.70	0.00	
30.09.2024	3224	6,202.68	0.3972	1,345.68	87,673.26	5.61	22.59	0.00	
31.10.2024	3224	6,056.51	0.3972	1,233.54	85,038.09	5.58	21.17	0.00	
30.11.2024	3224	6,145.48	0.3972	1,121.40	85,601.53	5.53	22.96	0.00	
31.12.2024	3224	5,109.58	0.3972	1,289.61	70,742.66	5.50	19.83	0.00	

ข้อมูลผู้ใช้ไฟฟ้า  
สาย HSRC9046  
พื้นที่ 789/174 ม.1 ก.ของจ.นบ.อ.ศรีราชา อ.ชลบุรี 20230  
การติดตั้ง 6016867707 เลขที่สัญญา 3016983308  
ประเภทการให้บริการ ,แหล่งผลิตสัญญาที่ประเภทของการให้บริการ(เงิน  
วัดผลตาม 31.12.9999  
รวมเงินตามประเภท 1,400,000.00 บาท จำนวนตัว 1,400,000.00 บาท

ช่วงวันที่ 01.2024 ถึง 12.2024  
ประเภทของการ 38431 การผลิตตามเกณฑ์  
นิคมอุตสาหกรรม นิคมอสังหาริมทรัพย์ (โครงการ 1)  
ขนาดของแปลงรวม 1250 เลขที่มิเตอร์ 6001697291  
ประเภทมิเตอร์ METER SMART 3P 3W 3x110V 5(6)A  
CT 100.0/5.0 VT 22000/110  
ตัวคูณ 4,000.00000 ตัวคูณมิเตอร์ 1.00000

วันเดือน	รายชื่อบริษัท	MR MW-PK	MR MW-PP/OP	MR MW-OP/H	MR KVAR-PK	MR KVAR-PP/OP	MR KVAR-OP/H	MR MWI-PK	MR MWI-PP/OP	MR MWI-OP/H
31.01.2024	3224	7.197	5.890	6.266	3.565			1,243.390	775.680	417.090
29.02.2024	3224	7.425	6.085	6.474	3.675			1,289.200	805.580	431.250
31.03.2024	3224	7.647	6.281	6.670	3.783			1,332.770	833.310	440.980
30.04.2024	3224	7.894	6.482	6.897	3.903			1,367.030	854.540	451.610
05.05.2024	3224	8.137	6.680	7.090	4.018			1,372.310	858.180	458.270
31.05.2024	3224	8.296	6.805	7.198	4.100			1,394.430	870.500	463.520
30.06.2024	3224	8.424	6.914	7.313	4.161			1,415.510	884.190	470.470
31.07.2024	3224	8.535	7.011	7.410	4.220			1,438.110	899.190	474.530
31.08.2024	3224	8.648	7.111	7.503	4.298			1,461.910	913.990	479.340
30.09.2024	3224	8.773	7.209	7.598	4.354			1,484.340	928.020	484.740
31.10.2024	3224	8.886	7.307	7.695	4.425			1,506.320	942.380	490.990
30.11.2024	3224	8.997	7.400	7.803	4.470			1,529.120	956.860	497.180
31.12.2024	3224	9.106	7.492	7.915	4.535			1,544.870	966.700	505.690

วันเดือน	รายชื่อบริษัท	MW-PK	MW-PP/OP	MW-OP/H	KWH-PK	KWH-PP/OP	KWH-OP/H	KWH รวม	KVAR	หน่วยเก็บ
31.01.2024	3224	434.00	360.00	430.00	87,480.00	54,700.00	37,840.00	180,020.00	202.00	
29.02.2024	3224	456.00	390.00	416.00	91,620.00	59,800.00	28,320.00	179,740.00	220.00	
31.03.2024	3224	444.00	392.00	392.00	87,140.00	55,460.00	19,460.00	162,060.00	216.00	
30.04.2024	3224	494.00	402.00	454.00	68,520.00	42,460.00	21,260.00	132,240.00	240.00	
31.05.2024	3224	636.00	500.00	432.00	99,040.00	56,560.00	34,320.00	189,920.00	328.00	
30.06.2024	3224	512.00	436.00	460.00	84,320.00	54,760.00	27,800.00	166,880.00	244.00	
31.07.2024	3224	444.00	388.00	388.00	90,400.00	60,000.00	16,240.00	166,640.00	236.00	
31.08.2024	3224	452.00	400.00	372.00	95,200.00	59,200.00	19,240.00	173,640.00	312.00	
30.09.2024	3224	500.00	392.00	380.00	89,720.00	56,120.00	21,600.00	167,440.00	224.00	
31.10.2024	3224	452.00	392.00	388.00	87,920.00	57,440.00	25,000.00	170,360.00	284.00	
30.11.2024	3224	444.00	372.00	432.00	91,200.00	57,920.00	24,760.00	173,880.00	180.00	
31.12.2024	3224	436.00	368.00	448.00	63,000.00	39,360.00	34,040.00	136,400.00	260.00	

วันเดือน	รายชื่อบริษัท	ค่า FT	FT / หน่วย	เงินค่า KVAR	ค่าไฟฟ้ารวมภาษี	เงินค่าหน่วย	LF	ไต่ขั้น (บาท)	หมายเหตุ
31.01.2024	3224	71,503.94	0.3972	0.00	788,014.09	4.38	55.75	0.00	
29.02.2024	3224	71,392.73	0.3972	0.00	797,244.17	4.44	56.63	0.00	
31.03.2024	3224	64,370.23	0.3972	0.00	731,192.67	4.51	49.06	0.00	
30.04.2024	3224	52,525.73	0.3972	0.00	611,070.56	4.62	37.18	0.00	
31.05.2024	3224	75,436.22	0.3972	0.00	868,070.94	4.57	40.14	0.00	
30.06.2024	3224	66,284.74	0.3972	0.00	751,573.41	4.50	45.27	0.00	
31.07.2024	3224	66,189.41	0.3972	0.00	751,410.95	4.51	50.45	0.00	
31.08.2024	3224	68,969.81	0.3972	1,794.24	785,061.31	4.52	51.63	0.00	
30.09.2024	3224	66,507.17	0.3972	0.00	760,795.12	4.54	46.51	0.00	
31.10.2024	3224	67,666.99	0.3972	224.28	760,540.37	4.46	50.66	0.00	
30.11.2024	3224	69,065.14	0.3972	0.00	776,010.97	4.46	54.39	0.00	
31.12.2024	3224	54,178.08	0.3972	0.00	606,845.24	4.45	40.92	0.00	

ข้อมูลผู้ใช้ไฟฟ้า  
สาย HSRC9827  
พื้นที่ 789/148 ม.1 ก.ของจ.นบ.อ.ศรีราชา อ.ชลบุรี 20230  
การติดตั้ง 6016890801 เลขที่สัญญา 3017009044  
ประเภทการให้บริการ ,แหล่งผลิตสัญญาที่ประเภทของการให้บริการ(เงิน  
วัดผลตาม 30.09.2028  
รวมเงินตามประเภท 31,200.00 บาท จำนวนตัว 31,200.00 บาท

ช่วงวันที่ 01.2024 ถึง 12.2024  
ประเภทของการ 38431 การผลิตตามเกณฑ์  
นิคมอุตสาหกรรม นิคมอสังหาริมทรัพย์ (โครงการ 1)  
ขนาดของแปลงรวม 250 เลขที่มิเตอร์ 6500684939  
ประเภทมิเตอร์ METER AMI 3P-4W 230/400VSA C&I  
CT 400.0/5.0 VT  
ตัวคูณ 80.00000 ตัวคูณมิเตอร์ 1.00000

วันเดือน	รายชื่อบริษัท	MR MW-PK	MR MW-PP/OP	MR MW-OP/H	MR KVAR-PK	MR KVAR-PP/OP	MR KVAR-OP/H	MR MWI-PK	MR MWI-PP/OP	MR MWI-OP/H
29.01.2024	3224	19.041	12.412	13.504	6.708			1,754.110	364.680	397.520
27.02.2024	3224	19.553	12.749	13.676	6.901			1,802.840	375.740	404.670
29.03.2024	3224	20.050	13.078	13.831	7.056			1,851.130	386.800	411.320
28.04.2024	3224	20.578	13.456	14.283	7.206			1,893.800	396.800	421.310
29.05.2024	3224	21.139	13.934	14.492	7.356			1,952.100	407.510	429.690
28.06.2024	3224	21.705	14.364	14.752	7.562			2,011.670	416.950	437.050
29.07.2024	3224	22.203	14.655	14.968	7.746			2,059.260	425.820	445.060
29.08.2024	3224	22.723	15.057	15.216	7.916			2,110.990	434.950	451.620
16.09.2024	3224	23.216	15.490	15.366	8.081			2,138.750	440.180	456.120
28.09.2024	3224	0.519	0.266	0.049	0.177			22.750	3.870	0.900
28.10.2024	3224	1.545	1.032	0.301	0.478			68.600	12.740	10.160
27.11.2024	3224	2.069	1.330	0.512	0.625			123.490	20.800	15.380
28.12.2024	3224	2.598	1.595	0.971	0.765			161.600	26.720	24.050

วันเดือน	รายชื่อบริษัท	MW-PK	MW-PP/OP	MW-OP/H	KWH-PK	KWH-PP/OP	KWH-OP/H	KWH รวม	KVAR	หน่วยเก็บ
29.01.2024	3224	40.96	33.54	14.04	3,716.88	824.16	611.18	5,152.22	15.36	
27.02.2024	3224	41.78	27.50	14.04	3,976.37	902.50	583.44	5,462.31	15.44	
29.03.2024	3224	40.56	26.85	12.65	3,940.46	902.50	542.64	5,385.60	12.40	
28.04.2024	3224	43.08	30.84	36.88	3,481.87	816.00	815.18	5,113.05	12.00	
29.05.2024	3224	45.78	39.00	17.05	4,757.28	873.94	683.81	6,315.03	12.00	
28.06.2024	3224	46.19	35.09	21.22	4,860.91	770.30	600.58	6,231.79	16.48	
29.07.2024	3224	40.64	23.75	17.63	3,883.34	723.79	653.62	5,260.75	14.72	
29.08.2024	3224	42.43	32.80	20.24	4,221.17	745.01	535.30	5,501.48	13.60	
28.09.2024	3224	42.35	35.33	12.24	4,121.62	742.56	440.64	5,304.82	14.16	
28.10.2024	3224	43.74	31.42	16.24	3,741.36	723.79	755.62	5,220.77	10.64	
27.11.2024	3224	42.76	24.32	17.22	4,479.02	657.70	425.95	5,562.67	11.76	
28.12.2024	3224	43.17	21.62	37.45	3,109.78	483.07	707.47	4,300.32	11.20	

วันเดือน	รายชื่อบริษัท	ค่า FT	FT / หน่วย	เงินค่า KVAR	ค่าไฟฟ้ารวมภาษี	เงินค่าหน่วย	LF	ไต่ขั้น (บาท)	หมายเหตุ
29.01.2024	3224	2,046.46	0.3972	0.00	28,988.17	5.63	16.91	0.00	
27.02.2024	3224	2,169.63	0.3972	0.00	30,539.26	5.59	18.78	0.00	
29.03.2024	3224	2,139.16	0.3972	0.00	30,955.70	5.58	17.85	0.00	
28.04.2024	3224	2,030.90	0.3972	0.00	28,766.59	5.63	16.48	0.00	
29.05.2024	3224	2,508.33	0.3972	0.00	35,166.63	5.57	18.54	0.00	
28.06.2024	3224	2,475.27	0.3972	0.00	35,132.88	5.64	18.74	0.00	
29.07.2024	3224	2,089.57	0.3972	0.00	29,572.61	5.62	17.40	0.00	
29.08.2024	3224	2,185.19	0.3972	0.00	31,171.39	5.67	17.43	0.00	
28.09.2024	3224	2,107.07	0.3972	0.00	30,360.22	5.72	17.40	0.00	
28.10.2024	3224	2,073.69	0.3972	0.00	29,444.56	5.64	16.58	0.00	
27.11.2024	3224	2,209.49	0.3972	0.00	31,850.79	5.73	18.07	0.00	
28.12.2024	3224	1,708.09	0.3972	0.00	25,540.62	5.94	13.39	0.00	

ข้อมูลผู้ใช้ไฟฟ้า  
สาย HSRC9046 หมายเลขผู้ใช้ไฟฟ้า 20017027577  
พื้นที่ 789/156 ตารางเมตร 1 ม.1 ค.ของงาน 0.ครัวเรือน 0.ชุดที่ 20230  
การติดตั้ง 6016386503 เลขที่สัญญา 3017077014  
ประเภทของอุปกรณ์ ,หม้อแปลงไฟฟ้าประเภทของสถานีการเดิน  
วัดผลตาม  
รวมโดยอัตโนมัติ 400,000.00 บาท จำนวนตัว 400,000.00 บาท

ช่วงเวลา 01.2024 ถึง 12.2024  
ประเภทของการ 35609 การผลิตพลังงานที่ผลิตขึ้น ๆ  
คุณสมบัติการรวม ปีที่สอง(โครงการ 1)  
ขนาดของสายรวม 1000 เลขที่เมตร 6001691900  
ประเภทของเมตร METER SMART 3P 3W 3x110V 5(6)A  
CT 30.0/5.0 VT 22000/110  
ตัวคูณ 1,200.00000 ตัวคูณการคูณ 1.00000

วันที่อ่าน	รหัสครัวเรือน	MR RV-PK	MR RV-PP/OP	MR RV-OP/H	MR KVAR-PK	MR KVAR-PP/OP	MR KVAR-OP/H	MR kWh-PK	MR kWh-PP/OP	MR kWh-OP/H
31.01.2024	3224	1.939	1.556	0.732	2.522			169.770	64.060	45.360
29.02.2024	3224	1.983	1.615	0.744	2.578			172.950	65.800	46.080
31.03.2024	3224	2.011	1.642	0.752	2.633			175.910	67.470	46.960
30.04.2024	3224	2.035	1.667	0.756	2.691			178.870	69.190	47.790
31.05.2024	3224	2.070	1.701	0.765	2.753			182.390	71.090	48.690
30.06.2024	3224	2.101	1.728	0.771	2.810			185.390	72.370	49.620
31.07.2024	3224	2.134	1.749	0.790	2.865			189.390	73.750	50.420
31.08.2024	3224	2.165	1.774	0.794	2.923			193.140	74.990	51.270
30.09.2024	3224	2.200	1.799	0.798	2.980			196.990	76.210	52.070
31.10.2024	3224	2.231	1.821	0.815	3.035			200.720	77.500	52.980
30.11.2024	3224	2.261	1.840	0.827	3.094			204.520	78.660	53.810
31.12.2024	3224	2.305	1.863	0.854	3.152			207.610	79.830	54.980

วันที่อ่าน	รหัสครัวเรือน	RV-PK	RV-PP/OP	RV-OP/H	kWh-PK	kWh-PP/OP	kWh-OP/H	kWh รวม	KVAR	หน่วยอื่น
31.01.2024	3224	30.00	30.00	14.40	3,648.00	1,884.00	984.00	6,516.00	67.20	
29.02.2024	3224	52.00	70.80	14.40	3,816.00	2,008.00	864.00	6,768.00	67.20	
31.03.2024	3224	33.60	32.40	9.60	3,552.00	2,004.00	1,056.00	6,612.00	66.00	
30.04.2024	3224	28.80	30.00	4.80	3,552.00	2,064.00	996.00	6,612.00	69.60	
31.05.2024	3224	42.00	40.80	10.80	4,224.00	2,280.00	1,080.00	7,584.00	74.40	
30.06.2024	3224	37.20	32.40	7.20	3,600.00	1,536.00	1,116.00	6,252.00	68.40	
31.07.2024	3224	39.60	25.20	22.80	4,800.00	1,656.00	960.00	7,416.00	66.00	
31.08.2024	3224	37.20	30.00	4.80	4,500.00	1,488.00	1,020.00	7,008.00	69.60	
30.09.2024	3224	42.00	30.00	4.80	4,620.00	1,464.00	960.00	7,044.00	68.40	
31.10.2024	3224	37.20	26.40	20.40	4,476.00	1,548.00	1,092.00	7,116.00	66.00	
30.11.2024	3224	36.00	22.80	14.40	4,560.00	1,392.00	996.00	6,948.00	70.80	
31.12.2024	3224	52.80	27.60	32.40	3,708.00	1,404.00	1,404.00	6,516.00	69.60	

วันที่อ่าน	รหัสครัวเรือน	ค่า FT	FT / หน่วย	เงินค่า KVAR	ค่าไฟฟ้ารวมภาษี	เงินค่าหน่วย	LF	ไต่ขั้น (บาท)	หมายเหตุ
31.01.2024	3224	2,588.16	0.3972	2,747.43	34,631.62	5.31	29.19	0.00	
29.02.2024	3224	2,688.25	0.3972	1,289.61	37,407.93	5.53	13.73	0.00	
31.03.2024	3224	2,626.29	0.3972	2,523.15	35,049.64	5.30	26.45	0.00	
30.04.2024	3224	2,626.29	0.3972	2,859.57	34,726.87	5.25	30.61	0.00	
31.05.2024	3224	3,012.36	0.3972	2,691.36	40,601.66	5.36	24.27	0.00	
30.06.2024	3224	2,403.29	0.3972	2,523.15	34,486.88	5.52	23.34	0.00	
31.07.2024	3224	2,945.64	0.3972	2,298.87	40,354.81	5.44	25.17	0.00	
31.08.2024	3224	2,783.58	0.3972	2,635.29	38,556.10	5.50	25.32	0.00	
30.09.2024	3224	2,797.88	0.3972	2,354.94	39,257.35	5.57	23.29	0.00	
31.10.2024	3224	2,826.48	0.3972	2,411.01	38,622.33	5.43	25.71	0.00	
30.11.2024	3224	2,759.75	0.3972	2,691.36	38,354.20	5.52	26.81	0.00	
31.12.2024	3224	2,588.16	0.3972	2,074.59	37,256.09	5.72	16.59	0.00	

ข้อมูลผู้ใช้ไฟฟ้า  
สาย HSRC9046 หมายเลขผู้ใช้ไฟฟ้า 20017042987  
พื้นที่ 789/49 ตารางเมตร 1 ม.1 ค.ของงาน 0.ครัวเรือน 0.ชุดที่ 20230  
การติดตั้ง 6016967734 เลขที่สัญญา 3017096421  
ประเภทของอุปกรณ์ ,วัดผล  
รวมโดยอัตโนมัติ 436,600.00 บาท จำนวนตัว 436,600.00 บาท

ช่วงเวลา 01.2024 ถึง 12.2024  
ประเภทของการ 38320 การผลิตพลังงานที่ผลิตขึ้นโดยคอมพิวเตอร์  
คุณสมบัติการรวม ปีที่สอง(โครงการ 1)  
ขนาดของสายรวม 500 เลขที่เมตร 18322649  
ประเภทของเมตร TCU meter 3P 3W 110V 5amp  
CT 20.0/5.0 VT 22000/110  
ตัวคูณ 800.00000 ตัวคูณการคูณ 1.00000

วันที่อ่าน	รหัสครัวเรือน	MR RV-PK	MR RV-PP/OP	MR RV-OP/H	MR KVAR-PK	MR KVAR-PP/OP	MR KVAR-OP/H	MR kWh-PK	MR kWh-PP/OP	MR kWh-OP/H
31.01.2024	3224	68.872	64.057	61.719	39.079			12,178.780	8,354.540	6,235.820
29.02.2024	3224	69.146	64.310	61.977	39.200			12,243.890	8,401.170	6,268.260
31.03.2024	3224	69.425	64.567	62.235	39.322			12,297.090	8,439.220	6,306.810
30.04.2024	3224	69.648	64.773	62.608	39.480			12,344.870	8,474.190	6,335.000
31.05.2024	3224	69.863	64.971	62.800	39.568			12,391.100	8,507.410	6,363.360
30.06.2024	3224	70.071	65.163	62.983	39.647			12,433.770	8,537.570	6,393.710
31.07.2024	3224	70.278	65.365	63.167	39.735			12,483.380	8,572.430	6,413.550
31.08.2024	3224	70.487	65.552	63.358	39.821			12,529.390	8,604.780	6,435.370
30.09.2024	3224	70.687	65.736	63.541	39.904			12,574.370	8,635.870	6,458.140
31.10.2024	3224	70.871	65.907	63.715	39.974			12,612.340	8,663.330	6,477.180
30.11.2024	3224	71.070	66.076	63.884	40.054			12,654.300	8,692.440	6,501.330
31.12.2024	3224	71.276	66.258	64.085	40.136			12,689.060	8,716.760	6,529.960

วันที่อ่าน	รหัสครัวเรือน	RV-PK	RV-PP/OP	RV-OP/H	kWh-PK	kWh-PP/OP	kWh-OP/H	kWh รวม	KVAR	หน่วยอื่น
31.01.2024	3224	218.40	199.20	209.60	53,000.00	35,816.00	25,384.00	114,200.00	92.00	
29.02.2024	3224	219.20	202.40	206.40	52,008.00	37,304.00	25,952.00	115,344.00	96.80	
31.03.2024	3224	223.20	205.60	206.40	42,560.00	30,440.00	30,840.00	103,840.00	97.60	
30.04.2024	3224	178.40	164.80	298.40	38,224.00	27,976.00	22,552.00	88,752.00	126.40	
31.05.2024	3224	172.00	158.40	153.60	36,984.00	26,576.00	22,688.00	86,248.00	70.40	
30.06.2024	3224	166.40	153.60	146.40	34,136.00	24,128.00	24,280.00	82,544.00	63.20	
31.07.2024	3224	165.60	161.60	147.20	39,688.00	27,888.00	15,872.00	83,448.00	70.40	
31.08.2024	3224	167.20	149.60	152.80	36,808.00	25,880.00	17,456.00	80,144.00	68.80	
30.09.2024	3224	160.00	147.20	146.40	35,984.00	24,872.00	18,216.00	79,072.00	66.40	
31.10.2024	3224	147.20	136.80	139.20	30,376.00	21,968.00	15,232.00	67,576.00	56.00	
30.11.2024	3224	159.20	135.20	135.20	33,568.00	23,288.00	19,320.00	76,176.00	64.00	
31.12.2024	3224	164.80	145.60	160.80	27,808.00	19,456.00	22,904.00	70,168.00	65.60	

วันที่อ่าน	รหัสครัวเรือน	ค่า FT	FT / หน่วย	เงินค่า KVAR	ค่าไฟฟ้ารวมภาษี	เงินค่าหน่วย	LF	ไต่ขั้น (บาท)	หมายเหตุ
31.01.2024	3224	45,360.24	0.3972	0.00	487,703.36	4.27	70.28	0.00	
29.02.2024	3224	45,814.64	0.3972	0.00	489,948.47	4.25	75.60	0.00	
31.03.2024	3224	41,245.25	0.3972	0.00	437,468.42	4.21	62.53	0.00	
30.04.2024	3224	35,252.20	0.3972	0.00	375,317.80	4.23	41.31	0.00	
31.05.2024	3224	34,257.71	0.3972	0.00	364,270.75	4.22	67.40	0.00	
30.06.2024	3224	32,786.48	0.3972	0.00	346,765.38	4.20	68.90	0.00	
31.07.2024	3224	33,145.55	0.3972	0.00	358,941.70	4.30	67.73	0.00	
31.08.2024	3224	31,833.20	0.3972	0.00	343,690.71	4.29	64.43	0.00	
30.09.2024	3224	31,407.40	0.3972	0.00	337,831.24	4.27	68.64	0.00	
31.10.2024	3224	26,841.19	0.3972	0.00	289,615.32	4.29	61.70	0.00	
30.11.2024	3224	30,257.11	0.3972	0.00	324,333.49	4.26	66.46	0.00	
31.12.2024	3224	27,870.73	0.3972	0.00	296,099.44	4.22	57.23	0.00	

ข้อมูลผู้ใช้ไฟฟ้า  
สาย HSRC9856  
พื้นที่ 789/96 ม.1 ต.หนองขาม อ.ศรีราชา จ.ชลบุรี 20110  
การติดตั้ง 6016987039 เลขที่สัญญา 3025288975  
ประเภทการบริการ  
วัดผลตาม  
รวมโดยอัตโนมัติ

บริษัท ชัย 156 อินเตอร์เทรด(ประเทศไทย) จำกัด  
หมายเลขผู้ใช้ไฟฟ้า 20017064073  
ข้อมูล 789/96 ม.1 ต.หนองขาม อ.ศรีราชา จ.ชลบุรี 20110  
เลขที่สัญญา 3025288975

ช่วงเวลา 01.2024 ถึง 12.2024  
ประเภทการ 38330 การผลิตเครื่องใช้ และเครื่องใช้ในบ้าน  
นิคมอุตสาหกรรม นิคมอสังหาริมทรัพย์ (โครงการ 1)  
ขนาดของแปลงรวม 400 เลขที่มิเตอร์ 6500646841  
ประเภทมิเตอร์ METER AMI 3P3W 110VSA C&I CUST  
CT 10.0/5.0 VT 22000/110  
ตัวคูณ 400.00000 ตัวคูณมิเตอร์ 1.00000

วันเดือน	รายชื่อบริษัท	MR MW-PK	MR MW-PP/OP	MR MW-OP/H	MR KVAR-PK	MR KVAR-PP/OP	MR KVAR-OP/H	MR MWI-PK	MR MWI-PP/OP	MR MWI-OP/H
31.01.2024	3224	5.918	5.313	3.402	8.773			650.590	116.100	95.530
29.02.2024	3224	6.125	5.512	3.561	9.052			681.500	120.510	99.480
31.03.2024	3224	6.337	5.678	3.730	9.280			704.410	124.140	103.740
30.04.2024	3224	6.553	5.868	3.873	9.572			727.360	127.710	106.270
31.05.2024	3224	6.765	6.072	4.057	9.861			762.660	132.720	114.350
30.06.2024	3224	6.987	6.269	4.248	10.150			795.100	138.040	123.260
31.07.2024	3224	7.207	6.471	4.416	10.449			833.400	144.040	128.490
13.08.2024	3224	7.407	6.652	4.598	10.734			847.580	146.370	131.210
31.08.2024	3224	0.193	0.182	0.184	0.270			16.820	2.960	3.660
30.09.2024	3224	0.406	0.387	0.368	0.570			50.920	8.360	9.060
31.10.2024	3224	0.627	0.598	0.571	0.844			87.720	14.150	14.910
30.11.2024	3224	0.818	0.776	0.712	1.107			109.110	18.480	19.180
31.12.2024	3224	0.963	0.910	0.769	1.251			118.840	20.960	21.930

วันเดือน	รายชื่อบริษัท	MW-PK	MW-PP/OP	MW-OP/H	KVAR-PK	MW-PP/OP	MW-OP/H	MWI รวม	KVAR	หน่วยอื่น
31.01.2024	3224	76.80	60.40	8.00	8,224.00	1,356.00	416.00	9,996.00	108.80	
29.02.2024	3224	82.80	79.60	63.60	12,364.00	1,764.00	1,580.00	15,708.00	111.60	
31.03.2024	3224	84.80	66.40	67.60	9,164.00	1,452.00	1,704.00	12,320.00	91.20	
30.04.2024	3224	86.40	76.00	57.20	9,180.00	1,428.00	1,012.00	11,620.00	116.80	
31.05.2024	3224	84.80	81.60	73.60	14,120.00	2,004.00	3,232.00	19,356.00	115.60	
30.06.2024	3224	88.80	78.80	76.40	12,976.00	2,128.00	3,564.00	18,668.00	115.60	
31.07.2024	3224	88.00	80.80	67.20	15,320.00	2,400.00	2,092.00	19,812.00	119.60	
31.08.2024	3224	80.00	72.80	73.60	12,400.00	2,116.00	2,552.00	17,068.00	114.00	
30.09.2024	3224	85.20	82.00	73.60	13,640.00	2,160.00	2,160.00	17,960.00	120.00	
31.10.2024	3224	88.40	84.40	81.20	14,720.00	2,316.00	2,340.00	19,376.00	109.60	
30.11.2024	3224	76.40	71.20	56.40	8,556.00	1,732.00	1,708.00	11,996.00	105.20	
31.12.2024	3224	58.00	53.60	22.80	3,892.00	992.00	1,100.00	5,984.00	57.60	

วันเดือน	รายชื่อบริษัท	ค่า FT	FT / หน่วย	เงินค่า KVAR	ค่าไฟฟ้ารวมภาษี	เงินค่าหน่วย	LF	ไฟฟ้า (บาท)	หมายเหตุ
31.01.2024	3224	3,970.41	0.3972	3,420.27	60,919.48	6.09	17.49	0.00	
29.02.2024	3224	6,239.22	0.3972	3,364.20	87,053.88	5.54	27.26	0.00	
31.03.2024	3224	4,893.50	0.3972	2,186.73	69,789.11	5.66	19.53	0.00	
30.04.2024	3224	4,615.46	0.3972	3,532.41	69,235.94	5.96	18.68	0.00	
31.05.2024	3224	7,698.20	0.3972	3,532.41	102,201.00	5.28	30.68	0.00	
30.06.2024	3224	7,414.93	0.3972	3,420.27	98,506.52	5.28	29.20	0.00	
31.07.2024	3224	7,869.33	0.3972	3,644.55	106,269.33	5.36	30.26	0.00	
31.08.2024	3224	6,779.41	0.3972	3,588.48	91,323.39	5.35	28.68	0.00	
30.09.2024	3224	7,133.71	0.3972	3,756.69	97,203.79	5.41	29.28	0.00	
31.10.2024	3224	7,696.15	0.3972	3,083.85	103,331.81	5.33	29.46	0.00	
30.11.2024	3224	4,764.81	0.3972	3,252.06	67,665.88	5.64	21.81	0.00	
31.12.2024	3224	2,376.84	0.3972	1,233.54	35,698.67	5.97	13.87	0.00	

ข้อมูลผู้ใช้ไฟฟ้า  
สาย HSRC9856  
พื้นที่ 789/175 ทบ.นิคมอ.1 ม.1 ต.หนองขาม อ.ศรีราชา จ.ชลบุรี 20230  
การติดตั้ง 6016989871 เลขที่สัญญา 3017121750  
ประเภทการบริการ  
วัดผลตาม  
รวมโดยอัตโนมัติ

บริษัท นวัตกรรม (ประเทศไทย) จำกัด  
หมายเลขผู้ใช้ไฟฟ้า 20017068044  
ข้อมูล 789/175 ทบ.นิคมอ.1 ม.1 ต.หนองขาม อ.ศรีราชา จ.ชลบุรี 20230  
เลขที่สัญญา 3017121750

ช่วงเวลา 01.2024 ถึง 12.2024  
ประเภทการ 35510 การผลิตยางยืดแบบยางไน  
นิคมอุตสาหกรรม นิคมอสังหาริมทรัพย์ (โครงการ 1)  
ขนาดของแปลงรวม 715 เลขที่มิเตอร์ 6500646724  
ประเภทมิเตอร์ METER AMI 3P3W 110VSA C&I CUST  
CT 20.0/5.0 VT 22000/110  
ตัวคูณ 800.00000 ตัวคูณมิเตอร์ 1.00000

วันเดือน	รายชื่อบริษัท	MR MW-PK	MR MW-PP/OP	MR MW-OP/H	MR KVAR-PK	MR KVAR-PP/OP	MR KVAR-OP/H	MR MWI-PK	MR MWI-PP/OP	MR MWI-OP/H
31.01.2024	4224	16.823	15.699	14.634	8.821			2,835.590	2,015.760	1,142.610
29.02.2024	4224	17.273	16.119	15.022	9.050			2,918.070	2,072.590	1,156.480
31.03.2024	4224	17.742	16.568	15.408	9.303			3,005.810	2,133.830	1,178.200
30.04.2024	4224	18.210	17.004	15.821	9.570			3,077.340	2,188.350	1,218.730
31.05.2024	4224	18.548	17.310	16.148	9.744			3,137.930	2,237.510	1,264.390
13.06.2024	4224	18.981	17.718	16.525	9.967			3,169.010	2,260.020	1,288.850
30.06.2024	4224	0.409	0.412	0.398	0.207			41.610	31.430	20.990
31.07.2024	4224	0.827	0.816	0.749	0.417			127.700	91.830	31.970
31.08.2024	4224	1.259	1.226	1.115	0.649			208.790	151.870	56.240
30.09.2024	4224	1.674	1.617	1.485	0.880			291.700	208.840	78.570
31.10.2024	4224	2.092	1.997	1.857	1.089			364.710	262.670	100.610
30.11.2024	4224	2.507	2.395	2.208	1.292			444.570	320.610	131.370
31.12.2024	4224	2.878	2.748	2.563	1.483			487.800	356.420	173.710

วันเดือน	รายชื่อบริษัท	MW-PK	MW-PP/OP	MW-OP/H	KVAR-PK	MW-PP/OP	MW-OP/H	MWI รวม	KVAR	หน่วยอื่น
31.01.2024	4224	356.80	334.40	344.00	59,344.00	42,280.00	16,416.00	118,040.00	176.80	
29.02.2024	4224	360.00	336.00	310.40	65,984.00	45,464.00	11,096.00	122,544.00	183.20	
31.03.2024	4224	375.20	359.20	308.80	70,192.00	48,992.00	17,376.00	136,560.00	202.40	
30.04.2024	4224	374.40	348.80	330.40	57,224.00	43,616.00	32,424.00	133,264.00	213.60	
31.05.2024	4224	270.40	244.80	261.60	48,472.00	39,328.00	36,528.00	124,328.00	139.20	
30.06.2024	4224	346.40	329.60	318.40	58,152.00	43,152.00	36,360.00	137,664.00	178.40	
31.07.2024	4224	334.40	323.20	280.80	68,872.00	48,320.00	8,784.00	125,976.00	168.00	
31.08.2024	4224	345.60	328.00	292.80	64,872.00	48,032.00	19,416.00	132,320.00	185.60	
30.09.2024	4224	332.00	312.80	296.00	66,328.00	45,576.00	17,864.00	129,768.00	184.80	
31.10.2024	4224	334.40	304.00	297.60	58,408.00	43,064.00	17,632.00	119,104.00	167.20	
30.11.2024	4224	332.00	318.40	280.80	63,888.00	46,352.00	24,608.00	134,848.00	162.40	
31.12.2024	4224	296.80	282.40	284.00	34,584.00	28,648.00	33,872.00	97,104.00	152.80	

วันเดือน	รายชื่อบริษัท	ค่า FT	FT / หน่วย	เงินค่า KVAR	ค่าไฟฟ้ารวมภาษี	เงินค่าหน่วย	LF	ไฟฟ้า (บาท)	หมายเหตุ
31.01.2024	4224	46,885.49	0.3972	0.00	530,445.32	4.49	44.47	0.00	
29.02.2024	4224	48,674.48	0.3972	0.00	556,589.66	4.54	48.91	0.00	
31.03.2024	4224	54,241.63	0.3972	0.00	610,871.43	4.47	48.92	0.00	
30.04.2024	4224	52,932.46	0.3972	0.00	576,247.83	4.34	49.44	0.00	
31.05.2024	4224	49,383.08	0.3972	0.00	519,964.21	4.18	61.80	0.00	
30.06.2024	4224	54,680.14	0.3972	0.00	589,962.56	4.29	55.20	0.00	
31.07.2024	4224	50,037.67	0.3972	0.00	568,851.53	4.52	50.63	0.00	
31.08.2024	4224	52,557.50	0.3972	0.00	584,051.66	4.41	51.46	0.00	
30.09.2024	4224	51,543.85	0.3972	0.00	576,384.71	4.44	54.29	0.00	
31.10.2024	4224	47,308.11	0.3972	0.00	529,093.12	4.44	47.87	0.00	
30.11.2024	4224	53,561.63	0.3972	0.00	588,570.81	4.36	56.41	0.00	
31.12.2024	4224	38,569.71	0.3972	0.00	412,821.93	4.25	43.97	0.00	

ข้อมูลผู้ใช้ไฟฟ้า  
สาย HSRC9827  
พื้นที่ 789/147 ม.1 ก.ของงาน อ.ศรีราชา จ.ชลบุรี 20110  
การติดตั้ง 6017006931 เลขที่สัญญา 3017141110  
ประเภทผลิตภัณฑ์ระบบ  
วัดผลตาม  
วงเงินตามประเภท

บริษัท อีอีซี (ประเทศไทย) จำกัด  
หมายเลขผู้ใช้ไฟฟ้า 20017087567  
อ.ศรีราชา จ.ชลบุรี 20110  
เลขที่สัญญา 3017141110  
เว็บไซต์  
วงเงินตามประเภท

ช่วงเวลา 01.2024 ถึง 12.2024  
ประเภทของการ 38199 การผลิตพลังงานทดแทน 1  
คุณสมบัติการรวม 250 เลขที่ศูนย์ 6500701095  
ประเภทมิเตอร์ METER AMI 3P-4W 230/400V5A C&I  
CT 400.0/5.0 VT  
จำนวน 80.00000 ตัวคูณมิเตอร์ 1.00000

วันเดือน	รหัสครัวเรือน	MR MW-PK	MR MW-PP/OP	MR MW-OP/H	MR KVAR-PK	MR KVAR-PP/OP	MR KVAR-OP/H	MR MWI-PK	MR MWI-PP/OP	MR MWI-OP/H
29.01.2024	3224	21.756	20.027	19.912	12.347			3,897.820	2,320.680	1,323.540
27.02.2024	3224	22.257	20.372	12.601				4,002.760	2,391.400	1,348.960
24.03.2024	3224	22.773	20.995	20.842	12.842			4,091.520	2,449.720	1,374.460
29.03.2024	3224	0.485	0.437	0.000	0.246			18.290	11.970	0.000
27.04.2024	3224	0.943	0.882	0.452	0.487			86.730	52.680	26.250
28.05.2024	3224	1.400	1.330	0.845	0.740			166.440	100.470	61.960
27.06.2024	3224	1.913	1.774	1.271	1.015			263.760	161.090	87.520
28.07.2024	3224	2.368	2.189	1.687	1.281			350.240	214.370	112.150
28.08.2024	3224	2.832	2.611	2.129	1.554			443.140	269.060	137.140
27.09.2024	3224	3.278	3.059	2.571	1.822			534.280	300.890	149.170
28.10.2024	3224	3.715	3.431	2.954	2.068			607.860	328.040	167.220
27.11.2024	3224	4.168	3.850	3.372	2.326			693.650	384.970	187.240
28.12.2024	3224	4.600	4.201	3.774	2.584			758.020	404.460	208.280

วันเดือน	รหัสครัวเรือน	MW-PK	MW-PP/OP	MW-OP/H	MW-PK	MW-PP/OP	MW-OP/H	MWI รวม	KVAR	หน่วยอื่น
29.01.2024	3224	38.35	35.50	38.27	6,422.74	4,284.82	2,011.44	12,719.00	17.84	
27.02.2024	3224	40.88	39.98	37.54	8,563.10	5,770.75	2,074.27	16,408.12	20.32	
29.03.2024	3224	42.11	39.00	38.35	8,735.28	5,735.66	2,080.80	16,551.74	19.68	
27.04.2024	3224	37.37	36.31	36.88	5,584.70	3,321.94	2,142.00	11,048.64	19.28	
28.05.2024	3224	37.29	36.56	32.07	6,504.34	3,899.66	2,913.94	13,317.94	20.24	
27.06.2024	3224	41.86	36.23	34.76	7,941.31	4,946.59	2,085.70	14,973.60	22.00	
27.07.2024	3224	37.13	33.86	33.95	7,056.77	4,347.65	2,009.81	13,414.23	21.28	
28.08.2024	3224	37.86	34.44	36.07	7,580.64	4,462.70	2,039.18	14,082.52	21.84	
27.09.2024	3224	36.39	36.56	36.07	7,437.02	2,597.33	981.65	11,016.00	21.44	
28.10.2024	3224	35.66	30.36	31.25	6,004.13	2,215.44	1,472.88	9,692.45	19.68	
27.11.2024	3224	36.96	34.19	34.11	7,000.46	4,645.49	1,633.63	13,279.58	20.64	
28.12.2024	3224	35.25	28.64	32.80	5,252.59	1,590.38	1,716.86	8,559.83	20.64	

วันเดือน	รหัสครัวเรือน	ค่า FT	FT / หน่วย	เงินค่า KVAR	ค่าไฟฟ้ารวมภาษี	เงินค่าหน่วย	LF	ไฟชิ่ง (บาท)	หมายเหตุ
29.01.2024	3224	5,051.99	0.3972	0.00	57,488.72	4.52	44.58	0.00	
27.02.2024	3224	6,517.31	0.3972	0.00	73,313.15	4.47	57.67	0.00	
29.03.2024	3224	6,574.35	0.3972	0.00	74,240.38	4.49	52.83	0.00	
27.04.2024	3224	4,380.52	0.3972	0.00	50,391.09	4.56	42.48	0.00	
28.05.2024	3224	5,289.80	0.3972	0.00	59,399.08	4.46	48.00	0.00	
27.06.2024	3224	5,947.51	0.3972	0.00	67,795.01	4.53	49.68	0.00	
28.07.2024	3224	5,328.13	0.3972	0.00	60,619.57	4.52	48.56	0.00	
28.08.2024	3224	5,593.58	0.3972	0.00	63,755.01	4.53	50.00	0.00	
27.09.2024	3224	4,375.56	0.3972	0.00	53,456.62	4.85	41.85	0.00	
28.10.2024	3224	3,849.84	0.3972	0.00	46,680.16	4.82	36.53	0.00	
27.11.2024	3224	5,274.65	0.3972	0.00	60,067.82	4.52	49.90	0.00	
28.12.2024	3224	3,399.96	0.3972	0.00	41,714.34	4.87	32.64	0.00	

ข้อมูลผู้ใช้ไฟฟ้า  
สาย HSRC9046  
พื้นที่ 789/176 กว.ของงาน 1 ม.1 ก.ของงาน อ.ศรีราชา จ.ชลบุรี 20110  
การติดตั้ง 6017033194 เลขที่สัญญา 3017170956  
ประเภทผลิตภัณฑ์ระบบ  
วัดผลตาม  
วงเงินตามประเภท

บริษัท ไออีซี (ประเทศไทย) จำกัด  
หมายเลขผู้ใช้ไฟฟ้า 20017117313  
อ.ศรีราชา จ.ชลบุรี 20110  
เลขที่สัญญา 3017170956  
เว็บไซต์  
วงเงินตามประเภท

ช่วงเวลา 01.2024 ถึง 12.2024  
ประเภทของการ 38431 การผลิตพลังงานทดแทน 1  
คุณสมบัติการรวม 1000 เลขที่ศูนย์ 20665201  
ประเภทมิเตอร์ TCU meter 3P 3W 110V 5amp  
CT 30.0/5.0 VT 22000/110  
จำนวน 1,200.00000 ตัวคูณมิเตอร์ 1.00000

วันเดือน	รหัสครัวเรือน	MR MW-PK	MR MW-PP/OP	MR MW-OP/H	MR KVAR-PK	MR KVAR-PP/OP	MR KVAR-OP/H	MR MWI-PK	MR MWI-PP/OP	MR MWI-OP/H
31.01.2024	3224	26.287	23.640	21.845	24.003			2,962.240	1,172.750	973.010
29.02.2024	3224	26.480	23.823	22.032	24.175			2,992.780	1,179.100	973.310
31.03.2024	3224	26.674	24.020	22.210	24.347			3,024.870	1,185.920	987.090
30.04.2024	3224	26.875	24.215	22.405	24.521			3,047.560	1,191.580	991.090
31.05.2024	3224	27.068	24.409	22.599	24.702			3,081.580	1,202.850	1,002.350
30.06.2024	3224	27.267	24.602	22.796	24.879			3,111.630	1,207.900	1,009.280
31.07.2024	3224	27.473	24.796	22.947	25.055			3,146.870	1,212.620	1,014.350
31.08.2024	3224	27.673	24.995	23.116	25.233			3,179.870	1,217.240	1,018.600
30.09.2024	3224	27.869	25.190	23.263	25.407			3,210.660	1,222.190	1,024.660
31.10.2024	3224	28.066	25.381	23.454	25.580			3,243.470	1,226.880	1,028.150
30.11.2024	3224	28.263	25.577	23.648	25.754			3,276.460	1,231.770	1,031.170
31.12.2024	3224	28.460	25.764	23.832	25.927			3,302.060	1,235.420	1,037.630

วันเดือน	รหัสครัวเรือน	MW-PK	MW-PP/OP	MW-OP/H	MW-PK	MW-PP/OP	MW-OP/H	MWI รวม	KVAR	หน่วยอื่น
31.01.2024	3224	231.60	220.80	220.40	35,648.00	7,644.00	4,968.00	48,300.00	206.40	
29.02.2024	3224	231.60	219.60	224.40	36,648.00	7,620.00	360.00	44,628.00	206.40	
31.03.2024	3224	232.80	226.40	213.60	38,508.00	8,184.00	16,536.00	63,228.00	206.40	
30.04.2024	3224	241.20	234.00	234.00	27,228.00	6,792.00	4,800.00	38,820.00	208.80	
31.05.2024	3224	231.60	232.80	232.80	40,824.00	13,524.00	13,512.00	67,860.00	217.20	
30.06.2024	3224	238.80	231.60	236.40	36,060.00	6,060.00	8,316.00	50,436.00	212.40	
31.07.2024	3224	247.20	232.80	181.20	42,288.00	5,664.00	6,084.00	54,036.00	211.20	
31.08.2024	3224	240.00	238.80	202.80	39,600.00	5,544.00	5,100.00	50,244.00	213.60	
30.09.2024	3224	235.20	234.00	176.40	36,948.00	5,940.00	7,272.00	50,160.00	208.80	
31.10.2024	3224	236.40	229.20	229.20	39,372.00	5,628.00	4,188.00	49,188.00	207.60	
30.11.2024	3224	236.40	232.80	232.80	39,588.00	5,868.00	3,624.00	49,080.00	208.80	
31.12.2024	3224	236.40	224.40	220.80	30,720.00	4,380.00	7,752.00	42,852.00	207.60	

วันเดือน	รหัสครัวเรือน	ค่า FT	FT / หน่วย	เงินค่า KVAR	ค่าไฟฟ้ารวมภาษี	เงินค่าหน่วย	LF	ไฟชิ่ง (บาท)	หมายเหตุ
31.01.2024	3224	19,184.76	0.3972	3,532.41	252,486.70	5.23	28.03	0.00	
29.02.2024	3224	17,726.24	0.3972	3,532.41	242,319.23	5.43	27.69	0.00	
31.03.2024	3224	25,114.16	0.3972	3,364.20	305,178.74	4.83	35.95	0.00	
30.04.2024	3224	15,419.30	0.3972	3,308.13	208,867.97	5.38	22.35	0.00	
31.05.2024	3224	26,953.99	0.3972	4,093.11	324,577.11	4.78	39.18	0.00	
30.06.2024	3224	20,033.18	0.3972	3,588.48	261,058.39	5.18	29.33	0.00	
31.07.2024	3224	21,463.10	0.3972	3,252.06	283,983.06	5.26	29.38	0.00	
31.08.2024	3224	19,956.92	0.3972	3,644.55	266,658.05	5.31	28.14	0.00	
30.09.2024	3224	19,923.55	0.3972	3,532.41	261,101.56	5.21	29.62	0.00	
31.10.2024	3224	19,537.47	0.3972	3,420.27	262,129.73	5.33	27.97	0.00	
30.11.2024	3224	19,494.58	0.3972	3,476.34	262,208.17	5.34	28.84	0.00	
31.12.2024	3224	17,020.81	0.3972	3,420.27	227,156.15	5.30	24.36	0.00	

วันที่ : 28.01.2025  
เวลา : 16:41:38  
หน้าที่ : 1

ช่วงเวลา 01.2024 ถึง 12.2024  
ประเภทกิจการ 38431 การผลิตยาเสพติด  
ใบอนุญาตสาธารณะ ปีที่สอง (โครงการ 1)  
ขาดเหลือโดยรวม 800 เลขที่ใบเสร็จ  
ประเภทใบเสร็จ METER AMI 3P3M 110V5A  
CT 20.0/5.0 VT 22000/110  
ตัวคูณ 800.00000 ตัวคูณใบเสร็จ

วันที่ผ่าน	รหัสโครงการ	ค่า FT	FT / หน่วย	เงินค่า KVAR	ค่าไฟฟ้ารวมภาษี	± เฉลี่ย/หน่วย	LF	โหล้น (บาท)	หมายเหตุ
31.01.2024	3224	32,525.91	0.3972	1,682.10	359,025.17	4.38	56.62	0.00	
29.02.2024	3224	34,461.07	0.3972	1,794.24	380,836.26	4.39	59.02	0.00	
31.03.2024	3224	36,389.88	0.3972	1,513.89	402,234.04	4.39	55.57	0.00	
30.04.2024	3224	26,949.23	0.3972	2,018.52	312,432.75	4.60	43.95	0.00	
31.05.2024	3224	32,916.76	0.3972	2,018.52	366,225.60	4.42	55.25	0.00	
30.06.2024	3224	39,101.40	0.3972	1,794.24	339,497.03	4.40	50.60	0.00	
31.07.2024	3224	33,342.56	0.3972	1,738.17	375,948.78	4.48	57.33	0.00	
31.08.2024	3224	31,992.08	0.3972	2,242.80	359,505.30	4.46	52.65	0.00	
30.09.2024	3224	30,619.35	0.3972	2,859.57	350,427.19	4.55	50.89	0.00	
31.10.2024	3224	33,889.10	0.3972	2,186.73	380,862.31	4.46	52.51	0.00	
30.11.2024	3224	34,372.10	0.3972	2,354.94	382,398.16	4.42	58.92	0.00	
31.12.2024	3224	29,256.16	0.3972	2,579.22	324,811.95	4.41	48.15	0.00	

วันที่ : 28.01.2025  
เวลา : 14:42:15  
หน้าที่ : 1

ช่วงเวลา 01.2024 ถึง 12.2024			
ประเภทกิจการ	38431	การผลิตรายสัปดาห์	
รหัสอุตสาหกรรม	บันเทิง (โทรทัศน์รายการ 1)		
ขายต่อหน่วยโปรแกรม	160	เลขที่มิเตอร์	6500675442
ประเภทมิเตอร์	METER AMI 3P4W 230/400VSA C&I		
CT 250.0/5.0	VT		
ตัวคูณ	50.00000	ตัวคูณมิเตอร์	1.00000

วันที่	รหัสสินค้า	ค่า FT	FT / หน่วย	เงินค่า KVAR	ค่าไฟฟ้ารวมภาษี	เงิน/หน่วย	LF	โหลต์ (บาท)	หมายเหตุ
28.01.2024	3124	3,219.48	0.3972	0.00	47,759.60	5.89	13.71	0.00	
26.02.2024	3124	4,640.52	0.3972	0.00	59,496.29	5.09	23.73	0.00	
28.03.2024	3124	4,806.22	0.3972	0.00	60,874.71	5.03	23.31	0.00	
27.04.2024	3124	4,043.94	0.3972	0.00	56,809.56	5.58	16.62	0.00	
28.05.2024	3124	5,337.77	0.3972	0.00	69,034.72	5.14	21.39	0.00	
27.06.2024	3124	5,403.20	0.3972	0.00	67,313.77	4.95	25.78	0.00	
28.07.2024	3124	4,976.18	0.3972	0.00	63,931.73	5.10	21.99	0.00	
28.08.2024	3124	5,421.03	0.3972	0.00	68,821.66	5.04	23.03	0.00	
27.09.2024	3124	6,212.68	0.3972	0.00	76,594.42	4.90	26.93	0.00	
28.10.2024	3124	5,462.35	0.3972	0.00	68,542.12	4.98	24.18	0.00	
27.11.2024	3124	4,722.36	0.3972	0.00	60,588.48	5.10	22.86	0.00	
28.12.2024	3124	4,027.54	0.3972	0.00	55,775.12	5.50	16.85	0.00	



ข้อมูลผู้ใช้ไฟฟ้า  
สาย HSRC9856  
ที่อยู่ 789/95 ม.1 ต.หนองจาน อ.ศรีราชา จ.ชลบุรี 20110  
การติดตั้ง 6017271693 เลขที่สัญญา 3017438625  
ประเภทการให้บริการ บ้านเดี่ยว  
วัดผลตาม  
รวมโดยอัตโนมัติ

บริษัท การบินไทย จำกัด (มหาชน) จำกัด  
หมายเลขผู้ใช้ไฟฟ้า 20017371218  
อ.ศรีราชา จ.ชลบุรี 20110  
เลขที่สัญญา 3017438625

ช่วงวันที่ 01.2024 ถึง 12.2024  
ประเภทการบริการ 38199 การผลิตและจำหน่ายไฟฟ้า  
นิคมอุตสาหกรรม นิคมอู่เรือ (โครงการ 1)  
ขนาดของแปลงรวม 320 เลขที่มิเตอร์ 6500646838  
ประเภทมิเตอร์ METER AMI 3P3W 110VSA C&I CUST  
CT 10.0/5.0 VT 22000/110  
ตัวคูณ 400.00000 ตัวคูณมิเตอร์ 1.00000

วันที่อ่าน	รหัสครัวเรือน	MR MW-PK	MR MW-PP/OP	MR MW-OP/H	MR KVAR-PK	MR KVAR-PP/OP	MR KVAR-OP/H	MR MWI-PK	MR MWI-PP/OP	MR MWI-OP/H
31.01.2024	3224	2,073	1,779	1,587	1,322			293,900	58,040	35,630
29.02.2024	3224	2,279	1,962	1,761	1,462			327,680	67,330	40,360
31.03.2024	3224	2,491	2,140	1,945	1,581			356,800	73,130	45,340
30.04.2024	3224	2,748	2,348	2,200	1,760			389,180	80,620	51,780
31.05.2024	3224	3,000	2,578	2,442	1,932			426,500	91,270	61,470
30.06.2024	3224	3,226	2,765	2,646	2,083			460,220	99,010	68,900
31.07.2024	3224	3,427	2,948	2,823	2,221			493,880	106,490	71,290
13.08.2024	3224	3,643	3,132	2,887	2,370			508,220	110,500	73,560
31.08.2024	3224	0,234	0,194	0,199	0,146			20,450	4,300	3,200
30.09.2024	3224	0,466	0,364	0,280	0,294			52,950	11,620	8,220
31.10.2024	3224	0,679	0,548	0,463	0,443			87,810	19,330	14,810
30.11.2024	3224	0,903	0,730	0,670	0,591			123,640	27,700	21,690
31.12.2024	3224	1,110	0,905	0,860	0,715			151,150	33,960	30,800

วันที่อ่าน	รหัสครัวเรือน	MW-PK	MW-PP/OP	MW-OP/H	MWH-PK	MWH-PP/OP	MWH-OP/H	MWH รวม	KVAR	หน่วยอื่น
31.01.2024	3224	85.20	72.00	79.60	13,128.00	3,516.00	1,572.00	18,216.00	52.40	
29.02.2024	3224	82.40	73.20	69.60	13,512.00	3,716.00	1,892.00	19,120.00	56.00	
31.03.2024	3224	84.80	71.20	73.60	11,648.00	2,320.00	1,992.00	15,960.00	47.60	
30.04.2024	3224	102.80	83.20	102.00	12,952.00	2,996.00	2,576.00	18,524.00	71.60	
31.05.2024	3224	100.80	92.00	96.80	14,928.00	4,260.00	3,876.00	23,064.00	68.80	
30.06.2024	3224	90.40	74.80	81.60	13,488.00	3,096.00	2,972.00	19,556.00	60.40	
31.07.2024	3224	80.40	73.20	70.80	13,464.00	2,992.00	956.00	17,412.00	55.20	
31.08.2024	3224	93.60	77.60	79.60	13,916.00	3,324.00	2,188.00	19,428.00	59.60	
30.09.2024	3224	92.80	68.00	32.40	13,000.00	2,928.00	2,008.00	17,936.00	59.20	
31.10.2024	3224	85.20	73.60	73.20	13,944.00	3,084.00	2,636.00	19,664.00	59.60	
30.11.2024	3224	89.60	72.80	82.80	14,332.00	3,348.00	2,752.00	20,432.00	59.20	
31.12.2024	3224	82.80	70.00	76.00	11,004.00	2,504.00	3,644.00	17,152.00	49.60	

วันที่อ่าน	รหัสครัวเรือน	ค่า FT	FT / หน่วย	เงินค่า KVAR	ค่าไฟฟ้ารวมภาษี	เงินค่าหน่วย	LF	ไต่ขั้น (บาท)	หมายเหตุ
31.01.2024	3224	7,235.40	0.3972	0.00	93,140.45	5.11	28.74	0.00	
29.02.2024	3224	7,594.46	0.3972	280.35	96,594.13	5.05	33.34	0.00	
31.03.2024	3224	6,339.31	0.3972	0.00	83,337.19	5.22	25.30	0.00	
30.04.2024	3224	7,357.73	0.3972	446.56	96,815.13	5.23	25.03	0.00	
31.05.2024	3224	9,161.02	0.3972	336.42	114,329.48	4.96	30.75	0.00	
30.06.2024	3224	7,767.64	0.3972	224.28	99,031.41	5.06	30.05	0.00	
31.07.2024	3224	6,916.05	0.3972	280.35	90,744.19	5.21	29.11	0.00	
31.08.2024	3224	7,716.80	0.3972	112.14	99,679.24	5.13	27.90	0.00	
30.09.2024	3224	7,124.18	0.3972	112.14	93,225.91	5.20	26.84	0.00	
31.10.2024	3224	7,810.54	0.3972	392.49	99,589.58	5.06	31.02	0.00	
30.11.2024	3224	8,115.59	0.3972	224.28	103,157.49	5.05	31.67	0.00	
31.12.2024	3224	6,812.77	0.3972	0.00	85,791.31	5.00	27.84	0.00	

ข้อมูลผู้ใช้ไฟฟ้า  
สาย HSRC9859  
ที่อยู่ 789/106 ม.1 ต.หนองจาน อ.ศรีราชา จ.ชลบุรี 20230  
การติดตั้ง 6002521552 เลขที่สัญญา 3017545922  
ประเภทการให้บริการ บ้านเดี่ยว  
วัดผลตาม  
รวมโดยอัตโนมัติ

บริษัท เวิลด์ ไทป์ (ไทยแลนด์) จำกัด  
หมายเลขผู้ใช้ไฟฟ้า 20017475703  
อ.ศรีราชา จ.ชลบุรี 20230  
เลขที่สัญญา 3017545922

ช่วงวันที่ 01.2024 ถึง 12.2024  
ประเภทการบริการ 35599 การผลิตและจำหน่ายไฟฟ้า  
นิคมอุตสาหกรรม นิคมอู่เรือ (โครงการ 1)  
ขนาดของแปลงรวม 250 เลขที่มิเตอร์ 27701191  
ประเภทมิเตอร์ METER AMI 3P3W 220/380V SA AMI  
CT 400.0/5.0 VT  
ตัวคูณ 80.00000 ตัวคูณมิเตอร์ 1.00000

วันที่อ่าน	รหัสครัวเรือน	MR MW-PK	MR MW-PP/OP	MR MW-OP/H	MR KVAR-PK	MR KVAR-PP/OP	MR KVAR-OP/H	MR MWI-PK	MR MWI-PP/OP	MR MWI-OP/H
28.01.2024	3224	103,908	91,876	90,376	105,396			14,745,710	6,694,850	5,325,700
26.02.2024	3224	104,692	92,592	91,128	106,240			14,861,120	6,755,500	5,382,160
28.03.2024	3224	105,480	93,376	91,820	107,012			15,005,690	6,834,690	5,424,160
27.04.2024	3224	106,228	94,156	92,420	107,760			15,101,520	6,869,880	5,451,160
28.05.2024	3224	107,092	94,864	93,200	108,528			15,230,650	6,939,950	5,521,780
27.06.2024	3224	107,884	95,540	93,940	109,328			15,355,060	7,007,690	5,575,590
28.07.2024	3224	108,816	96,312	94,704	110,132			15,492,870	7,087,310	5,646,450
28.08.2024	3224	109,668	97,032	110,964	110,964			15,638,370	7,175,360	5,709,680
27.09.2024	3224	110,640	98,000	96,364	111,816			15,793,640	7,264,160	5,747,720
28.10.2024	3224	111,524	98,792	112,644	112,644			15,923,630	7,323,150	5,805,920
27.11.2024	3224	112,380	99,524	97,768	113,464			16,056,790	7,378,970	5,823,480
28.12.2024	3224	113,216	100,212	98,516	114,224			16,181,840	7,446,930	5,894,330

วันที่อ่าน	รหัสครัวเรือน	MW-PK	MW-PP/OP	MW-OP/H	MWH-PK	MWH-PP/OP	MWH-OP/H	MWH รวม	KVAR	หน่วยอื่น
28.01.2024	3224	63.65	56.47	61.04	7,565.95	3,087.74	3,004.51	13,658.20	62.72	
26.02.2024	3224	63.97	58.43	61.36	9,417.46	4,949.04	4,607.14	18,973.64	67.52	
28.03.2024	3224	64.30	63.97	56.47	11,796.91	6,461.90	3,427.20	21,686.01	61.76	
27.04.2024	3224	61.04	63.65	48.96	7,819.73	2,871.50	2,203.20	12,894.43	59.84	
28.05.2024	3224	70.50	57.77	63.65	10,537.01	5,717.71	5,762.59	22,017.31	61.44	
27.06.2024	3224	64.63	55.16	60.38	10,151.86	5,527.58	4,390.90	20,070.34	64.00	
28.07.2024	3224	76.05	63.00	62.34	11,245.30	6,496.99	5,782.18	23,524.47	64.32	
28.08.2024	3224	69.52	58.75	72.46	11,872.80	7,184.88	5,159.57	24,217.25	66.56	
27.09.2024	3224	79.32	78.99	63.00	12,670.03	7,246.08	3,104.06	23,020.17	68.16	
28.10.2024	3224	72.13	64.63	64.63	10,607.18	4,813.58	4,749.12	20,169.88	66.24	
27.11.2024	3224	69.85	59.73	49.94	10,865.86	4,554.91	1,432.90	16,853.67	65.60	
28.12.2024	3224	68.22	56.14	61.04	10,204.08	5,545.54	5,781.36	21,530.98	60.80	

วันที่อ่าน	รหัสครัวเรือน	ค่า FT	FT / หน่วย	เงินค่า KVAR	ค่าไฟฟ้ารวมภาษี	เงินค่าหน่วย	LF	ไต่ขั้น (บาท)	หมายเหตุ
28.01.2024	3224	5,425.04	0.3972	1,345.68	67,475.83	4.94	28.84	0.00	
26.02.2024	3224	7,536.33	0.3972	1,626.03	88,019.57	4.64	42.62	0.00	
28.03.2024	3224	8,613.68	0.3972	1,289.61	100,439.05	4.63	45.33	0.00	
27.04.2024	3224	5,121.67	0.3972	1,177.47	64,901.28	5.03	28.14	0.00	
28.05.2024	3224	8,745.28	0.3972	1,065.33	100,014.48	4.54	41.98	0.00	
27.06.2024	3224	7,971.94	0.3972	1,401.75	92,636.66	4.62	43.13	0.00	
28.07.2024	3224	9,343.92	0.3972	1,009.26	106,780.91	4.54	41.58	0.00	
28.08.2024	3224	9,619.09	0.3972	1,289.61	109,437.53	4.52	44.92	0.00	
27.09.2024	3224	9,143.61	0.3972	1,121.40	108,155.66	4.70	40.31	0.00	
28.10.2024	3224	8,011.48	0.3972	1,233.54	94,612.91	4.69	37.58	0.00	
27.11.2024	3224	6,694.28	0.3972	1,289.61	84,137.76	4.99	33.51	0.00	
28.12.2024	3224	8,552.11	0.3972	1,065.33	97,565.66	4.53	42.42	0.00	

ข้อมูลทั่วไป

บริษัท นวัตกรรม อิเล็กทรอนิกส์ (ประเทศไทย) จำกัด  
เลข HSRC9827 หมายเลขบัญชีไฟฟ้า 20017494741  
ที่อยู่ 789/42 ม.1 ต.หนองขาม อ.ศรีราชา จ.ชลบุรี 20110  
การติดต่อ 6002521505 เลขบัญชี 3017561313  
ประเภทผลิตภัณฑ์ระบบ ,เครื่องวัดสัญญาณในระบบของการเดิน  
วัดผลตาม 30.09.2025  
รวมเงินต้นประกัน 38,000.00 บาท จำนวนตัว 38,000.00 บาท

ช่วงเวลา 01.2024 ถึง 12.2024

ประเภทกิจการ 71920 สถานที่เก็บสินค้าและการเก็บสินค้า โกลด์  
นิคมอุตสาหกรรม นิคมอง(โครงการ 1)  
ขนาดของโครงการรวม 100 เลขที่มิเตอร์ 6500675438  
ประเภทมิเตอร์ METER AMI 3P/3V 230/400V/5A C&I  
CT 150.0/5.0 VT  
ตัวคูณ 30,00000 ตัวคูณมิเตอร์ 1.00000

วันเดือน	รหัสครัว	MR MV-PK	MR MV-PP/OP	MR MV-OP/H	MR KVAR-PK	MR KVAR-PP/OP	MR KVAR-OP/H	MR MWI-PK	MR MWI-PP/OP	MR MWI-OP/H
28.01.2024	3224	5.311	5.103	4.994	5.793			474.020	107.870	112.810
26.02.2024	3224	6.717	6.443	6.162	7.270			609.650	136.790	130.640
28.03.2024	3224	8.132	7.751	7.431	8.702			776.200	170.710	152.980
27.04.2024	3224	9.583	9.127	8.799	10.151			892.130	197.440	188.760
28.05.2024	3224	11.021	10.499	10.232	11.644			1,038.630	229.840	228.620
27.06.2024	3224	12.439	11.804	11.584	13.118			1,196.140	266.590	255.820
28.07.2024	3224	13.742	13.028	12.864	14.578			1,327.280	297.510	285.620
28.08.2024	3224	14.976	14.294	14.038	15.971			1,464.130	331.060	309.130
27.09.2024	3224	16.403	15.668	15.433	17.482			1,633.200	370.300	335.960
28.10.2024	3224	17.791	16.995	16.781	18.979			1,771.670	402.230	380.010
27.11.2024	3224	19.206	18.306	17.995	20.495			1,934.980	440.290	405.010
28.12.2024	3224	20.618	19.643	19.433	22.062			2,097.920	472.250	468.860

วันเดือน	รหัสครัว	MV-PK	MV-PP/OP	MV-OP/H	MWI-PK	MWI-PP/OP	MWI-OP/H	MWI รวม	KVAR	หน่วยอื่น
28.01.2024	3224	39.44	39.29	36.96	3,707.19	836.30	824.98	5,368.47	41.46	
26.02.2024	3224	43.02	41.00	35.74	4,150.28	884.95	545.60	5,580.83	44.31	
28.03.2024	3224	43.30	40.02	38.83	5,096.43	1,037.95	683.60	6,817.98	42.96	
27.04.2024	3224	44.40	42.11	41.86	3,547.46	817.94	1,094.87	5,460.27	43.47	
28.05.2024	3224	44.00	41.98	43.85	4,482.90	991.44	1,219.72	6,694.06	44.79	
27.06.2024	3224	43.39	39.93	41.37	4,819.81	1,124.55	832.32	6,776.68	44.22	
28.07.2024	3224	39.87	37.45	39.17	4,012.88	946.15	911.88	5,870.91	43.80	
28.08.2024	3224	37.76	38.74	35.92	4,187.61	1,026.63	719.41	5,933.65	41.79	
27.09.2024	3224	43.67	42.04	42.69	5,173.54	1,200.74	821.00	7,195.28	45.33	
28.10.2024	3224	42.47	40.61	41.25	4,237.18	977.06	1,347.93	6,562.17	44.91	
27.11.2024	3224	43.30	40.12	37.15	4,997.29	1,164.64	765.00	6,926.93	45.48	
28.12.2024	3224	43.21	40.91	44.00	4,985.96	977.98	1,953.81	7,917.75	47.01	

วันเดือน	รหัสครัว	ค่า FT	FT / หน่วย	เงินค่า KVAR	ค่าไฟฟ้ารวมภาษี	เงินค่าหน่วย	LF	ไต่ขึ้น (บาท)	หมายเหตุ
28.01.2024	3224	2,132.36	0.3972	1,009.26	30,529.88	5.69	18.30	0.00	
26.02.2024	3224	2,216.71	0.3972	1,009.26	32,470.15	5.82	18.64	0.00	
28.03.2024	3224	2,708.10	0.3972	953.19	38,022.18	5.58	21.16	0.00	
27.04.2024	3224	2,168.82	0.3972	897.12	31,140.07	5.70	17.08	0.00	
28.05.2024	3224	2,658.88	0.3972	1,009.26	36,746.48	5.49	20.45	0.00	
27.06.2024	3224	2,691.70	0.3972	1,009.26	37,494.66	5.53	21.69	0.00	
28.07.2024	3224	2,331.93	0.3972	1,121.40	32,841.22	5.59	19.79	0.00	
28.08.2024	3224	2,356.85	0.3972	1,009.26	32,918.00	5.55	20.59	0.00	
27.09.2024	3224	2,857.97	0.3972	1,065.33	39,536.67	5.49	22.88	0.00	
28.10.2024	3224	2,606.49	0.3972	1,065.33	35,749.90	5.45	20.77	0.00	
27.11.2024	3224	2,751.38	0.3972	1,065.33	38,324.38	5.53	22.22	0.00	
28.12.2024	3224	3,144.93	0.3972	1,121.40	41,533.90	5.25	24.19	0.00	

ข้อมูลทั่วไป

บริษัทไอเอส เทคโนโลยีเซอร์วิส (ไทยแลนด์) จำกัด  
เลข HSRC9856 หมายเลขบัญชีไฟฟ้า 20017494895  
ที่อยู่ 789/132 ม.1 ต.หนองขาม อ.ศรีราชา จ.ชลบุรี 20230  
การติดต่อ 6002521571 เลขบัญชี 3020576095  
ประเภทผลิตภัณฑ์ระบบ (เงินต้น)  
วัดผลตาม 30.09.2025  
รวมเงินต้นประกัน 880,900.00 บาท จำนวนตัว 880,900.00 บาท

ช่วงเวลา 01.2024 ถึง 12.2024

ประเภทกิจการ 38431 การเดินสายเคเบิล  
นิคมอุตสาหกรรม นิคมอง(โครงการ 1)  
ขนาดของโครงการรวม 1400 เลขที่มิเตอร์ 6500646846  
ประเภทมิเตอร์ METER AMI 3P/3V 110V/5A C&I CUST  
CT 50.0/5.0 VT 22000/110  
ตัวคูณ 2,000.00000 ตัวคูณมิเตอร์ 1.00000

วันเดือน	รหัสครัว	MR MV-PK	MR MV-PP/OP	MR MV-OP/H	MR KVAR-PK	MR KVAR-PP/OP	MR KVAR-OP/H	MR MWI-PK	MR MWI-PP/OP	MR MWI-OP/H
31.01.2024	3224	15.206	15.724	15.384	8.804			2,670.000	2,215.900	2,115.960
29.02.2024	3224	15.373	15.888	15.544	8.909			2,707.070	2,246.240	2,136.570
31.03.2024	3224	15.541	16.052	15.704	9.017			2,745.220	2,274.170	2,162.230
30.04.2024	3224	15.713	16.220	15.867	9.125			2,776.860	2,298.070	2,177.700
31.05.2024	3224	15.882	16.386	16.031	9.233			2,813.480	2,325.110	2,207.020
30.06.2024	3224	16.055	16.559	16.201	9.354			2,846.640	2,350.680	2,238.320
23.07.2024	3224	16.223	16.722	16.367	9.467			2,875.290	2,372.890	2,257.970
31.07.2024	3224	0.153	0.156	0.157	0.098			8.940	6.070	5.580
31.08.2024	3224	0.323	0.322	0.322	0.212			46.620	36.260	31.090
30.09.2024	3224	0.499	0.492	0.490	0.329			87.250	67.210	58.680
31.10.2024	3224	0.684	0.674	0.671	0.450			131.100	101.360	89.630
30.11.2024	3224	0.853	0.833	0.827	0.557			169.550	130.730	114.200
31.12.2024	3224	1.026	1.000	0.994	0.669			202.350	154.350	142.480

วันเดือน	รหัสครัว	MV-PK	MV-PP/OP	MV-OP/H	MWI-PK	MWI-PP/OP	MWI-OP/H	MWI รวม	KVAR	หน่วยอื่น
31.01.2024	3224	346.00	334.00	322.00	74,100.00	53,920.00	41,900.00	169,920.00	220.00	
29.02.2024	3224	334.00	320.00	320.00	74,140.00	60,680.00	41,220.00	176,040.00	210.00	
31.03.2024	3224	336.00	328.00	320.00	76,300.00	55,860.00	51,320.00	183,480.00	216.00	
30.04.2024	3224	344.00	326.00	326.00	63,280.00	47,800.00	30,940.00	142,020.00	216.00	
31.05.2024	3224	338.00	332.00	328.00	73,240.00	54,080.00	58,640.00	185,960.00	216.00	
30.06.2024	3224	346.00	340.00	340.00	66,320.00	51,140.00	62,600.00	180,060.00	242.00	
31.07.2024	3224	336.00	326.00	332.00	75,180.00	56,560.00	50,460.00	182,200.00	226.00	
31.08.2024	3224	340.00	332.00	330.00	75,360.00	60,380.00	51,020.00	186,760.00	228.00	
30.09.2024	3224	352.00	340.00	336.00	81,260.00	61,900.00	55,180.00	198,340.00	234.00	
31.10.2024	3224	370.00	364.00	362.00	87,700.00	68,300.00	61,900.00	217,900.00	242.00	
30.11.2024	3224	338.00	318.00	312.00	76,900.00	58,740.00	49,140.00	184,780.00	214.00	
31.12.2024	3224	346.00	334.00	334.00	65,600.00	47,240.00	56,560.00	169,400.00	224.00	

วันเดือน	รหัสครัว	ค่า FT	FT / หน่วย	เงินค่า KVAR	ค่าไฟฟ้ารวมภาษี	เงินค่าหน่วย	LF	ไต่ขึ้น (บาท)	หมายเหตุ
31.01.2024	3224	67,492.22	0.3972	336.42	720,803.55	4.24	66.01	0.00	
29.02.2024	3224	69,923.09	0.3972	168.21	738,635.49	4.20	75.73	0.00	
31.03.2024	3224	72,878.26	0.3972	448.56	766,761.66	4.18	73.40	0.00	
30.04.2024	3224	56,410.34	0.3972	168.21	612,458.63	4.31	57.34	0.00	
31.05.2024	3224	73,863.31	0.3972	392.49	697,775.42	4.14	73.95	0.00	
30.06.2024	3224	71,519.83	0.3972	1,569.96	741,528.08	4.12	72.28	0.00	
31.07.2024	3224	72,369.84	0.3972	1,009.26	761,357.85	4.18	72.88	0.00	
31.08.2024	3224	74,181.07	0.3972	953.19	776,813.13	4.16	73.83	0.00	
30.09.2024	3224	78,780.65	0.3972	897.12	825,618.72	4.16	78.26	0.00	
31.10.2024	3224	86,549.88	0.3972	728.91	901,694.24	4.14	79.16	0.00	
30.11.2024	3224	73,394.62	0.3972	280.35	772,054.88	4.18	75.93	0.00	
31.12.2024	3224	67,285.68	0.3972	560.70	705,001.92	4.16	65.81	0.00	

ข้อมูลผู้ใช้ไฟฟ้า  
สาย HSRC9812  
ที่อยู่ 789/173 ม.1 ต.หนองขาม อ.ศรีราชา จ.ชลบุรี 20230  
การติดตั้ง 6017385049 เลขที่สัญญา 3026947435  
ประเภทผลิตภัณฑ์ระบบ ,หน่วยวัดสัญญาที่ประเภทของการติดตั้ง/เงิน  
วัดผลตาม 30.09.2025  
รวมเงินค่าปรับก่อน 9,406,500.00 บาท จำนวนตัว 9,406,500.00 บาท

ช่วงเวลา 01.2024 ถึง 12.2024  
ประเภทของการ 61309 การขายพลังงานการเรียกเก็บเงิน ๆ ซึ่งมีได้  
คุณสมบัติการรวม ปีที่สอง(โครงการ 1)  
ขนาดของสายเคเบิลรวม 16300 เลขที่มิเตอร์ 6400000442  
ประเภทมิเตอร์ METER.AMR3PM110VA (FUNC) .MR  
CT 300.0/5.0 VT 22000/110  
ตัวคูณ 12,000.00000 ตัวคูณมิเตอร์ 1.00000

วันเดือน	รายชื่อบริการ	MR MW-PK	MR MW-PP/OP	MR MW-OP/H	MR KVAR-PK	MR KVAR-PP/OP	MR KVAR-OP/H	MR MWI-PK	MR MWI-PP/OP	MR MWI-OP/H
31.01.2024	4224	9.611	9.340	8.919	3.740			1,855.890	1,521.530	1,349.740
29.02.2024	4224	9.968	9.677	9.230	3.869			1,932.000	1,583.280	1,393.440
31.03.2024	4224	10.322	10.035	9.569	4.000			2,013.900	1,653.700	1,458.870
30.04.2024	4224	10.691	10.398	9.930	4.137			2,091.000	1,721.360	1,520.260
31.05.2024	4224	11.082	10.772	10.294	4.316			2,180.070	1,795.600	1,592.020
30.06.2024	4224	11.477	11.155	10.676	4.502			2,264.260	1,867.180	1,678.560
31.07.2024	4224	11.867	11.542	11.053	4.650			2,363.990	1,952.850	1,740.240
31.08.2024	4224	12.279	11.947	11.462	4.803			2,456.940	2,033.840	1,819.510
30.09.2024	4224	12.668	12.331	11.844	4.955			2,545.490	2,112.930	1,888.760
31.10.2024	4224	13.080	12.722	12.232	5.112			2,641.470	2,197.060	1,960.760
30.11.2024	4224	13.472	13.110	12.612	5.265			2,731.170	2,275.900	2,030.740
31.12.2024	4224	13.859	13.499	12.990	5.409			2,809.670	2,344.750	2,121.800

วันเดือน	รายชื่อบริการ	MW-PK	MW-PP/OP	MW-OP/H	MW-PK	MW-PP/OP	MW-OP/H	MW รวม	KVAR	หน่วยอื่น
31.01.2024	4224	3,660.00	3,720.00	3,684.00	879,720.00	709,920.00	557,880.00	2,147,520.00	1,488.00	
29.02.2024	4224	4,284.00	4,044.00	3,732.00	913,320.00	741,000.00	524,400.00	2,178,720.00	1,548.00	
31.03.2024	4224	4,248.00	4,068.00	3,732.00	982,800.00	845,040.00	785,160.00	2,613,000.00	1,572.00	
30.04.2024	4224	4,428.00	4,356.00	4,332.00	925,200.00	811,920.00	736,680.00	2,473,800.00	1,644.00	
31.05.2024	4224	4,692.00	4,488.00	4,368.00	1,068,840.00	890,880.00	861,120.00	2,820,840.00	2,148.00	
30.06.2024	4224	4,740.00	4,572.00	4,584.00	1,010,280.00	858,960.00	1,038,480.00	2,907,720.00	2,232.00	
31.07.2024	4224	4,680.00	4,668.00	4,524.00	1,196,760.00	1,028,040.00	740,160.00	2,964,960.00	1,776.00	
31.08.2024	4224	4,944.00	4,860.00	4,908.00	1,115,400.00	971,880.00	951,240.00	3,038,520.00	1,836.00	
30.09.2024	4224	4,668.00	4,608.00	4,584.00	1,062,600.00	949,080.00	831,000.00	2,842,680.00	1,824.00	
31.10.2024	4224	4,944.00	4,692.00	4,656.00	1,151,760.00	1,009,560.00	864,000.00	3,025,320.00	1,884.00	
30.11.2024	4224	4,704.00	4,656.00	4,656.00	1,076,400.00	946,080.00	839,760.00	2,862,240.00	1,836.00	
31.12.2024	4224	4,644.00	4,668.00	4,536.00	942,000.00	826,200.00	1,092,720.00	2,860,920.00	1,728.00	

วันเดือน	รายชื่อบริการ	ค่า FT	FT / หน่วย	เงินค่า KVAR	ค่าไฟฟ้ารวมภาษี	เงินค่าหน่วย	LF	ไฟฟ้า (บาท)	หมายเหตุ
31.01.2024	4224	852,994.94	0.3972	0.00	8,903,964.71	4.15	77.59	0.00	
29.02.2024	4224	865,387.58	0.3972	0.00	9,149,712.81	4.20	73.07	0.00	
31.03.2024	4224	1,037,883.60	0.3972	0.00	10,656,527.12	4.08	81.75	0.00	
30.04.2024	4224	982,593.36	0.3972	0.00	10,137,772.50	4.10	77.59	0.00	
31.05.2024	4224	1,120,437.65	0.3972	0.00	11,532,523.70	4.09	80.81	0.00	
30.06.2024	4224	1,154,946.38	0.3972	0.00	11,719,305.37	4.03	85.20	0.00	
31.07.2024	4224	1,177,682.11	0.3972	0.00	12,209,869.78	4.12	85.15	0.00	
31.08.2024	4224	1,206,900.14	0.3972	0.00	12,346,053.65	4.06	82.61	0.00	
30.09.2024	4224	1,129,112.50	0.3972	0.00	11,588,686.81	4.08	84.58	0.00	
31.10.2024	4224	1,201,657.10	0.3972	0.00	12,365,146.94	4.09	82.25	0.00	
30.11.2024	4224	1,136,881.73	0.3972	0.00	11,679,946.94	4.08	84.51	0.00	
31.12.2024	4224	1,136,357.42	0.3972	0.00	11,439,928.95	4.00	82.38	0.00	

ข้อมูลผู้ใช้ไฟฟ้า  
สาย HSRC9859  
ที่อยู่ 789/97 ม.1 ต.หนองขาม อ.ศรีราชา จ.ชลบุรี 20110  
การติดตั้ง 6002521487 เลขที่สัญญา 3017821151  
ประเภทผลิตภัณฑ์ระบบ (เงินค่า  
วัดผลตาม 40.00.00 บาท จำนวนตัว 40,000.00 บาท

ช่วงเวลา 01.2024 ถึง 12.2024  
ประเภทของการ 83101 การให้เช่าและอาคาร/พื้นที่รวมสำหรับสิ่งอำนวยความสะดวก  
คุณสมบัติการรวม ปีที่สอง(โครงการ 1)  
ขนาดของสายเคเบิลรวม 100 เลขที่มิเตอร์ 27706170  
ประเภทมิเตอร์ METER.AMR 3P-MV 220/380V SA .MR  
CT 150.0/5.0 VT  
ตัวคูณ 30.00000 ตัวคูณมิเตอร์ 1.00000

วันเดือน	รายชื่อบริการ	MR MW-PK	MR MW-PP/OP	MR MW-OP/H	MR KVAR-PK	MR KVAR-PP/OP	MR KVAR-OP/H	MR MWI-PK	MR MWI-PP/OP	MR MWI-OP/H
28.01.2024	2114	53.700	41.696	36.636	55.152			5,504.690	985.650	1,202.020
26.02.2024	2114	54.080	42.040	36.900	55.544			5,548.700	992.870	1,206.690
28.03.2024	2114	54.540	42.360	37.188	56.072			5,599.030	1,000.760	1,215.790
27.04.2024	2114	54.996	42.692	37.448	56.484			5,640.550	1,007.100	1,221.090
28.05.2024	2114	55.452	43.076	37.808	56.896			5,700.570	1,014.640	1,233.730
27.06.2024	2114	56.008	43.616	38.144	57.364			5,767.760	1,026.340	1,245.530
28.07.2024	2114	56.468	43.912	38.476	57.772			5,825.910	1,033.820	1,255.970
28.08.2024	2114	56.916	44.288	38.836	58.140			5,890.460	1,041.940	1,266.240
27.09.2024	2114	57.316	44.572	39.088	58.528			5,943.770	1,048.720	1,273.620
28.10.2024	2114	57.772	44.920	39.476	59.024			6,011.410	1,057.010	1,287.100
27.11.2024	2114	58.188	45.296	39.700	59.426			6,073.470	1,065.190	1,295.020
28.12.2024	2114	58.592	45.608	40.080	59.834			6,107.890	1,070.770	1,310.280

วันเดือน	รายชื่อบริการ	MW-PK	MW-PP/OP	MW-OP/H	MW-PK	MW-PP/OP	MW-OP/H	MW รวม	KVAR	หน่วยอื่น
28.01.2024	2114	8.88	8.52	0.60	696.30	166.80	53.40	916.50	9.72	
26.02.2024	2114	11.40	10.32	7.92	1,320.30	216.60	140.10	1,677.00	11.76	
28.03.2024	2114	13.80	9.60	8.64	1,509.90	236.70	273.00	2,019.60	15.84	
27.04.2024	2114	13.68	9.96	7.80	1,245.60	190.20	159.00	1,594.80	12.36	
28.05.2024	2114	13.68	11.52	10.80	1,800.60	226.20	379.20	2,406.00	12.36	
27.06.2024	2114	16.68	16.20	10.08	2,015.70	351.00	354.00	2,720.70	14.04	
28.07.2024	2114	13.80	8.88	9.96	1,744.50	224.40	313.20	2,282.10	12.24	
28.08.2024	2114	13.44	11.28	10.80	1,936.50	243.60	308.10	2,488.20	11.04	
27.09.2024	2114	12.00	8.52	7.56	1,599.30	203.40	221.40	2,024.10	11.64	
28.10.2024	2114	13.68	10.44	11.64	2,029.20	248.70	404.40	2,682.30	14.88	
27.11.2024	2114	12.48	11.28	6.72	1,861.80	245.40	237.60	2,344.80	12.00	
28.12.2024	2114	12.12	9.36	11.40	1,032.60	167.40	457.80	1,657.80	12.36	

วันเดือน	รายชื่อบริการ	ค่า FT	FT / หน่วย	เงินค่า KVAR	ค่าไฟฟ้ารวมภาษี	เงินค่าหน่วย	LF	ไฟฟ้า (บาท)	หมายเหตุ
28.01.2024	2114	364.03	0.3972	0.00	4,556.58	4.97	13.87	0.00	
26.02.2024	2114	666.10	0.3972	0.00	8,060.38	4.81	21.14	0.00	
28.03.2024	2114	802.19	0.3972	0.00	9,638.82	4.77	19.67	0.00	
27.04.2024	2114	633.45	0.3972	0.00	7,681.66	4.82	16.19	0.00	
28.05.2024	2114	955.66	0.3972	0.00	11,419.03	4.75	23.64	0.00	
27.06.2024	2114	1,080.66	0.3972	0.00	12,868.92	4.73	22.65	0.00	
28.07.2024	2114	906.45	0.3972	0.00	10,848.20	4.75	22.23	0.00	
28.08.2024	2114	988.31	0.3972	0.00	11,797.75	4.74	24.88	0.00	
27.09.2024	2114	803.97	0.3972	0.00	9,659.54	4.77	23.43	0.00	
28.10.2024	2114	1,065.41	0.3972	0.00	12,692.00	4.73	26.35	0.00	
27.11.2024	2114	931.35	0.3972	0.00	11,137.06	4.75	26.10	0.00	
28.12.2024	2114	658.48	0.3972	0.00	7,971.93	4.81	18.38	0.00	

ข้อมูลผู้ใช้ไฟฟ้า  
สาย HSRC9827  
มิเตอร์ 789/107 ม.1 ก.ของจากม อ.ศรีราชา จ.ชลบุรี 20230  
การติดตั้ง 6002521555 เลขที่สัญญา 3017916105  
ประเภทผลิตภัณฑ์ประเภท ก เงินสด  
รหัสผลิตภัณฑ์  
รวมเงินค้ำประกัน 142,000.00 บาท จำนวนตัว 142,000.00 บาท

ช่วงเวลา 01.2024 ถึง 12.2024  
ประเภทกิจการ 38320 การผลิตอุปกรณ์อิเล็กทรอนิกส์ คอมพิวเตอร์  
นิคมอุตสาหกรรม นิคมสง(โครงการ 1)  
ขนาดของแปลงรวม 250 เฮกตาร์ 6500675433  
ประเภทมิเตอร์ METER AMI 3P-8V 230/400V5A C&I  
CT 400.0/5.0 VT  
ตัวคูณ 80.00000 ตัวคูณมิเตอร์ 1.00000

วันเดือน	รหัสครัว	MR MW-PK	MR MW-PP/OP	MR MW-OP/H	MR KVAR-PK	MR KVAR-PP/OP	MR KVAR-OP/H	MR MWI-PK	MR MWI-PP/OP	MR MWI-OP/H
28.01.2024	3224	2.475	1.977	2.043	0.522			327.000	130.220	109.470
26.02.2024	3224	3.036	2.409	2.560	0.654			412.990	168.850	148.150
28.03.2024	3224	3.636	2.891	3.005	0.792			514.170	216.100	186.820
27.04.2024	3224	4.310	3.490	3.600	0.923			616.080	265.470	232.800
28.05.2024	3224	4.966	4.136	4.210	1.068			720.280	314.980	291.590
27.06.2024	3224	5.589	4.695	4.736	1.202			829.890	373.860	326.410
28.07.2024	3224	6.144	5.198	5.180	1.335			914.000	418.540	362.950
28.08.2024	3224	6.762	5.755	5.727	1.450			1,004.710	465.900	403.820
27.09.2024	3224	7.296	6.328	6.233	1.589			1,098.170	516.430	450.190
28.10.2024	3224	7.846	6.902	6.720	1.716			1,178.840	556.860	493.110
27.11.2024	3224	8.380	7.415	7.235	1.845			1,274.380	606.720	521.960
28.12.2024	3224	8.926	7.848	7.698	1.976			1,351.030	643.100	559.540

วันเดือน	รหัสครัว	KW-PK	KW-PP/OP	KW-OP/H	KWH-PK	KWH-PP/OP	KWH-OP/H	KWH รวม	KVAR	หน่วยอื่น
28.01.2024	3224	47.98	36.23	34.52	5,929.87	2,316.62	2,653.63	10,900.12	8.88	
26.02.2024	3224	45.78	35.25	42.19	7,016.78	3,152.21	3,156.29	13,325.28	10.56	
28.03.2024	3224	48.96	39.33	36.31	8,256.29	3,855.60	3,155.47	15,267.36	11.04	
27.04.2024	3224	55.00	48.88	48.55	8,315.86	4,028.59	3,751.97	16,096.42	10.48	
28.05.2024	3224	53.53	52.71	49.78	8,502.72	4,040.02	4,797.26	17,340.00	11.60	
27.06.2024	3224	50.84	45.61	42.92	8,944.18	4,804.61	2,841.31	16,590.10	10.72	
28.07.2024	3224	45.29	41.04	36.23	6,863.38	3,645.89	2,981.66	13,490.93	10.64	
28.08.2024	3224	50.43	45.45	44.64	7,401.94	3,864.58	3,334.99	14,601.51	9.20	
27.09.2024	3224	43.57	46.76	41.29	7,626.34	4,123.25	3,783.79	15,533.38	11.12	
28.10.2024	3224	44.88	46.84	39.74	6,582.67	3,299.09	3,502.27	13,384.03	10.16	
27.11.2024	3224	43.57	41.86	42.02	7,796.06	4,068.58	2,354.16	14,218.80	10.32	
28.12.2024	3224	44.55	35.33	37.78	6,254.64	2,968.61	3,066.53	12,289.78	10.48	

วันเดือน	รหัสครัว	ค่า FT	FT / หน่วย	เงินค่า KVAR	ค่าไฟฟ้ารวมภาษี	เงินค่าหน่วย	LF	ไต่ขึ้น (บาท)	หมายเหตุ
28.01.2024	3224	4,329.53	0.3972	0.00	52,184.72	4.79	30.54	0.00	
26.02.2024	3224	5,292.80	0.3972	0.00	61,496.67	4.62	41.82	0.00	
28.03.2024	3224	6,064.20	0.3972	0.00	70,280.70	4.60	41.91	0.00	
27.04.2024	3224	6,393.50	0.3972	0.00	73,902.61	4.59	40.65	0.00	
28.05.2024	3224	6,887.45	0.3972	0.00	78,002.56	4.50	43.54	0.00	
27.06.2024	3224	6,580.59	0.3972	0.00	75,958.47	4.58	45.32	0.00	
28.07.2024	3224	5,358.60	0.3972	0.00	61,699.50	4.57	40.04	0.00	
28.08.2024	3224	5,799.72	0.3972	0.00	66,907.23	4.58	38.92	0.00	
27.09.2024	3224	6,169.86	0.3972	0.00	69,303.11	4.46	46.14	0.00	
28.10.2024	3224	5,316.14	0.3972	0.00	60,823.32	4.54	38.41	0.00	
27.11.2024	3224	5,647.71	0.3972	0.00	65,369.01	4.60	45.33	0.00	
28.12.2024	3224	4,881.50	0.3972	0.00	56,708.13	4.61	37.08	0.00	

ข้อมูลผู้ใช้ไฟฟ้า  
สาย HSRC9046  
มิเตอร์ 789/109 ม.1 ก.ของจากม อ.ศรีราชา จ.ชลบุรี 20230  
การติดตั้ง 6002521344 เลขที่สัญญา 3017916297  
ประเภทผลิตภัณฑ์ประเภท ก เงินสด  
รหัสผลิตภัณฑ์  
รวมเงินค้ำประกัน 259,700.00 บาท จำนวนตัว 259,700.00 บาท

ช่วงเวลา 01.2024 ถึง 12.2024  
ประเภทกิจการ 38320 การผลิตอุปกรณ์อิเล็กทรอนิกส์ คอมพิวเตอร์  
นิคมอุตสาหกรรม นิคมสง(โครงการ 1)  
ขนาดของแปลงรวม 450 เฮกตาร์ 18323100  
ประเภทมิเตอร์ TCU meter 3P 3W 110V 5amp  
CT 30.0/5.0 VT 22000/110  
ตัวคูณ 1,200.00000 ตัวคูณมิเตอร์ 1.00000

วันเดือน	รหัสครัว	MR MW-PK	MR MW-PP/OP	MR MW-OP/H	MR KVAR-PK	MR KVAR-PP/OP	MR KVAR-OP/H	MR MWI-PK	MR MWI-PP/OP	MR MWI-OP/H
31.01.2024	3224	18.972	16.894	16.682	8.032			3,255.380	2,328.890	2,115.290
29.02.2024	3224	19.074	16.988	16.780	8.058			3,278.180	2,346.690	2,129.370
31.03.2024	3224	19.177	17.084	16.873	8.084			3,301.060	2,363.640	2,143.420
30.04.2024	3224	19.289	17.189	16.983	8.110			3,322.880	2,379.520	2,155.260
31.05.2024	3224	19.391	17.290	17.089	8.136			3,345.590	2,396.910	2,172.120
30.06.2024	3224	19.491	17.385	17.182	8.161			3,364.910	2,411.790	2,186.080
31.07.2024	3224	19.589	17.486	17.269	8.185			3,388.530	2,429.350	2,196.000
31.08.2024	3224	19.693	17.585	17.369	8.210			3,411.770	2,447.100	2,213.030
30.09.2024	3224	19.797	17.685	17.464	8.236			3,435.640	2,464.810	2,228.560
31.10.2024	3224	19.905	17.791	17.566	8.261			3,459.060	2,481.660	2,242.470
30.11.2024	3224	20.008	17.884	17.655	8.286			3,482.180	2,498.120	2,253.450
31.12.2024	3224	20.097	17.958	17.736	8.309			3,498.510	2,509.270	2,266.270

วันเดือน	รหัสครัว	KW-PK	KW-PP/OP	KW-OP/H	KWH-PK	KWH-PP/OP	KWH-OP/H	KWH รวม	KVAR	หน่วยอื่น
31.01.2024	3224	116.40	118.80	100.80	24,564.00	17,736.00	12,564.00	54,864.00	31.20	
29.02.2024	3224	122.40	112.80	117.60	27,360.00	21,360.00	16,896.00	65,616.00	31.20	
31.03.2024	3224	123.60	115.20	111.60	27,456.00	20,340.00	16,860.00	64,656.00	31.20	
30.04.2024	3224	134.40	126.00	132.00	26,184.00	19,056.00	14,208.00	59,448.00	31.20	
31.05.2024	3224	122.40	121.20	127.20	27,252.00	20,868.00	20,232.00	68,352.00	31.20	
30.06.2024	3224	120.00	114.00	111.60	23,184.00	17,856.00	16,752.00	57,792.00	30.00	
31.07.2024	3224	117.60	121.20	104.40	28,344.00	21,072.00	11,904.00	61,320.00	28.80	
31.08.2024	3224	124.80	118.80	120.00	27,888.00	21,300.00	20,436.00	69,624.00	30.00	
30.09.2024	3224	124.80	120.00	114.00	28,644.00	21,252.00	18,636.00	68,532.00	31.20	
31.10.2024	3224	129.60	127.20	122.40	28,104.00	20,220.00	16,692.00	65,016.00	30.00	
30.11.2024	3224	123.60	111.60	106.80	27,744.00	19,752.00	13,176.00	60,672.00	30.00	
31.12.2024	3224	106.80	88.80	97.20	19,596.00	13,380.00	15,384.00	48,360.00	27.60	

วันเดือน	รหัสครัว	ค่า FT	FT / หน่วย	เงินค่า KVAR	ค่าไฟฟ้ารวมภาษี	เงินค่าหน่วย	LF	ไต่ขึ้น (บาท)	หมายเหตุ
31.01.2024	3224	21,791.98	0.3972	0.00	234,589.69	4.28	62.07	0.00	
29.02.2024	3224	26,062.68	0.3972	0.00	274,694.89	4.19	77.02	0.00	
31.03.2024	3224	25,681.36	0.3972	0.00	271,945.37	4.21	70.31	0.00	
30.04.2024	3224	23,612.75	0.3972	0.00	254,608.11	4.28	61.43	0.00	
31.05.2024	3224	27,149.41	0.3972	0.00	283,297.48	4.14	72.23	0.00	
30.06.2024	3224	22,954.98	0.3972	0.00	242,170.11	4.19	66.89	0.00	
31.07.2024	3224	24,356.30	0.3972	0.00	261,881.62	4.27	68.00	0.00	
31.08.2024	3224	27,654.65	0.3972	0.00	288,798.53	4.15	74.98	0.00	
30.09.2024	3224	27,220.91	0.3972	0.00	286,570.43	4.18	76.27	0.00	
31.10.2024	3224	25,824.36	0.3972	0.00	275,050.37	4.23	67.43	0.00	
30.11.2024	3224	24,098.92	0.3972	0.00	259,639.84	4.28	68.18	0.00	
31.12.2024	3224	19,208.59	0.3972	0.00	203,940.17	4.22	60.86	0.00	

ข้อมูลผู้ใช้ไฟฟ้า  
สาย HSRC9046  
มิเตอร์ 789/110 ม.1 ค.บ.ของงาน อ.ศรีราชา จ.ชลบุรี 20230  
การติดตั้ง 6002521346 เลขที่สัญญา 3017916541  
ประเภทผลิตภัณฑ์ประเภท (เงินทด)  
วัดผลตาม  
รวมเงินทดประเภท 323,000.00 บาท จำนวนตัว 323,000.00 บาท

ช่วงวันที่ 01.2024 ถึง 12.2024  
ประเภทการ 38320 การผลิตอุปกรณ์อิเล็กทรอนิกส์ คอมพิวเตอร์  
คุณสมบัติการรวม ปริมาณ(โครงการ 1)  
ขนาดผลิตภัณฑ์รวม 450 เลขที่ศูนย์ 18324641  
ประเภทมิเตอร์ TCU meter 3P 3W 110V 5amp  
CT 20.0/5.0 VT 22000/110  
ตัวคูณ 800.00000 ตัวคูณมิเตอร์ 1.00000

วันเดือน	รายชื่อบริษัท	MR MW-PK	MR MW-PP/OP	MR MW-OP/H	MR KVAR-PK	MR KVAR-PP/OP	MR KVAR-OP/H	MR MWI-PK	MR MWI-PP/OP	MR MWI-OP/H
31.01.2024	3224	34.451	31.435	31.244	18.522			6,454.580	4,247.300	3,292.210
29.02.2024	3224	34.640	31.592	31.396	18.579			6,487.960	4,246.510	3,307.910
31.03.2024	3224	34.822	31.759	31.564	18.644			6,524.310	4,288.920	3,330.650
30.04.2024	3224	35.034	31.948	31.776	18.713			6,563.180	4,312.530	3,347.680
31.05.2024	3224	35.245	32.150	31.968	18.780			6,605.210	4,338.850	3,373.260
30.06.2024	3224	35.445	32.331	32.146	18.846			6,643.560	4,362.660	3,387.390
31.07.2024	3224	35.640	32.511	32.279	18.912			6,684.920	4,387.560	3,397.240
31.08.2024	3224	35.837	32.691	32.443	18.979			6,727.060	4,414.900	3,419.090
30.09.2024	3224	36.026	32.862	32.643	19.045			6,766.580	4,442.660	3,444.480
31.10.2024	3224	36.223	33.041	32.828	19.111			6,806.840	4,470.090	3,468.570
30.11.2024	3224	36.428	33.239	32.957	19.179			6,847.420	4,493.750	3,477.140
31.12.2024	3224	36.626	33.414	33.145	19.244			6,881.500	4,513.050	3,495.870

วันเดือน	รายชื่อบริษัท	KW-PK	KW-PP/OP	KW-OP/H	KWH-PK	KWH-PP/OP	KWH-OP/H	KWH รวม	KVAR	หน่วยอื่น
31.01.2024	3224	131.20	113.60	105.60	22,864.00	12,480.00	4,800.00	40,144.00	41.60	
29.02.2024	3224	151.20	125.60	121.60	26,704.00	15,368.00	12,560.00	54,632.00	45.60	
31.03.2024	3224	145.60	133.60	134.40	29,080.00	17,928.00	18,192.00	65,200.00	52.00	
30.04.2024	3224	169.60	151.20	169.60	31,096.00	18,888.00	13,624.00	63,608.00	55.20	
31.05.2024	3224	168.80	161.60	153.60	33,624.00	21,056.00	20,464.00	75,144.00	53.60	
30.06.2024	3224	160.00	144.80	142.40	30,680.00	19,048.00	11,304.00	61,032.00	52.80	
31.07.2024	3224	156.00	144.00	106.40	33,088.00	19,920.00	7,880.00	60,888.00	52.80	
31.08.2024	3224	157.60	144.00	131.20	33,712.00	21,872.00	17,480.00	73,064.00	53.60	
30.09.2024	3224	151.20	136.80	160.00	31,616.00	22,208.00	20,312.00	74,136.00	52.80	
31.10.2024	3224	157.60	143.20	148.00	32,208.00	21,944.00	19,272.00	73,424.00	52.80	
30.11.2024	3224	164.00	158.40	103.20	32,464.00	18,928.00	6,856.00	58,248.00	54.40	
31.12.2024	3224	158.40	140.00	150.40	27,264.00	15,440.00	14,984.00	57,688.00	52.00	

วันเดือน	รายชื่อบริษัท	ค่า FT	FT / หน่วย	เงินค่า KVAR	ค่าไฟฟ้ารวมภาษี	เงินค่าหน่วย	LF	ไฟฟ้า (บาท)	หมายเหตุ
31.01.2024	3224	15,945.20	0.3972	0.00	186,555.02	4.65	41.13	0.00	
29.02.2024	3224	21,699.83	0.3972	0.00	242,412.87	4.44	51.91	0.00	
31.03.2024	3224	25,897.44	0.3972	0.00	279,567.18	4.29	60.19	0.00	
30.04.2024	3224	25,265.10	0.3972	0.00	281,277.66	4.42	52.09	0.00	
31.05.2024	3224	29,847.20	0.3972	0.00	322,479.91	4.29	59.83	0.00	
30.06.2024	3224	24,241.91	0.3972	0.00	270,937.38	4.44	52.98	0.00	
31.07.2024	3224	24,184.71	0.3972	0.00	273,977.53	4.50	52.46	0.00	
31.08.2024	3224	29,021.02	0.3972	0.00	314,356.87	4.30	62.31	0.00	
30.09.2024	3224	29,446.82	0.3972	0.00	313,344.77	4.23	64.35	0.00	
31.10.2024	3224	29,164.01	0.3972	0.00	312,969.83	4.26	62.62	0.00	
30.11.2024	3224	23,136.11	0.3972	0.00	265,583.42	4.56	49.33	0.00	
31.12.2024	3224	22,913.67	0.3972	0.00	254,196.52	4.41	48.95	0.00	

ข้อมูลผู้ใช้ไฟฟ้า  
สาย HSRC9812  
มิเตอร์ 789/63 ม.1 ค.บ.ของงาน อ.ศรีราชา จ.ชลบุรี 20110  
การติดตั้ง 6002518175 เลขที่สัญญา 3018304754  
ประเภทผลิตภัณฑ์ประเภท (เงินทด)  
วัดผลตาม  
รวมเงินทดประเภท 2,283,500.00 บาท จำนวนตัว 2,283,500.00 บาท

ช่วงวันที่ 01.2024 ถึง 12.2024  
ประเภทการ 61901 การขายส่งกระแสไฟฟ้า  
คุณสมบัติการรวม ปริมาณ(โครงการ 1)  
ขนาดผลิตภัณฑ์รวม 1750 เลขที่ศูนย์ 23047496  
ประเภทมิเตอร์ TCU meter 3P 3W 110V 5(6)A ADR  
CT 50.0/5.0 VT 22000/110  
ตัวคูณ 2,000.00000 ตัวคูณมิเตอร์ 1.00000

วันเดือน	รายชื่อบริษัท	MR MW-PK	MR MW-PP/OP	MR MW-OP/H	MR KVAR-PK	MR KVAR-PP/OP	MR KVAR-OP/H	MR MWI-PK	MR MWI-PP/OP	MR MWI-OP/H
31.01.2024	4224	81.827	85.783	85.053	50.283			12,793.020	11,039.710	10,727.050
29.02.2024	4224	82.346	86.329	85.599	50.585			12,880.960	11,120.190	10,795.840
31.03.2024	4224	82.867	86.892	86.160	50.869			12,965.230	11,196.340	10,883.990
30.04.2024	4224	83.375	87.449	86.677	51.150			13,039.740	11,260.400	10,939.490
31.05.2024	4224	83.931	88.008	87.258	51.470			13,123.270	11,334.220	11,016.430
30.06.2024	4224	84.418	88.555	87.822	51.763			13,199.410	11,403.430	11,104.350
31.07.2024	4224	84.948	89.074	88.380	52.082			13,295.410	11,488.230	11,175.480
31.08.2024	4224	85.513	89.648	89.043	52.401			13,385.120	11,569.590	11,242.640
30.09.2024	4224	86.025	90.182	89.557	52.685			13,474.260	11,649.400	11,319.990
31.10.2024	4224	86.558	90.749	90.109	52.970			13,570.300	11,733.050	11,400.950
30.11.2024	4224	87.085	91.277	90.679	53.266			13,662.790	11,814.760	11,476.730
31.12.2024	4224	87.611	91.807	91.180	53.532			13,730.710	11,874.510	11,556.400

วันเดือน	รายชื่อบริษัท	KW-PK	KW-PP/OP	KW-OP/H	KWH-PK	KWH-PP/OP	KWH-OP/H	KWH รวม	KVAR	หน่วยอื่น
31.01.2024	4224	1,004.00	1,124.00	1,198.00	179,220.00	155,260.00	138,800.00	473,280.00	618.00	
29.02.2024	4224	1,038.00	1,092.00	1,092.00	175,880.00	160,960.00	137,580.00	474,420.00	604.00	
31.03.2024	4224	1,042.00	1,126.00	1,122.00	168,540.00	152,300.00	176,300.00	497,140.00	568.00	
30.04.2024	4224	1,016.00	1,114.00	1,034.00	149,020.00	128,120.00	111,000.00	388,140.00	562.00	
31.05.2024	4224	1,112.00	1,118.00	1,162.00	167,060.00	147,640.00	153,880.00	468,580.00	640.00	
30.06.2024	4224	974.00	1,094.00	1,128.00	152,280.00	138,420.00	175,840.00	466,540.00	586.00	
31.07.2024	4224	1,060.00	1,038.00	1,116.00	192,000.00	169,600.00	142,260.00	503,860.00	638.00	
31.08.2024	4224	1,130.00	1,148.00	1,326.00	179,420.00	162,720.00	134,320.00	476,460.00	638.00	
30.09.2024	4224	1,024.00	1,068.00	1,028.00	178,280.00	159,620.00	154,700.00	492,600.00	568.00	
31.10.2024	4224	1,066.00	1,134.00	1,104.00	192,080.00	167,300.00	161,920.00	521,300.00	570.00	
30.11.2024	4224	1,054.00	1,056.00	1,140.00	184,980.00	163,420.00	151,560.00	499,960.00	592.00	
31.12.2024	4224	1,052.00	1,060.00	1,002.00	135,840.00	119,500.00	159,340.00	414,680.00	532.00	

วันเดือน	รายชื่อบริษัท	ค่า FT	FT / หน่วย	เงินค่า KVAR	ค่าไฟฟ้ารวมภาษี	เงินค่าหน่วย	LF	ไฟฟ้า (บาท)	หมายเหตุ
31.01.2024	4224	187,986.82	0.3972	0.00	1,965,850.40	4.15	53.10	0.00	
29.02.2024	4224	188,439.62	0.3972	0.00	1,968,699.56	4.15	62.42	0.00	
31.03.2024	4224	197,464.01	0.3972	0.00	2,029,811.01	4.08	59.34	0.00	
30.04.2024	4224	154,169.21	0.3972	0.00	1,643,113.24	4.23	48.39	0.00	
31.05.2024	4224	186,119.98	0.3972	0.00	1,945,559.95	4.15	54.20	0.00	
30.06.2024	4224	185,309.69	0.3972	0.00	1,894,390.92	4.06	57.44	0.00	
31.07.2024	4224	200,133.19	0.3972	0.00	2,093,615.40	4.16	60.68	0.00	
31.08.2024	4224	189,249.91	0.3972	0.00	1,994,321.04	4.19	48.30	0.00	
30.09.2024	4224	195,660.72	0.3972	0.00	2,029,141.53	4.12	64.06	0.00	
31.10.2024	4224	207,060.36	0.3972	0.00	2,150,603.27	4.13	61.79	0.00	
30.11.2024	4224	198,584.11	0.3972	0.00	2,068,369.73	4.14	60.91	0.00	
31.12.2024	4224	164,710.90	0.3972	0.00	1,711,167.74	4.13	52.58	0.00	

ข้อมูลทั่วไป

บริษัท มีดล อวโ(ไทยแลนด์) จำกัด  
เลข HSRC9827 หมายเลขบัญชีผู้ใช้ไฟฟ้า 20018476763  
ที่อยู่ 789/31 ม.1 ต.หนองจาน อ.ศรีราชา จ.ชลบุรี 20230  
การติดต่อ 6018270907 เลขบัญชี 3018570890  
ประเภทผลิตภัณฑ์ (สินค้า) เ็นดล  
รวมยอดรวม  
รวมยอดรวม 40,000.00 บาท จำนวน 40,000.00 บาท

ช่วงเวลา 01.2024 ถึง 12.2024

ประเภทการ 38431 การผลิตยานยนต์  
นิคมอุตสาหกรรม นิคมอ(โครงการ 1)  
ขนาดพื้นที่รวม 100 ตารางเมตร 6500675436  
ประเภทการ METER AMI 3P-AY 230/400V5A C&I  
CT 150.0/5.0 VT  
ตัวคูณ 30.00000 ตัวคูณการ 1.00000

วันเดือน	รายชื่	MR MV-PK	MR MV-PP/OP	MR MV-OP/H	MR KVAR-PK	MR KVAR-PP/OP	MR KVAR-OP/H	MR MWI-PK	MR MWI-PP/OP	MR MWI-OP/H
28.01.2024	3224	3.769	3.425	0.495	4.353			221.940	53.700	5.800
26.02.2024	3224	4.711	4.230	0.507	5.400			296.940	70.120	6.810
28.03.2024	3224	5.647	5.038	0.517	6.456			368.120	86.450	7.960
27.04.2024	3224	6.528	5.924	0.714	7.509			427.520	100.260	10.230
28.05.2024	3224	7.533	6.877	0.863	8.617			506.840	116.530	15.120
27.06.2024	3224	8.420	7.714	1.015	9.635			572.420	136.300	16.400
28.07.2024	3224	9.159	8.487	1.165	10.564			627.090	149.940	20.460
28.08.2024	3224	9.935	9.262	1.184	11.517			693.520	165.830	21.680
27.09.2024	3224	10.731	10.014	1.194	12.448			762.740	182.920	22.690
28.10.2024	3224	11.510	10.814	1.290	13.369			819.790	200.200	26.830
27.11.2024	3224	12.379	11.587	1.301	14.321			889.120	217.580	27.570
28.12.2024	3224	13.295	12.317	2.170	15.276			956.370	232.360	38.250

วันเดือน	รายชื่	KV-PK	KV-PP/OP	KV-OP/H	KWH-PK	KWH-PP/OP	KWH-OP/H	KWH รวม	KVAR	หน่วยอื่น
28.01.2024	3224	30.39	25.18	4.83	2,065.50	336.91	47.74	2,450.15	33.12	
26.02.2024	3224	28.83	24.63	0.37	2,295.00	502.45	30.91	2,828.36	31.41	
28.03.2024	3224	28.64	24.72	0.31	2,178.11	499.70	35.19	2,713.00	31.68	
27.04.2024	3224	26.96	27.11	6.03	1,817.64	422.59	69.46	2,309.69	31.59	
28.05.2024	3224	30.75	29.16	4.56	2,427.19	497.86	149.63	3,074.68	33.24	
27.06.2024	3224	27.14	25.61	4.65	2,006.75	604.96	39.17	2,650.88	30.54	
28.07.2024	3224	22.61	23.65	4.59	1,672.90	417.38	124.24	2,214.52	27.87	
28.08.2024	3224	23.75	23.72	0.58	2,032.76	486.23	37.33	2,556.32	28.59	
27.09.2024	3224	24.36	23.01	0.31	2,118.13	522.95	30.91	2,671.99	27.93	
28.10.2024	3224	23.84	24.48	2.94	1,745.73	528.77	126.68	2,401.18	27.63	
27.11.2024	3224	26.59	23.65	0.34	2,121.50	531.83	22.64	2,675.97	28.56	
28.12.2024	3224	28.03	22.34	26.59	2,057.85	452.27	326.81	2,836.93	28.65	

วันเดือน	รายชื่	ค่า FT	FT / หน่วย	รวม KVAR	ค่าไฟฟ้ารวมราย	เฉลี่ย/หน่วย	LF	อัตรา (บาท)	หมายเหตุ
28.01.2024	3224	973.20	0.3972	841.05	16,916.26	6.90	10.84	0.00	
26.02.2024	3224	1,123.42	0.3972	784.98	18,236.83	6.45	14.10	0.00	
28.03.2024	3224	1,077.60	0.3972	784.98	17,641.76	6.50	12.73	0.00	
27.04.2024	3224	917.41	0.3972	841.05	15,558.29	6.74	11.83	0.00	
28.05.2024	3224	1,221.26	0.3972	841.05	19,584.36	6.37	13.44	0.00	
27.06.2024	3224	1,052.93	0.3972	784.98	16,939.21	6.39	13.57	0.00	
28.07.2024	3224	879.61	0.3972	784.98	14,329.28	6.47	12.59	0.00	
28.08.2024	3224	1,015.37	0.3972	784.98	16,197.38	6.34	14.47	0.00	
27.09.2024	3224	1,061.31	0.3972	728.91	16,739.89	6.26	15.23	0.00	
28.10.2024	3224	953.75	0.3972	728.91	15,166.73	6.32	13.18	0.00	
27.11.2024	3224	1,062.90	0.3972	672.84	17,015.58	6.36	13.98	0.00	
28.12.2024	3224	1,126.83	0.3972	672.84	17,629.61	6.21	13.60	0.00	

ข้อมูลทั่วไป

บริษัท ไอทามะ จี (ประเทศไทย) จำกัด  
เลข HSRC9856 หมายเลขบัญชีผู้ใช้ไฟฟ้า 20018762032  
ที่อยู่ 789/191 ม.1 ต.หนองจาน อ.ศรีราชา จ.ชลบุรี 20230  
การติดต่อ 6018525025 เลขบัญชี 3018865749  
ประเภทผลิตภัณฑ์ (สินค้า) เ็นดล  
รวมยอดรวม  
รวมยอดรวม 200,000.00 บาท จำนวน 200,000.00 บาท

ช่วงเวลา 01.2024 ถึง 12.2024

ประเภทการ 38299 การผลิตเครื่องจักรกลอื่น ๆ ซึ่งมีลิ  
นิคมอุตสาหกรรม นิคมอ(โครงการ 1)  
ขนาดพื้นที่รวม 500 ตารางเมตร 6500646847  
ประเภทการ METER AMI 3P-AY 110V5A C&I CUST  
CT 20.0/5.0 VT 22000/110  
ตัวคูณ 800.00000 ตัวคูณการ 1.00000

วันเดือน	รายชื่	MR MV-PK	MR MV-PP/OP	MR MV-OP/H	MR KVAR-PK	MR KVAR-PP/OP	MR KVAR-OP/H	MR MWI-PK	MR MWI-PP/OP	MR MWI-OP/H
31.01.2024	3224	1.892	1.695	1.579	1.600			251.720	40.300	48.040
29.02.2024	3224	1.991	1.793	1.590	1.688			258.130	42.440	48.600
31.03.2024	3224	2.088	1.883	1.602	1.774			266.800	44.680	49.440
30.04.2024	3224	2.192	1.981	1.615	1.854			276.140	46.720	50.260
31.05.2024	3224	2.290	2.077	1.704	1.937			289.300	49.000	52.850
30.06.2024	3224	2.384	2.151	1.793	2.022			300.470	50.910	56.400
23.07.2024	3224	2.478	2.240	1.853	2.109			309.650	52.520	57.710
31.07.2024	3224	0.095	0.087	0.012	0.087			2.400	0.400	0.250
31.08.2024	3224	0.196	0.188	0.058	0.174			14.810	2.620	1.400
30.09.2024	3224	0.298	0.284	0.076	0.260			27.650	4.830	2.190
31.10.2024	3224	0.398	0.381	0.089	0.346			39.060	7.080	2.870
30.11.2024	3224	0.499	0.474	0.131	0.434			50.940	9.050	3.840
31.12.2024	3224	0.598	0.568	0.225	0.523			58.150	10.440	6.200

วันเดือน	รายชื่	KV-PK	KV-PP/OP	KV-OP/H	KWH-PK	KWH-PP/OP	KWH-OP/H	KWH รวม	KVAR	หน่วยอื่น
31.01.2024	3224	73.60	72.00	44.00	6,688.00	1,600.00	808.00	9,096.00	64.00	
29.02.2024	3224	79.20	78.40	8.80	5,128.00	1,712.00	448.00	7,288.00	70.40	
31.03.2024	3224	77.60	72.00	9.60	6,936.00	1,792.00	672.00	9,400.00	68.80	
30.04.2024	3224	83.20	78.40	10.40	7,472.00	1,632.00	656.00	9,760.00	64.00	
31.05.2024	3224	78.40	76.80	71.20	10,528.00	1,824.00	2,072.00	14,424.00	66.40	
30.06.2024	3224	75.20	59.20	71.20	8,936.00	1,528.00	2,840.00	13,304.00	68.00	
31.07.2024	3224	76.00	71.20	48.00	9,264.00	1,608.00	1,248.00	12,120.00	69.60	
31.08.2024	3224	80.80	80.80	36.80	9,928.00	1,776.00	920.00	12,624.00	69.60	
30.09.2024	3224	81.60	76.80	14.40	10,272.00	1,768.00	632.00	12,672.00	68.80	
31.10.2024	3224	80.00	77.60	10.40	9,128.00	1,800.00	544.00	11,472.00	68.80	
30.11.2024	3224	80.80	74.40	33.60	9,504.00	1,576.00	776.00	11,856.00	70.40	
31.12.2024	3224	79.20	75.20	75.20	5,768.00	1,112.00	1,888.00	8,768.00	71.20	

วันเดือน	รายชื่	ค่า FT	FT / หน่วย	รวม KVAR	ค่าไฟฟ้ารวมราย	เฉลี่ย/หน่วย	LF	อัตรา (บาท)	หมายเหตุ
31.01.2024	3224	3,612.93	0.3972	1,009.26	52,397.59	5.76	16.61	0.00	
29.02.2024	3224	2,894.79	0.3972	1,177.47	44,931.00	6.17	13.22	0.00	
31.03.2024	3224	3,733.68	0.3972	1,177.47	54,541.98	5.80	16.28	0.00	
30.04.2024	3224	3,876.67	0.3972	672.84	56,860.76	5.83	16.29	0.00	
31.05.2024	3224	5,729.21	0.3972	1,009.26	76,681.06	5.32	24.73	0.00	
30.06.2024	3224	5,284.35	0.3972	1,177.47	70,117.84	5.27	24.57	0.00	
31.07.2024	3224	4,814.06	0.3972	1,289.61	67,104.42	5.54	21.43	0.00	
31.08.2024	3224	5,014.25	0.3972	1,121.40	70,348.19	5.57	21.00	0.00	
30.09.2024	3224	5,033.32	0.3972	1,009.26	71,077.76	5.61	21.57	0.00	
31.10.2024	3224	4,556.68	0.3972	1,065.33	65,122.73	5.68	19.27	0.00	
30.11.2024	3224	4,709.20	0.3972	1,121.40	67,165.25	5.67	20.38	0.00	
31.12.2024	3224	3,482.65	0.3972	1,233.54	50,825.34	5.80	14.88	0.00	



ข้อมูลทั่วไป

บริษัท สยาม อีเลกโทร (ประเทศไทย) จำกัด  
สาย HSRC9812 หมายเลขบัญชีไฟฟ้า 20018818189  
ที่อยู่ 325/15 ม.3 ต.หนองปรือ อ.ศรีราชา จ.ชลบุรี 20110  
การติดตั้ง 6017014901 เลขที่สัญญา 3018924197  
ประเภทการประกอบ ,แหล่งผลิตไฟฟ้าที่ประกอบของสายเคเบิล/เส้น  
วัดผลตาม 30.09.2025

ช่วงเวลา 01.2024 ถึง 12.2024  
ประเภทการ 39090 การผลิตและจำหน่ายไฟฟ้า  
ข้อมูลการรวม  
ขนาดของเครื่องรวม 3500 เลขที่มิเตอร์ 27663111  
ประเภทมิเตอร์ METER:AR3P3W110VSA (FUNC) AR  
CT 100.0/5.0 VT 22000/110  
ตัวคูณ 4,000.00000 ตัวคูณมิเตอร์ 1.00000

วันเดือน	รายชื่อบริษัท	MR MW-PK	MR MW-PP/OP	MR MW-OP/H	MR KVAR-PK	MR KVAR-PP/OP	MR KVAR-OP/H	MR MWI-PK	MR MWI-PP/OP	MR MWI-OP/H
31.01.2024	3224	16.448	19.068	20.232	14.464			3,209.570	2,534.000	2,255.530
29.02.2024	3224	16.520	19.264	20.440	14.728			3,217.070	2,546.980	2,263.520
31.03.2024	3224	16.592	19.452	20.640	14.988			3,325.410	2,555.860	2,271.100
30.04.2024	3224	16.672	19.612	20.720	15.232			3,233.220	2,560.880	2,273.810
31.05.2024	3224	16.744	19.792	20.908	15.488			3,241.300	2,566.860	2,278.560
30.06.2024	3224	16.816	19.984	21.104	15.744			3,249.110	2,576.250	2,288.040
31.07.2024	3224	16.888	20.168	21.284	16.000			3,260.190	2,585.160	2,293.730
31.08.2024	3224	16.976	20.360	21.484	16.256			3,270.330	2,593.620	2,302.710
30.09.2024	3224	17.056	20.556	21.684	16.512			3,281.210	2,605.930	2,312.490
31.10.2024	3224	17.132	20.764	21.900	16.772			3,290.820	2,620.490	2,322.720
30.11.2024	3224	17.184	20.968	22.072	17.032			3,295.600	2,628.180	2,329.230
31.12.2024	3224	17.252	21.028	22.284	17.296			3,303.810	2,632.890	2,336.630

วันเดือน	รายชื่อบริษัท	MW-PK	MW-PP/OP	MW-OP/H	MWI-PK	MWI-PP/OP	MWI-OP/H	MWI รวม	KVAR	หน่วยอื่น
31.01.2024	3224	272.00	720.00	832.00	38,640.00	35,880.00	27,200.00	101,720.00	1,008.00	
29.02.2024	3224	288.00	784.00	832.00	30,000.00	31,920.00	31,960.00	113,880.00	1,056.00	
31.03.2024	3224	288.00	752.00	800.00	33,360.00	35,520.00	30,320.00	99,200.00	1,040.00	
30.04.2024	3224	320.00	640.00	320.00	31,240.00	20,080.00	10,840.00	62,160.00	976.00	
31.05.2024	3224	288.00	720.00	752.00	32,320.00	23,920.00	19,000.00	75,240.00	1,024.00	
30.06.2024	3224	288.00	768.00	784.00	31,240.00	37,560.00	37,920.00	106,720.00	1,024.00	
31.07.2024	3224	288.00	736.00	720.00	44,320.00	35,640.00	22,760.00	102,720.00	1,024.00	
31.08.2024	3224	352.00	768.00	800.00	40,560.00	33,840.00	35,920.00	110,320.00	1,024.00	
30.09.2024	3224	320.00	784.00	800.00	43,520.00	49,240.00	39,120.00	131,880.00	1,024.00	
31.10.2024	3224	304.00	832.00	864.00	38,440.00	58,240.00	40,920.00	137,600.00	1,040.00	
30.11.2024	3224	208.00	816.00	688.00	19,120.00	30,760.00	26,040.00	75,920.00	1,040.00	
31.12.2024	3224	272.00	240.00	848.00	32,840.00	18,840.00	29,600.00	81,280.00	1,056.00	

วันเดือน	รายชื่อบริษัท	ค่า FT	FT / หน่วย	เงินค่า KVAR	ค่าไฟฟ้ารวมภาษี	เงินค่าหน่วย	LF	ไฟฟ้า (บาท)	หมายเหตุ
31.01.2024	3224	40,403.18	0.3972	27,586.44	460,491.75	4.53	16.43	0.00	
29.02.2024	3224	45,233.14	0.3972	30,277.80	490,083.95	4.30	19.67	0.00	
31.03.2024	3224	39,402.24	0.3972	30,502.08	448,868.11	4.52	16.67	0.00	
30.04.2024	3224	24,689.95	0.3972	32,464.53	333,000.86	5.36	13.49	0.00	
31.05.2024	3224	29,885.33	0.3972	31,287.06	371,014.92	4.93	13.45	0.00	
30.06.2024	3224	42,389.18	0.3972	30,165.66	469,070.07	4.40	18.91	0.00	
31.07.2024	3224	40,800.38	0.3972	31,847.76	480,141.90	4.67	18.76	0.00	
31.08.2024	3224	43,819.10	0.3972	29,604.96	504,891.00	4.58	18.53	0.00	
30.09.2024	3224	52,382.74	0.3972	29,604.96	574,572.67	4.36	22.90	0.00	
31.10.2024	3224	54,654.72	0.3972	28,315.35	580,694.39	4.22	21.41	0.00	
30.11.2024	3224	30,155.42	0.3972	29,941.38	338,060.95	4.45	12.92	0.00	
31.12.2024	3224	32,284.42	0.3972	29,717.10	387,332.76	4.77	12.88	0.00	

ข้อมูลทั่วไป

บริษัท ซีเนียร์ แอโรสเปซ(ไทยแลนด์) จำกัด  
สาย HSRC9856 หมายเลขบัญชีไฟฟ้า 20019028269  
ที่อยู่ 789/198 ม.1 ต.หนองปรือ อ.ศรีราชา จ.ชลบุรี 20230  
การติดตั้ง 6018760141 เลขที่สัญญา 3019138106  
ประเภทการประกอบ ,แหล่งผลิตไฟฟ้าที่ประกอบของสายเคเบิล/เส้น  
วัดผลตาม 30.12.9999

ช่วงเวลา 01.2024 ถึง 12.2024  
ประเภทการ 38450 การผลิตอากาศยาน  
ข้อมูลการรวม  
ขนาดของเครื่องรวม 5000 เลขที่มิเตอร์ 6500646828  
ประเภทมิเตอร์ METER:AM 3P3W 110VSA C&I CUST  
CT 300.0/5.0 VT 22000/110  
ตัวคูณ 12,000.00000 ตัวคูณมิเตอร์ 1.00000

วันเดือน	รายชื่อบริษัท	MR MW-PK	MR MW-PP/OP	MR MW-OP/H	MR KVAR-PK	MR KVAR-PP/OP	MR KVAR-OP/H	MR MWI-PK	MR MWI-PP/OP	MR MWI-OP/H
31.01.2024	4224	7.962	7.569	7.029	3.373			1,264.190	972.990	850.110
29.02.2024	4224	8.045	7.641	7.110	3.403			1,273.730	983.740	856.860
31.03.2024	4224	8.126	7.718	7.195	3.436			1,283.640	994.760	865.680
30.04.2024	4224	8.203	7.796	7.263	3.473			1,292.130	1,005.190	872.260
31.05.2024	4224	8.285	7.875	7.342	3.507			1,302.580	1,016.290	882.150
23.06.2024	4224	8.368	7.957	7.420	3.545			1,309.970	1,024.310	888.320
30.06.2024	4224	0.072	0.068	0.076	0.033			2.930		3.640
31.07.2024	4224	0.148	0.142	0.136	0.065			14.040	13.970	8.740
31.08.2024	4224	0.228	0.227	0.213	0.100			25.950	25.160	17.940
30.09.2024	4224	0.306	0.300	0.284	0.137			37.160	35.860	25.120
31.10.2024	4224	0.387	0.372	0.356	0.172			49.410	46.960	32.750
30.11.2024	4224	0.463	0.447	0.426	0.206			60.330	57.990	40.370
31.12.2024	4224	0.535	0.516	0.497	0.237			67.910	66.380	48.570

วันเดือน	รายชื่อบริษัท	MW-PK	MW-PP/OP	MW-OP/H	MWI-PK	MWI-PP/OP	MWI-OP/H	MWI รวม	KVAR	หน่วยอื่น
31.01.2024	4224	876.00	864.00	816.00	119,400.00	118,560.00	76,560.00	314,520.00	348.00	
29.02.2024	4224	996.00	864.00	972.00	114,480.00	129,000.00	81,000.00	324,480.00	360.00	
31.03.2024	4224	972.00	924.00	1,020.00	118,920.00	132,240.00	105,840.00	357,000.00	396.00	
30.04.2024	4224	924.00	816.00	816.00	101,880.00	125,160.00	78,960.00	306,000.00	444.00	
31.05.2024	4224	984.00	948.00	948.00	125,400.00	133,200.00	118,680.00	377,280.00	408.00	
30.06.2024	4224	996.00	936.00	936.00	123,840.00	129,000.00	117,720.00	370,560.00	456.00	
31.07.2024	4224	912.00	888.00	720.00	133,320.00	134,880.00	61,200.00	329,400.00	384.00	
31.08.2024	4224	960.00	1,020.00	924.00	142,920.00	134,280.00	110,400.00	387,600.00	420.00	
30.09.2024	4224	936.00	876.00	852.00	134,520.00	128,400.00	86,160.00	349,080.00	444.00	
31.10.2024	4224	972.00	864.00	864.00	147,000.00	133,200.00	91,560.00	371,760.00	420.00	
30.11.2024	4224	912.00	900.00	840.00	131,040.00	132,360.00	91,440.00	354,840.00	408.00	
31.12.2024	4224	864.00	828.00	852.00	90,960.00	100,680.00	98,400.00	290,040.00	372.00	

วันเดือน	รายชื่อบริษัท	ค่า FT	FT / หน่วย	เงินค่า KVAR	ค่าไฟฟ้ารวมภาษี	เงินค่าหน่วย	LF	ไฟฟ้า (บาท)	หมายเหตุ
31.01.2024	4224	124,927.34	0.3972	0.00	1,336,727.31	4.25	48.26	0.00	
29.02.2024	4224	126,083.46	0.3972	0.00	1,377,457.92	4.25	46.81	0.00	
31.03.2024	4224	141,800.40	0.3972	0.00	1,485,972.01	4.16	47.04	0.00	
30.04.2024	4224	121,543.20	0.3972	0.00	1,286,574.13	4.20	45.41	0.00	
31.05.2024	4224	149,855.62	0.3972	0.00	1,563,753.64	4.14	51.53	0.00	
30.06.2024	4224	147,186.43	0.3972	0.00	1,541,245.11	4.16	51.67	0.00	
31.07.2024	4224	130,837.68	0.3972	0.00	1,413,163.05	4.29	48.55	0.00	
31.08.2024	4224	153,954.72	0.3972	0.00	1,623,100.19	4.19	51.08	0.00	
30.09.2024	4224	138,654.58	0.3972	0.00	1,481,797.42	4.24	51.80	0.00	
31.10.2024	4224	147,663.07	0.3972	0.00	1,580,843.87	4.25	51.41	0.00	
30.11.2024	4224	140,942.45	0.3972	0.00	1,490,994.89	4.20	54.04	0.00	
31.12.2024	4224	115,203.89	0.3972	0.00	1,208,329.38	4.17	45.12	0.00	

ข้อมูลผู้ใช้ไฟฟ้า  
สาย HSRC9827  
พื้นที่ 789/189 หนอ.ปทุม 1 Phase 19 ม.1 ต.หนองปรือ อ.ศรีราชา จ.ชลบุรี 20110  
การติดตั้ง 6017834796 เลขที่สัญญา 3019135900  
ประเภทของพื้นที่ประเภทอื่น  
วัดผลตาม  
รวมทั้งหมดพื้นที่ประเภทอื่น 64,000.00 บาท จำนวนอื่น 64,000.00 บาท

ช่วงวันที่ 01.2024 ถึง 12.2024  
ประเภทของการ 38431 การดำเนินงาน  
ข้อมูลตามการรวม ปีที่ของ(โครงการ 1)  
ข้อมูลการรวม 160 เลขที่ศูนย์ 6500675435  
ประเภทการรวม METER AMI 3P-BV 230/400V5A C&I  
CT 250.0/5.0 VT  
จำนวน 50.00000 ตัวคูณการรวม 1.00000

วันที่	วันที่ตรวจ	MR RV-PK	MR RV-PP/OP	MR RV-OP/H	MR KVAR-PK	MR KVAR-PP/OP	MR KVAR-OP/H	MR kWh-PK	MR kWh-PP/OP	MR kWh-OP/H
28.01.2024	3224	2,726	2,460	0,622	1,613			310,980	70,460	27,820
26.02.2024	3224	3,427	3,119	0,660	2,031			404,080	90,700	32,320
28.03.2024	3224	4,181	3,745	0,805	2,443			507,120	112,840	37,370
27.04.2024	3224	4,958	4,437	1,004	2,917			586,410	132,600	42,620
28.05.2024	3224	5,656	5,143	1,624	3,405			678,840	155,140	55,460
27.06.2024	3224	6,389	5,832	1,782	3,839			780,240	178,660	60,960
28.07.2024	3224	7,126	6,508	1,819	4,323			881,050	201,980	67,100
28.08.2024	3224	7,847	7,187	1,858	4,779			987,910	224,980	72,920
27.09.2024	3224	8,503	7,772	2,054	5,147			1,078,330	247,360	78,210
28.10.2024	3224	9,122	8,296	2,615	5,484			1,151,260	265,660	89,540
27.11.2024	3224	9,818	8,913	2,800	5,942			1,247,950	288,250	96,710
28.12.2024	3224	10,483	9,505	3,423	6,381			1,331,660	306,270	113,140

วันที่	วันที่ตรวจ	RV-PK	RV-PP/OP	RV-OP/H	kWh-PK	kWh-PP/OP	kWh-OP/H	kWh รวม	KVAR	หน่วยอื่น
28.01.2024	3224	34,88	31,31	14,84	3,948.42	884.34	395.25	5,228.01		21.70
26.02.2024	3224	35,75	33,61	1,94	4,748.10	1,032.24	229.50	6,009.84		20.90
28.03.2024	3224	38,45	31,93	7,40	5,255.04	1,129.14	257.55	6,641.73		20.60
27.04.2024	3224	39,63	35,29	10,15	4,043.79	1,007.76	267.75	5,319.30		23.70
28.05.2024	3224	35,60	36,01	31,62	4,713.93	1,149.54	654.84	6,518.31		24.40
27.06.2024	3224	37,38	35,14	8,06	5,171.40	1,199.52	280.50	6,651.42		21.70
28.07.2024	3224	37,59	34,48	1,89	5,141.31	1,189.32	313.14	6,643.77		24.20
28.08.2024	3224	36,77	34,63	1,99	5,449.86	1,173.00	296.82	6,919.68		22.80
27.09.2024	3224	33,46	29,84	10,00	4,611.42	1,141.38	269.79	6,022.59		18.40
28.10.2024	3224	31,57	26,72	28,61	3,719.43	933.30	577.83	5,230.56		16.85
27.11.2024	3224	35,50	31,47	9,44	3,931.19	1,152.09	365.67	6,448.95		22.90
28.12.2024	3224	33,92	30,19	31,77	4,269.21	919.02	837.93	6,026.16		21.95

วันที่	วันที่ตรวจ	ค่า FT	FT / หน่วย	เงินค่า KVAR	ค่าไฟฟ้ารวมภาษี	เงินค่าหน่วย	LF	ไฟฟ้า (บาท)	หมายเหตุ
28.01.2024	3224	2,076.57	0.3972	56.07	28,818.25	5.51	20.15	0.00	
26.02.2024	3224	2,387.11	0.3972	0.00	32,744.54	5.45	24.15	0.00	
28.03.2024	3224	2,638.10	0.3972	0.00	36,014.69	5.42	23.22	0.00	
27.04.2024	3224	2,112.83	0.3972	0.00	29,888.26	5.62	18.64	0.00	
28.05.2024	3224	2,589.07	0.3972	168.21	34,478.08	5.29	24.33	0.00	
27.06.2024	3224	2,641.94	0.3972	0.00	35,752.18	5.38	24.71	0.00	
28.07.2024	3224	2,638.91	0.3972	56.07	35,766.62	5.38	23.76	0.00	
28.08.2024	3224	2,748.50	0.3972	0.00	36,997.63	5.35	25.29	0.00	
27.09.2024	3224	2,392.17	0.3972	0.00	32,228.65	5.35	25.00	0.00	
28.10.2024	3224	2,077.58	0.3972	0.00	27,908.47	5.34	22.27	0.00	
27.11.2024	3224	2,561.52	0.3972	56.07	34,488.51	5.35	25.23	0.00	
28.12.2024	3224	2,393.59	0.3972	56.07	31,786.92	5.27	23.88	0.00	

ข้อมูลผู้ใช้ไฟฟ้า  
สาย HSRC9812  
พื้นที่ 789/64 ม.1 ต.หนองปรือ อ.ศรีราชา จ.ชลบุรี 20230  
การติดตั้ง 6002521370 เลขที่สัญญา 3019244606  
ประเภทของพื้นที่ประเภทอื่น  
วัดผลตาม 30.09.2025  
รวมทั้งหมดพื้นที่ประเภทอื่น 178,700.00 บาท จำนวนอื่น 178,700.00 บาท

ช่วงวันที่ 01.2024 ถึง 12.2024  
ประเภทของการ 38110 การผลิตเครื่องจักร เครื่องมือ และเครื่องใช้  
ข้อมูลตามการรวม ปีที่ของ(โครงการ 1)  
ข้อมูลการรวม 350 เลขที่ศูนย์ 27665623  
ประเภทการรวม METER.AMR3PWH10V5A (FUNC) .AMR  
CT 10.0/5.0 VT 22000/110  
จำนวน 400.00000 ตัวคูณการรวม 1.00000

วันที่	วันที่ตรวจ	MR RV-PK	MR RV-PP/OP	MR RV-OP/H	MR KVAR-PK	MR KVAR-PP/OP	MR KVAR-OP/H	MR kWh-PK	MR kWh-PP/OP	MR kWh-OP/H
31.01.2024	3224	32,960	30,280	29,460	40,032			4,511,250	947,180	1,391,850
29.02.2024	3224	33,232	30,528	29,704	40,336			4,557,670	959,230	1,404,200
31.03.2024	3224	33,504	30,772	29,964	40,616			4,606,870	972,310	1,422,680
30.04.2024	3224	33,796	31,036	30,164	40,896			4,640,310	982,120	1,429,230
31.05.2024	3224	34,068	31,284	30,396	41,156			4,679,740	995,710	1,443,290
30.06.2024	3224	34,300	31,524	30,636	41,368			4,707,280	1,006,890	1,460,260
31.07.2024	3224	34,556	31,764	30,848	41,604			4,739,730	1,020,950	1,473,850
31.08.2024	3224	34,832	32,028	31,096	41,876			4,779,920	1,035,020	1,487,000
30.09.2024	3224	35,120	32,308	31,340	42,152			4,817,130	1,048,140	1,497,180
31.10.2024	3224	35,384	32,552	31,576	42,404			4,852,420	1,060,910	1,507,000
30.11.2024	3224	35,656	32,812	31,824	42,656			4,895,370	1,072,700	1,518,270
31.12.2024	3224	35,920	33,044	32,076	42,888			4,928,920	1,079,830	1,529,720

วันที่	วันที่ตรวจ	RV-PK	RV-PP/OP	RV-OP/H	kWh-PK	kWh-PP/OP	kWh-OP/H	kWh รวม	KVAR	หน่วยอื่น
31.01.2024	3224	108,80	102,40	96,00	19,020.00	5,112.00	5,136.00	29,268.00		113.60
29.02.2024	3224	108,80	99,20	97,60	18,568.00	4,820.00	4,940.00	28,328.00		121.60
31.03.2024	3224	108,80	97,60	104,00	19,680.00	5,232.00	7,392.00	32,304.00		112.00
30.04.2024	3224	116,80	105,60	80,00	13,376.00	3,924.00	2,620.00	19,920.00		112.00
31.05.2024	3224	108,80	99,20	92,80	15,772.00	5,436.00	5,624.00	26,832.00		104.00
30.06.2024	3224	92,80	96,00	96,00	11,016.00	4,472.00	6,788.00	22,276.00		84.80
31.07.2024	3224	102,40	96,00	84,80	12,980.00	5,624.00	5,436.00	24,040.00		94.40
31.08.2024	3224	110,40	105,60	99,20	16,076.00	5,628.00	5,260.00	26,964.00		108.80
30.09.2024	3224	115,20	112,00	97,60	14,884.00	5,248.00	4,072.00	24,204.00		110.40
31.10.2024	3224	105,60	97,60	94,40	14,116.00	5,108.00	3,928.00	23,152.00		100.80
30.11.2024	3224	108,80	104,00	99,20	17,180.00	4,716.00	4,508.00	26,404.00		100.80
31.12.2024	3224	105,60	92,80	100,80	13,420.00	2,852.00	4,580.00	20,852.00		92.80

วันที่	วันที่ตรวจ	ค่า FT	FT / หน่วย	เงินค่า KVAR	ค่าไฟฟ้ารวมภาษี	เงินค่าหน่วย	LF	ไฟฟ้า (บาท)	หมายเหตุ
31.01.2024	3224	11,625.25	0.3972	2,579.22	144,706.79	4.94	36.16	0.00	
29.02.2024	3224	11,251.88	0.3972	3,027.78	141,404.18	4.99	37.41	0.00	
31.03.2024	3224	12,831.15	0.3972	2,523.15	155,511.21	4.81	39.91	0.00	
30.04.2024	3224	7,912.22	0.3972	2,242.80	105,925.66	5.32	23.69	0.00	
31.05.2024	3224	10,657.67	0.3972	2,074.59	130,855.16	4.88	33.15	0.00	
30.06.2024	3224	8,848.03	0.3972	1,401.75	105,186.80	4.72	32.23	0.00	
31.07.2024	3224	9,548.69	0.3972	1,738.17	115,897.12	4.82	31.55	0.00	
31.08.2024	3224	10,710.10	0.3972	2,242.80	132,198.59	4.90	32.83	0.00	
30.09.2024	3224	9,613.83	0.3972	2,186.73	121,943.61	5.04	29.18	0.00	
31.10.2024	3224	9,195.97	0.3972	1,962.45	115,661.68	5.00	29.47	0.00	
30.11.2024	3224	10,487.67	0.3972	1,850.31	131,619.56	4.98	33.71	0.00	
31.12.2024	3224	8,282.41	0.3972	1,513.89	106,619.71	5.11	26.54	0.00	

ข้อมูลทั่วไป

บริษัท สยาม จำกัด (มหาชน) ๑/๖๖  
สาย HSRC9046 หมายเลขบัญชีไฟฟ้า 20019134903  
ที่อยู่ 789/180 นิคมอุตสาหกรรมเมืองทอง ม.1 ต.หนองปรือ อ.บางนา ๑.เขตฯ 20230  
การติดตั้ง 6018852401 เลขมิเตอร์ 3019243624  
ประเภทการใช้ไฟฟ้า บ้าน  
วัดผลตาม 30.09.2025  
รวมเงินค่าใช้ไฟฟ้า 200,000.00 บาท จำนวน 200,000.00 บาท

ช่วงเวลา 01.2024 ถึง 12.2024  
ประเภทการ 61702 การขายแรงดันเครื่องใช้ไฟฟ้าและเครื่องใช้  
นิคมอุตสาหกรรม นิคม(โครงการ 1)  
ขนาดของเครื่องใช้ไฟฟ้า 500 เลขมิเตอร์ 6300407300  
ประเภทการ METER SMART 3P 3W 3x110V 5(6)A  
CT 20.0/5.0 VT 22000/110  
จำนวน 800.00000 ตัวคูณค่า 1.00000

วันที่	วันที่	MR MV-PK	MR MV-PP/OP	MR MV-OP/H	MR KVAR-PK	MR KVAR-PP/OP	MR KVAR-OP/H	MR MW-PK	MR MW-PP/OP	MR MW-OP/H
31.01.2024	2114	0.796	0.547	0.564	0.936			71.700	38.710	41.350
29.02.2024	2114	0.832	0.571	0.589	0.978			75.020	40.260	42.590
31.03.2024	2114	0.863	0.592	0.601	1.014			77.910	41.530	43.870
30.04.2024	2114	0.891	0.612	0.620	1.042			80.680	42.750	44.980
31.05.2024	2114	0.927	0.630	0.635	1.075			83.270	43.960	46.120
30.06.2024	2114	0.962	0.656	0.655	1.109			86.280	45.140	47.510
31.07.2024	2114	0.996	0.677	0.673	1.143			89.110	46.440	48.550
31.08.2024	2114	1.029	0.701	0.694	1.181			92.010	47.720	49.780
30.09.2024	2114	1.058	0.724	0.709	1.212			94.560	48.910	50.920
31.10.2024	2114	1.089	0.740	0.725	1.245			97.450	50.180	52.050
30.11.2024	2114	1.113	0.757	0.742	1.276			100.040	51.350	53.280
31.12.2024	2114	1.135	0.775	0.761	1.301			101.920	52.340	54.680

วันที่	วันที่	KV-PK	KV-PP/OP	KV-OP/H	KWH-PK	KWH-PP/OP	KWH-OP/H	KWH รวม	KVAR	หน่วย
31.01.2024	2114	21.60	14.40	12.80	1,960.00	1,008.00	912.00	3,880.00	30.40	
29.02.2024	2114	28.80	19.20	20.00	2,656.00	1,240.00	992.00	4,888.00	33.60	
31.03.2024	2114	24.80	16.80	9.60	2,312.00	1,016.00	1,024.00	4,352.00	28.80	
30.04.2024	2114	22.40	16.00	15.20	2,216.00	976.00	888.00	4,080.00	22.40	
31.05.2024	2114	28.80	14.40	12.00	2,072.00	968.00	912.00	3,952.00	26.40	
30.06.2024	2114	28.00	20.80	16.00	2,408.00	944.00	1,112.00	4,464.00	27.20	
31.07.2024	2114	27.20	16.80	14.40	2,264.00	1,040.00	832.00	4,136.00	27.20	
31.08.2024	2114	26.40	19.20	16.80	2,320.00	1,024.00	984.00	4,328.00	30.40	
30.09.2024	2114	23.20	18.40	12.00	2,040.00	952.00	912.00	3,904.00	24.80	
31.10.2024	2114	24.80	12.80	12.80	2,312.00	1,016.00	904.00	4,232.00	26.40	
30.11.2024	2114	19.20	13.60	13.60	2,072.00	936.00	984.00	3,992.00	24.80	
31.12.2024	2114	17.60	14.40	15.20	1,504.00	792.00	1,120.00	3,416.00	20.00	

วันที่	วันที่	ค่า FT	FT / หน่วย	เงินค่า KVAR	ค่าไฟฟ้ารวม	เงินค่าหน่วย	LF	ไฟฟ้า (บาท)	หมายเหตุ
31.01.2024	2114	1,541.14	0.3972	0.00	18,210.06	4.69	24.14	0.00	
29.02.2024	2114	1,941.51	0.3972	0.00	22,854.12	4.68	24.39	0.00	
31.03.2024	2114	1,728.61	0.3972	0.00	20,384.66	4.68	23.59	0.00	
30.04.2024	2114	1,620.58	0.3972	0.00	19,131.50	4.69	25.30	0.00	
31.05.2024	2114	1,569.73	0.3972	0.00	18,541.77	4.69	18.44	0.00	
30.06.2024	2114	1,773.10	0.3972	0.00	20,900.66	4.68	22.14	0.00	
31.07.2024	2114	1,642.82	0.3972	0.00	19,389.50	4.69	20.44	0.00	
31.08.2024	2114	1,719.08	0.3972	0.00	20,274.09	4.68	22.03	0.00	
30.09.2024	2114	1,550.67	0.3972	0.00	18,320.63	4.69	23.37	0.00	
31.10.2024	2114	1,680.95	0.3972	0.00	19,831.80	4.69	22.94	0.00	
30.11.2024	2114	1,585.62	0.3972	0.00	18,726.06	4.69	28.88	0.00	
31.12.2024	2114	1,356.84	0.3972	0.00	16,072.31	4.71	26.09	0.00	

ข้อมูลทั่วไป

บริษัท ทีทีบี จำกัด (มหาชน) ๑/๖๖  
สาย HSRC9812 หมายเลขบัญชีไฟฟ้า 20019135042  
ที่อยู่ 789/62 ม.1 ต.หนองปรือ อ.บางนา ๑.เขตฯ 20230  
การติดตั้ง 6002518172 เลขมิเตอร์ 3019244477  
ประเภทการใช้ไฟฟ้า บ้าน  
วัดผลตาม 30.09.2025  
รวมเงินค่าใช้ไฟฟ้า 1,696,300.00 บาท จำนวน 1,696,300.00 บาท

ช่วงเวลา 01.2024 ถึง 12.2024  
ประเภทการ 38110 การผลิตเครื่องใช้ เครื่องใช้ และเครื่องใช้  
นิคมอุตสาหกรรม นิคม(โครงการ 1)  
ขนาดของเครื่องใช้ไฟฟ้า 4930 เลขมิเตอร์ 23049705  
ประเภทการ TCU meter 3P 3W 110V 5(6)A ANR  
CT 100.0/5.0 VT 22000/110  
จำนวน 4,000.00000 ตัวคูณค่า 1.00000

วันที่	วันที่	MR MV-PK	MR MV-PP/OP	MR MV-OP/H	MR KVAR-PK	MR KVAR-PP/OP	MR KVAR-OP/H	MR MW-PK	MR MW-PP/OP	MR MW-OP/H
31.01.2024	4224	59.587	56.481	51.538	47.932			6,433.010	1,640.910	1,838.430
29.02.2024	4224	60.017	56.887	51.944	48.249			6,490.870	1,659.930	1,850.910
31.03.2024	4224	60.411	57.262	52.316	48.565			6,547.720	1,680.200	1,869.170
30.04.2024	4224	60.808	57.660	52.680	48.899			6,588.870	1,691.920	1,878.590
31.05.2024	4224	61.179	58.027	52.982	49.185			6,643.680	1,720.740	1,903.140
30.06.2024	4224	61.533	58.345	53.383	49.449			6,690.290	1,745.120	1,927.200
31.07.2024	4224	61.896	58.698	53.707	49.768			6,742.600	1,772.360	1,943.330
31.08.2024	4224	62.292	59.073	54.080	50.078			6,790.260	1,789.510	1,959.580
30.09.2024	4224	62.703	59.442	54.457	50.412			6,843.930	1,809.030	1,974.210
31.10.2024	4224	63.107	59.827	54.806	50.735			6,903.230	1,831.380	1,988.530
30.11.2024	4224	63.490	60.187	55.180	51.047			6,953.650	1,854.340	2,006.170
31.12.2024	4224	63.871	60.573	55.502	51.375			6,991.740	1,866.060	2,018.800

วันที่	วันที่	KV-PK	KV-PP/OP	KV-OP/H	KWH-PK	KWH-PP/OP	KWH-OP/H	KWH รวม	KVAR	หน่วย
31.01.2024	4224	1,596.00	1,600.00	1,516.00	238,040.00	72,440.00	67,760.00	378,240.00	1,300.00	
29.02.2024	4224	1,720.00	1,624.00	1,624.00	231,440.00	76,080.00	49,920.00	357,440.00	1,268.00	
31.03.2024	4224	1,576.00	1,500.00	1,488.00	227,400.00	81,080.00	73,040.00	381,520.00	1,264.00	
30.04.2024	4224	1,588.00	1,592.00	1,456.00	164,600.00	46,880.00	37,680.00	249,160.00	1,336.00	
31.05.2024	4224	1,484.00	1,468.00	1,208.00	219,240.00	115,280.00	98,200.00	432,720.00	1,144.00	
30.06.2024	4224	1,416.00	1,272.00	1,604.00	186,440.00	97,520.00	96,240.00	380,200.00	1,056.00	
31.07.2024	4224	1,452.00	1,412.00	1,296.00	209,240.00	108,960.00	64,520.00	382,720.00	1,276.00	
31.08.2024	4224	1,584.00	1,500.00	1,492.00	190,640.00	68,600.00	65,000.00	324,240.00	1,240.00	
30.09.2024	4224	1,644.00	1,476.00	1,508.00	214,680.00	78,080.00	58,520.00	351,280.00	1,336.00	
31.10.2024	4224	1,616.00	1,540.00	1,396.00	237,200.00	89,400.00	57,280.00	383,880.00	1,292.00	
30.11.2024	4224	1,532.00	1,440.00	1,496.00	201,680.00	91,840.00	70,560.00	364,080.00	1,248.00	
31.12.2024	4224	1,524.00	1,544.00	1,288.00	152,360.00	46,880.00	50,520.00	249,760.00	1,312.00	

วันที่	วันที่	ค่า FT	FT / หน่วย	เงินค่า KVAR	ค่าไฟฟ้ารวม	เงินค่าหน่วย	LF	ไฟฟ้า (บาท)	หมายเหตุ
31.01.2024	4224	150,236.93	0.3972	17,269.56	1,862,815.76	4.92	31.77	0.00	
29.02.2024	4224	141,975.17	0.3972	11,326.14	1,796,146.05	5.03	29.86	0.00	
31.03.2024	4224	151,539.74	0.3972	16,092.09	1,851,252.85	4.85	32.54	0.00	
30.04.2024	4224	98,966.35	0.3972	19,568.43	1,325,493.18	5.32	21.74	0.00	
31.05.2024	4224	171,876.38	0.3972	12,559.68	1,984,991.82	4.59	39.19	0.00	
30.06.2024	4224	151,015.44	0.3972	3,476.34	1,741,502.18	4.58	32.92	0.00	
31.07.2024	4224	152,016.38	0.3972	21,082.32	1,812,103.23	4.73	35.43	0.00	
31.08.2024	4224	128,788.13	0.3972	14,466.06	1,604,572.61	4.95	27.51	0.00	
30.09.2024	4224	139,528.42	0.3972	17,774.19	1,744,118.02	4.97	29.68	0.00	
31.10.2024	4224	152,477.14	0.3972	16,316.37	1,881,330.10	4.90	31.93	0.00	
30.11.2024	4224	144,612.58	0.3972	16,764.93	1,746,227.52	4.80	33.01	0.00	
31.12.2024	4224	99,204.67	0.3972	19,904.85	1,297,981.11	5.20	21.74	0.00	

ข้อมูลผู้ใช้ไฟฟ้า  
สาย HSRC9856  
ที่อยู่ 178/2 หมู่ 10 ต.เขาทอง อ.ศรีราชา จ.ชลบุรี 20230  
การติดตั้ง 6016818501 เลขที่สัญญา 3019247112  
ประเภทการบริการ พื้นที่ของสถานีการเดิน  
วัดผลตาม 30.09.2025  
รวมทั้งหมดตาม 30,900.00 บาท จำนวนตัว 30,900.00 บาท

ช่วงเวลา 01.2024 ถึง 12.2024  
ประเภทการ 71912 การรับส่งของ การบรรจุน้ำมัน ของใช้ถนน  
นิคมอุตสาหกรรม นิคมอู่(โครงการ 1)  
ขนาดของสายรวม 315 เลขที่มิเตอร์ 6500646830  
ประเภทมิเตอร์ METER AMI 3P3W 110VSA C&I CUST  
CT 10.0/5.0 VT 22000/110  
ตัวคูณ 400.00000 ตัวคูณมิเตอร์ 1.00000

วันเดือน	รหัสครัวเรือน	MR MV-PK	MR MV-PP/OP	MR MV-OP/H	MR KSAR-PK	MR KSAR-PP/OP	MR KSAR-OP/H	MR MWI-PK	MR MWI-PP/OP	MR MWI-OP/H
31.01.2024	2114	20,550	17,146	16,757	16,296			2,312,790	951,210	989,210
29.02.2024	2114	20,595	17,178	16,794	16,340			2,320,180	954,940	992,590
31.03.2024	2114	20,640	17,211	16,830	16,381			2,327,640	958,870	996,720
30.04.2024	2114	20,692	17,248	16,876	16,424			2,335,010	962,730	999,530
31.05.2024	2114	20,738	17,284	16,918	16,479			2,341,810	966,280	1,003,110
30.06.2024	2114	20,784	17,326	16,953	16,526			2,347,890	969,290	1,006,310
31.07.2024	2114	20,824	17,354	16,991	16,576			2,354,370	972,860	1,009,000
12.08.2024	2114	20,860	17,380	17,022	16,615			2,356,370	974,050	1,010,350
31.08.2024	2114	0.042	0.027	0.023	0.051			3,450	1,600	1,280
30.09.2024	2114	0.082	0.047	0.052	0.093			8,760	4,120	3,590
31.10.2024	2114	0.126	0.074	0.081	0.145			14,910	7,130	6,010
30.11.2024	2114	0.166	0.101	0.110	0.183			20,410	9,780	8,690
31.12.2024	2114	0.204	0.123	0.139	0.230			24,920	11,990	11,550

วันเดือน	รหัสครัวเรือน	MV-PK	MV-PP/OP	MV-OP/H	MWI-PK	MWI-PP/OP	MWI-OP/H	MWI รวม	KSAR	หน่วยนับ
31.01.2024	2114	16.80	13.60	14.00	2,764.00	1,472.00	1,304.00	5,540.00	20.00	
29.02.2024	2114	18.00	12.80	14.80	2,956.00	1,492.00	1,352.00	5,800.00	17.60	
31.03.2024	2114	18.00	13.20	14.40	2,984.00	1,572.00	1,652.00	6,208.00	16.40	
30.04.2024	2114	20.80	14.80	18.40	2,948.00	1,544.00	1,124.00	5,616.00	17.20	
31.05.2024	2114	18.40	14.40	16.80	2,720.00	1,420.00	1,432.00	5,572.00	22.00	
30.06.2024	2114	18.40	16.80	14.00	2,432.00	1,204.00	1,280.00	4,916.00	18.80	
31.07.2024	2114	16.00	11.20	15.20	2,592.00	1,428.00	1,076.00	5,096.00	20.00	
31.08.2024	2114	16.80	10.80	12.40	2,180.00	1,116.00	1,052.00	4,348.00	20.40	
30.09.2024	2114	16.00	8.00	11.60	2,124.00	1,008.00	924.00	4,056.00	16.80	
31.10.2024	2114	17.60	10.80	11.60	2,460.00	1,204.00	968.00	4,632.00	20.80	
30.11.2024	2114	16.00	10.80	11.60	2,200.00	1,060.00	1,072.00	4,332.00	15.20	
31.12.2024	2114	15.20	8.80	11.60	1,804.00	884.00	1,144.00	3,832.00	18.80	

วันเดือน	รหัสครัวเรือน	ค่า FT	FT / หน่วย	เงินค่า KSAR	ค่าไฟฟ้ารวมภาษี	เงินค่า/หน่วย	LF	ไต่ขึ้น (บาท)	หมายเหตุ
31.01.2024	2114	2,200.49	0.3972	0.00	25,858.03	4.67	44.32	0.00	
29.02.2024	2114	2,303.76	0.3972	0.00	27,055.89	4.66	46.30	0.00	
31.03.2024	2114	2,465.82	0.3972	0.00	28,935.64	4.66	46.36	0.00	
30.04.2024	2114	2,230.68	0.3972	0.00	26,200.16	4.67	37.50	0.00	
31.05.2024	2114	2,213.20	0.3972	0.00	26,005.44	4.67	40.70	0.00	
30.06.2024	2114	1,952.64	0.3972	0.00	22,983.12	4.68	37.11	0.00	
31.07.2024	2114	2,024.13	0.3972	0.00	23,812.42	4.67	42.81	0.00	
31.08.2024	2114	1,727.03	0.3972	0.00	20,366.23	4.68	34.79	0.00	
30.09.2024	2114	1,611.04	0.3972	0.00	19,020.92	4.69	35.21	0.00	
31.10.2024	2114	1,839.83	0.3972	0.00	21,674.68	4.68	35.37	0.00	
30.11.2024	2114	1,720.67	0.3972	0.00	20,292.52	4.68	37.60	0.00	
31.12.2024	2114	1,522.07	0.3972	0.00	17,988.91	4.69	33.89	0.00	

ข้อมูลผู้ใช้ไฟฟ้า  
สาย HSRC9856  
ที่อยู่ 789/190 ม.1 ต.หนองขาม อ.ศรีราชา จ.ชลบุรี 20230  
การติดตั้ง 6018973716 เลขที่สัญญา 3022594416  
ประเภทการบริการ พื้นที่ของสถานีการเดิน  
วัดผลตาม 0.00 บาท จำนวนตัว 0.00 บาท

ช่วงเวลา 01.2024 ถึง 12.2024  
ประเภทการ 71920 สถานีเก็บสินค้าและการเก็บสินค้า โถง  
นิคมอุตสาหกรรม นิคมอู่(โครงการ 1)  
ขนาดของสายรวม 565 เลขที่มิเตอร์ 6500646837  
ประเภทมิเตอร์ METER AMI 3P3W 110VSA C&I CUST  
CT 20.0/5.0 VT 22000/110  
ตัวคูณ 800.00000 ตัวคูณมิเตอร์ 1.00000

วันเดือน	รหัสครัวเรือน	MR MV-PK	MR MV-PP/OP	MR MV-OP/H	MR KSAR-PK	MR KSAR-PP/OP	MR KSAR-OP/H	MR MWI-PK	MR MWI-PP/OP	MR MWI-OP/H
31.01.2024	3224	28,262	26,190	18,467	13,584			3,669,220	1,211,950	564,610
29.02.2024	3224	28,458	26,381	18,653	13,689			3,695,740	1,220,540	567,450
31.03.2024	3224	28,658	26,567	18,828	13,797			3,727,420	1,231,970	574,190
30.04.2024	3224	28,872	26,768	19,019	13,907			3,751,990	1,247,280	579,240
31.05.2024	3224	29,070	26,950	19,203	14,010			3,774,720	1,247,000	583,520
30.06.2024	3224	29,256	27,136	19,380	14,110			3,796,850	1,253,440	586,560
31.07.2024	3224	29,454	27,330	19,408	14,215			3,821,430	1,261,000	587,780
18.08.2024	3224	29,652	27,514	19,582	14,322			3,830,510	1,263,870	589,890
31.08.2024	3224	0.199	0.188	0.175	0.101			11,610	2,530	1,820
30.09.2024	3224	0.392	0.372	0.354	0.205			38,360	10,670	6,190
31.10.2024	3224	0.606	0.573	0.545	0.310			63,420	16,910	10,150
30.11.2024	3224	0.805	0.763	0.595	0.410			88,570	23,700	11,510
31.12.2024	3224	1,000	0.945	0.791	0.515			116,290	32,710	17,970

วันเดือน	รหัสครัวเรือน	MV-PK	MV-PP/OP	MV-OP/H	MWI-PK	MWI-PP/OP	MWI-OP/H	MWI รวม	KSAR	หน่วยนับ
31.01.2024	3224	156.80	145.60	150.40	21,272.00	7,736.00	2,744.00	31,752.00	85.60	
29.02.2024	3224	156.80	152.80	148.80	21,216.00	6,872.00	2,272.00	30,360.00	84.00	
31.03.2024	3224	160.00	148.80	140.00	25,344.00	9,144.00	5,392.00	39,880.00	86.40	
30.04.2024	3224	171.20	160.80	152.80	19,656.00	12,248.00	4,040.00	35,944.00	88.00	
31.05.2024	3224	158.40	145.60	147.20	18,184.00	0.00	3,424.00	21,608.00	82.40	
30.06.2024	3224	148.80	148.80	141.60	17,704.00	5,152.00	2,432.00	25,288.00	80.00	
31.07.2024	3224	158.40	155.20	22.40	19,664.00	6,048.00	976.00	26,688.00	84.00	
31.08.2024	3224	159.20	140.00	140.00	16,552.00	4,320.00	3,144.00	24,016.00	85.60	
30.09.2024	3224	154.40	147.20	143.20	21,400.00	6,512.00	3,496.00	31,408.00	83.20	
31.10.2024	3224	171.20	160.80	152.80	20,048.00	4,992.00	3,168.00	28,208.00	84.00	
30.11.2024	3224	159.20	152.00	40.00	20,120.00	5,432.00	1,088.00	26,640.00	80.00	
31.12.2024	3224	156.00	145.60	156.80	22,176.00	7,208.00	5,168.00	34,552.00	84.00	

วันเดือน	รหัสครัวเรือน	ค่า FT	FT / หน่วย	เงินค่า KSAR	ค่าไฟฟ้ารวมภาษี	เงินค่า/หน่วย	LF	ไต่ขึ้น (บาท)	หมายเหตุ
31.01.2024	3224	12,611.89	0.3972	0.00	160,558.05	5.06	27.22	0.00	
29.02.2024	3224	12,058.99	0.3972	0.00	155,993.70	5.14	27.82	0.00	
31.03.2024	3224	15,840.34	0.3972	0.00	193,996.91	4.86	33.50	0.00	
30.04.2024	3224	14,276.96	0.3972	0.00	173,334.25	4.82	29.16	0.00	
31.05.2024	3224	8,582.70	0.3972	0.00	122,992.39	5.69	18.34	0.00	
30.06.2024	3224	10,044.39	0.3972	0.00	132,631.67	5.24	23.60	0.00	
31.07.2024	3224	10,600.47	0.3972	0.00	141,806.48	5.31	22.65	0.00	
31.08.2024	3224	9,539.16	0.3972	0.00	128,078.79	5.33	20.28	0.00	
30.09.2024	3224	12,475.26	0.3972	0.00	159,328.54	5.07	28.25	0.00	
31.10.2024	3224	11,204.22	0.3972	0.00	149,157.03	5.29	22.15	0.00	
30.11.2024	3224	10,581.41	0.3972	0.00	142,537.16	5.35	23.24	0.00	
31.12.2024	3224	13,724.05	0.3972	0.00	170,963.46	4.95	29.62	0.00	

ข้อมูลผู้ใช้ไฟฟ้า  
สาย HSRC9812  
พื้นที่ 789/134 ม.1 ก.ของจาก อ.ศรีราชา จ.ชลบุรี 20230  
การติดตั้ง 6002521357 เลขที่สัญญา 3019470804  
ประเภทการบริการ บ้าน  
วัดผลตาม  
รวมเงินค่าน้ำประปา

บริษัท มารูเอท (ประเทศไทย) จำกัด  
หมายเลขผู้ใช้ไฟฟ้า 20019357827  
อ.ศรีราชา จ.ชลบุรี 20230  
เลขที่สัญญา 3019470804  
ประเภทการบริการ บ้าน  
วัดผลตาม  
รวมเงินค่าน้ำประปา

ช่วงเวลา 01.2024 ถึง 12.2024  
ประเภทการ 38439  
นิคมอุตสาหกรรม นิคมอสังหาริมทรัพย์ (โครงการ 1)  
ขนาดพื้นที่รวม 1300 เลขที่ศูนย์ 27663780  
ประเภทการ METER.ARG3PM110VSA (FUNC) .NR  
CT 50.0/5.0 VT 22000/110  
ตัวคูณ 2,000.00000 ตัวคูณการ 1.00000

วันที่อ่าน	รหัสครัวเรือน	MR MV-PK	MR MV-PP/OP	MR MV-OP/H	MR KVAR-PK	MR KVAR-PP/OP	MR KVAR-OP/H	MR kWh-PK	MR kWh-PP/OP	MR kWh-OP/H
31.01.2024	3224	8.044	7.116	7.536	5.400			1,553.370	980.230	671.830
29.02.2024	3224	8.104	7.168	7.588	5.440			1,564.800	987.170	676.880
31.03.2024	3224	8.168	7.220	7.648	5.476			1,576.860	994.250	683.240
30.04.2024	3224	8.240	7.276	7.704	5.516			1,588.040	1,001.100	688.640
31.05.2024	3224	8.304	7.336	7.768	5.556			1,601.160	1,009.300	697.090
30.06.2024	3224	8.368	7.396	7.828	5.600			1,612.310	1,016.070	703.470
31.07.2024	3224	8.432	7.452	7.884	5.640			1,625.180	1,023.350	707.470
31.08.2024	3224	8.496	7.508	7.948	5.680			1,637.530	1,030.540	712.370
30.09.2024	3224	8.560	7.564	8.008	5.720			1,648.790	1,037.020	715.200
31.10.2024	3224	8.620	7.612	8.064	5.752			1,658.930	1,042.790	718.720
30.11.2024	3224	8.680	7.664	8.124	5.784			1,669.540	1,049.030	721.560
31.12.2024	3224	8.736	7.716	8.180	5.816			1,677.720	1,053.540	725.350

วันที่อ่าน	รหัสครัวเรือน	KV-PK	KV-PP/OP	KV-OP/H	KWh-PK	KWh-PP/OP	KWh-OP/H	KWh รวม	KVAR	หน่วยอื่น
31.01.2024	3224	120.00	104.00	120.00	22,800.00	12,980.00	9,860.00	45,640.00	64.00	
29.02.2024	3224	120.00	104.00	120.00	22,860.00	13,880.00	10,100.00	46,840.00	80.00	
31.03.2024	3224	128.00	104.00	128.00	24,120.00	14,160.00	12,720.00	51,000.00	72.00	
30.04.2024	3224	144.00	112.00	112.00	22,360.00	13,700.00	10,800.00	46,860.00	80.00	
31.05.2024	3224	128.00	120.00	128.00	26,240.00	16,400.00	16,900.00	59,540.00	80.00	
30.06.2024	3224	128.00	120.00	120.00	22,300.00	13,540.00	12,760.00	48,600.00	88.00	
31.07.2024	3224	128.00	112.00	112.00	25,740.00	14,560.00	8,000.00	48,300.00	80.00	
31.08.2024	3224	128.00	112.00	128.00	24,700.00	14,380.00	9,800.00	48,880.00	80.00	
30.09.2024	3224	128.00	112.00	120.00	22,520.00	12,960.00	5,660.00	41,140.00	80.00	
31.10.2024	3224	120.00	96.00	112.00	20,280.00	11,540.00	7,040.00	38,860.00	64.00	
30.11.2024	3224	120.00	104.00	120.00	21,220.00	12,480.00	5,680.00	39,380.00	64.00	
31.12.2024	3224	112.00	104.00	112.00	16,360.00	9,020.00	7,580.00	32,960.00	64.00	

วันที่อ่าน	รหัสครัวเรือน	ค่า FT	FT / หน่วย	เงินค่า KVAR	ค่าไฟฟ้ารวมภาษี	เงินค่าหน่วย	LF	ไฟฟ้า (บาท)	หมายเหตุ
31.01.2024	3224	18,128.21	0.3972	0.00	202,501.22	4.44	51.12	0.00	
29.02.2024	3224	18,604.85	0.3972	336.42	206,815.80	4.42	56.08	0.00	
31.03.2024	3224	20,257.20	0.3972	0.00	223,081.74	4.37	53.55	0.00	
30.04.2024	3224	18,612.79	0.3972	0.00	209,088.27	4.46	45.20	0.00	
31.05.2024	3224	23,649.29	0.3972	56.07	254,147.89	4.27	62.52	0.00	
30.06.2024	3224	19,303.92	0.3972	504.63	212,838.10	4.38	52.73	0.00	
31.07.2024	3224	19,184.76	0.3972	56.07	217,211.25	4.50	50.72	0.00	
31.08.2024	3224	19,415.14	0.3972	56.07	217,315.17	4.45	51.33	0.00	
30.09.2024	3224	16,340.81	0.3972	56.07	188,776.33	4.59	44.64	0.00	
31.10.2024	3224	15,435.19	0.3972	0.00	176,470.04	4.54	43.53	0.00	
30.11.2024	3224	15,641.74	0.3972	0.00	179,729.11	4.56	45.58	0.00	
31.12.2024	3224	13,091.71	0.3972	0.00	149,759.48	4.54	39.55	0.00	

ข้อมูลผู้ใช้ไฟฟ้า  
สาย HSRC9827  
พื้นที่ 789/199 ม.1 ก.ของจาก อ.ศรีราชา จ.ชลบุรี 20110  
การติดตั้ง 6002521540 เลขที่สัญญา 3019554672  
ประเภทการบริการ บ้าน  
วัดผลตาม  
รวมเงินค่าน้ำประปา

บริษัท ดิวิชั่น แอนด์ ฟาร์มิลี่ จำกัด  
หมายเลขผู้ใช้ไฟฟ้า 20019444378  
อ.ศรีราชา จ.ชลบุรี 20110  
เลขที่สัญญา 3019554672  
ประเภทการบริการ บ้าน  
วัดผลตาม  
รวมเงินค่าน้ำประปา

ช่วงเวลา 01.2024 ถึง 12.2024  
ประเภทการ 62804  
นิคมอุตสาหกรรม นิคมอสังหาริมทรัพย์ (โครงการ 1)  
ขนาดพื้นที่รวม 100 เลขที่ศูนย์ 6500675432  
ประเภทการ METER.AM 3P4W 230/400VSA C&I  
CT 150.0/5.0 VT  
ตัวคูณ 30.00000 ตัวคูณการ 1.00000

วันที่อ่าน	รหัสครัวเรือน	MR MV-PK	MR MV-PP/OP	MR MV-OP/H	MR KVAR-PK	MR KVAR-PP/OP	MR KVAR-OP/H	MR kWh-PK	MR kWh-PP/OP	MR kWh-OP/H
28.01.2024	3224	8.253	7.075	7.452	2.955			1,221.450	542.590	577.500
26.02.2024	3224	10.306	8.944	9.259	3.713			1,561.670	686.670	708.590
28.03.2024	3224	12.240	10.764	10.963	4.469			1,908.690	842.720	831.400
27.04.2024	3224	14.290	12.865	12.865	5.233			2,238.060	991.670	1,005.630
28.05.2024	3224	16.449	14.672	14.746	6.048			2,556.470	1,140.520	1,191.570
27.06.2024	3224	18.490	16.562	16.579	6.854			2,900.050	1,297.900	1,345.800
28.07.2024	3224	20.460	18.355	18.200	7.622			3,205.380	1,443.770	1,502.710
28.08.2024	3224	22.368	20.116	19.881	8.402			3,518.370	1,599.330	1,642.550
27.09.2024	3224	24.372	21.930	21.477	9.187			3,840.790	1,759.210	1,776.250
28.10.2024	3224	26.277	23.607	23.207	9.986			4,111.720	1,900.010	1,950.180
27.11.2024	3224	28.254	25.291	24.803	10.768			4,412.820	2,055.530	2,078.570
28.12.2024	3224	29.960	26.762	26.253	11.560			4,587.700	2,175.380	2,199.380

วันที่อ่าน	รหัสครัวเรือน	KV-PK	KV-PP/OP	KV-OP/H	KWh-PK	KWh-PP/OP	KWh-OP/H	KWh รวม	KVAR	หน่วยอื่น
28.01.2024	3224	61.72	52.26	59.27	8,989.06	4,014.72	4,967.60	17,971.38	21.90	
26.02.2024	3224	62.82	57.19	55.29	10,410.73	4,408.85	4,011.35	18,830.93	22.74	
28.03.2024	3224	59.18	55.69	52.14	10,618.81	4,775.13	3,757.99	19,151.93	22.68	
27.04.2024	3224	62.73	56.27	58.20	10,078.72	4,557.87	5,331.44	19,968.03	22.92	
28.05.2024	3224	66.07	63.31	57.56	9,743.35	4,554.81	5,689.76	19,987.92	24.45	
27.06.2024	3224	62.45	57.83	56.09	10,513.55	4,818.58	4,719.44	20,051.57	24.18	
28.07.2024	3224	60.28	54.87	49.60	9,343.10	4,460.87	4,801.45	18,605.42	23.04	
28.08.2024	3224	58.38	53.89	51.44	9,577.49	4,760.14	4,279.10	18,616.73	23.40	
27.09.2024	3224	61.32	55.51	48.84	9,866.05	4,892.33	4,091.22	18,849.60	23.55	
28.10.2024	3224	58.29	51.32	52.94	8,290.46	4,308.48	5,322.26	17,921.20	23.97	
27.11.2024	3224	60.50	51.53	48.84	9,213.66	4,758.91	3,928.73	17,901.30	23.46	
28.12.2024	3224	52.20	45.01	44.37	5,351.33	3,667.41	3,696.79	12,715.53	23.76	

วันที่อ่าน	รหัสครัวเรือน	ค่า FT	FT / หน่วย	เงินค่า KVAR	ค่าไฟฟ้ารวมภาษี	เงินค่าหน่วย	LF	ไฟฟ้า (บาท)	หมายเหตุ
28.01.2024	3224	7,138.23	0.3972	0.00	82,017.12	4.56	39.14	0.00	
26.02.2024	3224	7,479.65	0.3972	0.00	87,337.33	4.64	43.07	0.00	
28.03.2024	3224	7,607.15	0.3972	0.00	88,202.13	4.61	43.50	0.00	
27.04.2024	3224	7,931.30	0.3972	0.00	90,414.36	4.53	44.21	0.00	
28.05.2024	3224	7,939.20	0.3972	0.00	90,386.24	4.52	40.66	0.00	
27.06.2024	3224	7,964.48	0.3972	0.00	91,377.98	4.56	44.59	0.00	
28.07.2024	3224	7,390.07	0.3972	0.00	84,446.78	4.54	41.49	0.00	
28.08.2024	3224	7,394.57	0.3972	0.00	84,609.17	4.54	42.86	0.00	
27.09.2024	3224	7,487.06	0.3972	0.00	86,262.98	4.58	42.69	0.00	
28.10.2024	3224	7,118.30	0.3972	0.00	80,186.91	4.47	41.32	0.00	
27.11.2024	3224	7,110.40	0.3972	0.00	81,998.34	4.58	41.10	0.00	
28.12.2024	3224	5,050.61	0.3972	0.00	57,635.98	4.53	32.74	0.00	

ข้อมูลผู้ใช้ไฟฟ้า  
สาย HSRC9856  
มิเตอร์ 789/48 ม.1 ต.หนองจาน อ.ศรีราชา จ.ชลบุรี 20230  
การติดตั้ง 6019274519 เลขที่สัญญา 3019735896  
ประเภทผลิตภัณฑ์ประเภท ก (เดิม)  
วัดผลตาม  
รวม/โดยเฉลี่ย/ประเภท 448,900.00 บาท จำนวนตัว 448,900.00 บาท

ช่วงเวลา 01.2024 ถึง 12.2024  
ประเภทของการ 38320 การผลิตอุปกรณ์อิเล็กทรอนิกส์ คอมพิวเตอร์  
คุณสมบัติการรวม ปีที่สอง(โครงการ 1)  
ขนาดของอุปกรณ์รวม 500 เลขที่มิเตอร์ 6500646831  
ประเภทมิเตอร์ METER AMI 3P3W 110VSA C&I CUST  
CT 20.0/5.0 VT 22000/110  
ตัวคูณ 800.00000 ตัวคูณมิเตอร์ 1.00000

วันเดือนปี	รหัสครัวเรือน	MR RV-PK	MR RV-PP/OP	MR RV-OP/H	MR KVAR-PK	MR KVAR-PP/OP	MR KVAR-OP/H	MR kWh-PK	MR kWh-PP/OP	MR kWh-OP/H
31.01.2024	3224	5.931	5.167	5.593	2.755			1,114.400	729.040	671.810
29.02.2024	3224	6.147	5.357	5.798	2.842			1,162.580	761.580	695.210
31.03.2024	3224	6.461	5.655	6.118	2.929			1,223.980	805.040	741.390
30.04.2024	3224	6.781	5.954	6.434	3.014			1,296.630	859.830	784.640
31.05.2024	3224	7.124	6.258	6.751	3.112			1,369.340	913.380	836.520
30.06.2024	3224	7.446	6.551	7.040	3.207			1,434.900	961.600	890.160
31.07.2024	3224	7.774	6.840	7.358	3.295			1,510.660	1,013.020	918.640
13.08.2024	3224	8.075	7.119	7.659	3.375			1,538.490	1,034.510	937.020
31.08.2024	3224	0.273	0.253	0.261	0.081			38.870	27.030	21.060
30.09.2024	3224	0.582	0.515	0.524	0.162			103.240	71.800	54.050
31.10.2024	3224	0.887	0.800	0.827	0.244			169.740	120.440	86.920
30.11.2024	3224	1.210	1.086	1.148	0.339			241.720	172.790	128.990
31.12.2024	3224	1.532	1.363	1.447	0.436			301.220	212.840	173.750

วันเดือนปี	รหัสครัวเรือน	RV-PK	RV-PP/OP	RV-OP/H	kWh-PK	kWh-PP/OP	kWh-OP/H	kWh รวม	KVAR	หน่วยอื่น
31.01.2024	3224	176.80	155.20	170.40	42,136.00	26,072.00	20,552.00	88,760.00	69.60	
29.02.2024	3224	172.80	152.00	164.00	38,544.00	26,032.00	18,720.00	83,296.00	69.60	
31.03.2024	3224	251.20	238.40	256.00	49,120.00	34,768.00	36,944.00	120,832.00	69.60	
30.04.2024	3224	256.00	239.20	252.80	58,120.00	43,832.00	34,600.00	136,552.00	68.00	
31.05.2024	3224	274.40	243.20	253.60	58,168.00	42,840.00	41,504.00	142,512.00	78.40	
30.06.2024	3224	257.60	234.20	231.20	52,448.00	38,576.00	42,912.00	133,936.00	76.00	
31.07.2024	3224	262.40	231.20	254.40	60,608.00	41,136.00	22,784.00	124,528.00	70.40	
31.08.2024	3224	240.80	223.20	240.80	53,360.00	38,816.00	31,552.00	123,728.00	64.80	
30.09.2024	3224	247.20	209.60	210.40	51,496.00	35,816.00	26,392.00	113,704.00	64.80	
31.10.2024	3224	244.00	228.00	242.40	53,200.00	38,912.00	26,296.00	118,408.00	65.60	
30.11.2024	3224	258.40	228.80	256.80	57,584.00	41,880.00	33,656.00	133,120.00	76.00	
31.12.2024	3224	257.60	221.60	239.20	47,600.00	32,040.00	35,808.00	115,448.00	77.60	

วันเดือนปี	รหัสครัวเรือน	ค่า FT	FT / หน่วย	เงินค่า KVAR	ค่าไฟฟ้ารวมภาษี	เงินค่า/หน่วย	LF	ไต่ขึ้น (บาท)	หมายเหตุ
31.01.2024	3224	35,255.47	0.3972	0.00	381,730.47	4.30	67.48	0.00	
29.02.2024	3224	33,085.17	0.3972	0.00	357,543.42	4.29	69.26	0.00	
31.03.2024	3224	47,994.47	0.3972	0.00	507,103.42	4.20	63.44	0.00	
30.04.2024	3224	54,238.45	0.3972	0.00	573,479.81	4.20	74.08	0.00	
31.05.2024	3224	56,605.77	0.3972	0.00	595,315.43	4.18	69.81	0.00	
30.06.2024	3224	53,199.38	0.3972	0.00	555,717.21	4.15	72.21	0.00	
31.07.2024	3224	49,462.52	0.3972	0.00	539,988.23	4.34	63.79	0.00	
31.08.2024	3224	49,144.76	0.3972	0.00	522,092.16	4.22	69.06	0.00	
30.09.2024	3224	45,163.23	0.3972	0.00	487,664.12	4.29	63.88	0.00	
31.10.2024	3224	47,031.66	0.3972	0.00	505,194.48	4.27	65.23	0.00	
30.11.2024	3224	52,875.26	0.3972	0.00	561,894.87	4.22	71.55	0.00	
31.12.2024	3224	45,855.95	0.3972	0.00	488,155.87	4.23	60.24	0.00	

ข้อมูลผู้ใช้ไฟฟ้า  
สาย HSRC9812  
มิเตอร์ 789/77 ม.1 ต.หนองจาน อ.ศรีราชา จ.ชลบุรี 20230  
การติดตั้ง 6002521282 เลขที่สัญญา 3019812368  
ประเภทผลิตภัณฑ์ประเภท ก (เดิม)  
วัดผลตาม  
รวม/โดยเฉลี่ย/ประเภท 200,000.00 บาท จำนวนตัว 200,000.00 บาท

ช่วงเวลา 01.2024 ถึง 12.2024  
ประเภทของการ 38431 การผลิตยานยนต์  
คุณสมบัติการรวม ปีที่สอง(โครงการ 1)  
ขนาดของอุปกรณ์รวม 500 เลขที่มิเตอร์ 27665608  
ประเภทมิเตอร์ METER.AMR3P3W110VSA (FUNC) .AMR  
CT 20.0/5.0 VT 22000/110  
ตัวคูณ 800.00000 ตัวคูณมิเตอร์ 1.00000

วันเดือนปี	รหัสครัวเรือน	MR RV-PK	MR RV-PP/OP	MR RV-OP/H	MR KVAR-PK	MR KVAR-PP/OP	MR KVAR-OP/H	MR kWh-PK	MR kWh-PP/OP	MR kWh-OP/H
31.01.2024	3224	18.104	16.264	11.176	13.756			2,175.440	450.250	292.120
29.02.2024	3224	18.332	16.456	11.352	13.928			2,207.540	454.700	294.310
31.03.2024	3224	18.548	16.648	11.500	14.084			2,236.350	459.210	296.340
30.04.2024	3224	18.780	16.856	11.712	14.260			2,261.750	463.410	300.500
31.05.2024	3224	19.012	17.064	11.900	14.428			2,289.120	468.120	302.990
30.06.2024	3224	19.220	17.276	11.944	14.580			2,311.580	471.830	304.090
31.07.2024	3224	19.408	17.452	12.100	14.732			2,339.610	475.930	305.900
31.08.2024	3224	19.616	17.648	12.268	14.880			2,371.280	480.150	308.120
30.09.2024	3224	19.816	17.836	12.272	15.032			2,402.450	484.160	308.780
31.10.2024	3224	20.008	18.012	12.452	15.184			2,431.720	487.970	310.560
30.11.2024	3224	20.200	18.184	12.460	15.336			2,461.380	491.710	311.250
31.12.2024	3224	20.388	18.352	12.636	15.484			2,481.950	494.410	315.430

วันเดือนปี	รหัสครัวเรือน	RV-PK	RV-PP/OP	RV-OP/H	kWh-PK	kWh-PP/OP	kWh-OP/H	kWh รวม	KVAR	หน่วยอื่น
31.01.2024	3224	172.80	147.20	163.20	26,736.00	3,512.00	2,224.00	32,472.00	128.00	
29.02.2024	3224	182.40	153.60	140.80	25,680.00	3,560.00	1,752.00	30,992.00	137.60	
31.03.2024	3224	172.80	153.60	118.40	23,040.00	3,608.00	1,624.00	28,280.00	124.80	
30.04.2024	3224	185.60	166.40	169.60	20,320.00	3,360.00	3,328.00	27,008.00	140.80	
31.05.2024	3224	185.60	166.40	150.40	21,896.00	3,768.00	1,992.00	27,656.00	134.40	
30.06.2024	3224	166.40	169.60	35.20	17,968.00	2,968.00	880.00	21,816.00	121.60	
31.07.2024	3224	150.40	140.80	124.80	22,424.00	3,280.00	1,448.00	27,152.00	121.60	
31.08.2024	3224	166.40	156.80	134.40	25,336.00	3,376.00	1,776.00	30,488.00	118.40	
30.09.2024	3224	160.00	150.40	3.20	24,936.00	3,208.00	528.00	28,672.00	121.60	
31.10.2024	3224	153.60	140.80	144.00	23,416.00	3,048.00	1,424.00	27,888.00	121.60	
30.11.2024	3224	153.60	137.60	6.40	23,728.00	2,992.00	552.00	27,272.00	121.60	
31.12.2024	3224	150.40	134.40	140.80	16,456.00	2,160.00	3,344.00	21,960.00	118.40	

วันเดือนปี	รหัสครัวเรือน	ค่า FT	FT / หน่วย	เงินค่า KVAR	ค่าไฟฟ้ารวมภาษี	เงินค่า/หน่วย	LF	ไต่ขึ้น (บาท)	หมายเหตุ
31.01.2024	3224	12,897.88	0.3972	1,177.47	175,644.20	5.41	25.26	0.00	
29.02.2024	3224	12,310.02	0.3972	1,401.75	170,711.91	5.51	24.41	0.00	
31.03.2024	3224	11,232.82	0.3972	1,009.26	155,768.14	5.51	22.00	0.00	
30.04.2024	3224	10,727.58	0.3972	1,457.82	149,371.84	5.53	20.21	0.00	
31.05.2024	3224	10,984.96	0.3972	1,065.33	153,697.29	5.56	20.03	0.00	
30.06.2024	3224	8,665.32	0.3972	953.19	125,452.85	5.75	17.87	0.00	
31.07.2024	3224	10,784.77	0.3972	1,569.96	148,504.98	5.47	24.27	0.00	
31.08.2024	3224	12,109.83	0.3972	841.05	165,636.24	5.43	24.63	0.00	
30.09.2024	3224	11,388.52	0.3972	1,233.54	158,638.47	5.53	24.89	0.00	
31.10.2024	3224	11,077.11	0.3972	1,457.82	152,880.71	5.48	24.40	0.00	
30.11.2024	3224	10,832.44	0.3972	1,457.82	151,430.29	5.55	24.66	0.00	
31.12.2024	3224	8,722.51	0.3972	1,401.75	121,562.90	5.54	19.63	0.00	

ข้อมูลทั่วไป

บริษัท สมาน ปากเซ อินเตอร์เนชั่นแนล

เลข HSRC9827

หมายเลขบัญชีผู้ใช้ไฟฟ้า

ปีบัญชี

การติดตั้ง

ประเภทการบริการ

วัดผลตาม

20020029089

ม.1 ก.หนองจาม อ.ศรีราชา จ.ชลบุรี 20110

6019636201

เลขที่สัญญา

3020380964

บ้าน

100,000.00 บาท

จำนวน

100,000.00 บาท

ช่วงเวลา 01.2024 ถึง 12.2024

ประเภทการ

สถานที่เก็บต้นแบบและการเก็บค่า

นิคมอุตสาหกรรม

ปีบัญชี(โครงการ 1)

ขนาดของโครงการ

250

เลขที่เตอร์

6500684917

ประเภทเตอร์

METER AMI

3P-4W 230/400V5A C&I

CT 400.0/5.0

VT

จำนวน

80.00000

ตัวคูณเตอร์

1.00000

วันที่อ่าน	รหัสครัวเรือน	MW-PK	MW-PP/OP	MW-OP/H	MW-PK	MW-PP/OP	MW-OP/H	MWI รวม	KVAR	หน่วยอื่น
29.01.2024	2114	13.28	10.56	12.08	1,182.40	262.40	312.80	1,757.60	10.56	
27.02.2024	2114	15.68	12.48	13.04	1,512.80	352.80	83.20	1,948.80	10.24	
29.03.2024	2114	12.64	11.12	10.48	1,525.60	369.60	136.00	2,031.20	9.20	
28.04.2024	2114	14.72	12.32	11.52	1,949.60	199.20	139.20	1,288.00	10.80	
29.05.2024	2114	13.44	11.68	14.32	1,394.40	344.00	308.80	2,047.20	9.68	
28.06.2024	2114	15.36	11.60	13.92	1,783.20	364.00	366.40	2,513.60	10.24	
29.07.2024	2114	14.88	11.20	10.72	1,836.00	338.40	416.00	2,590.40	9.52	
29.08.2024	2114	14.16	12.00	11.76	1,860.00	350.40	171.20	2,381.60	9.76	
28.09.2024	2114	15.44	11.68	13.92	2,038.40	351.20	475.20	2,864.80	10.24	
28.10.2024	2114	17.04	11.52	10.96	1,800.00	297.60	479.20	2,576.80	10.16	
27.11.2024	2114	12.88	11.20	10.72	1,785.60	420.00	178.40	2,384.00	10.00	
28.12.2024	2114	12.64	10.24	10.08	1,241.60	256.00	352.00	1,849.60	9.60	

วันที่อ่าน	รหัสครัวเรือน	ค่า FT	FT / หน่วย	เงินค่า KVAR	ค่าไฟฟ้ารวมภาษี	เงินค่าหน่วย	LF	ไฟฟ้า (บาท)	หมายเหตุ
29.01.2024	2114	698.12	0.3972	0.00	8,431.72	4.80	17.79	0.00	
27.02.2024	2114	774.06	0.3972	0.00	9,312.62	4.78	17.86	0.00	
29.03.2024	2114	806.79	0.3972	0.00	9,692.25	4.77	21.60	0.00	
28.04.2024	2114	511.59	0.3972	0.00	6,268.18	4.87	12.15	0.00	
29.05.2024	2114	813.15	0.3972	0.00	9,765.96	4.77	19.22	0.00	
28.06.2024	2114	998.40	0.3972	0.00	11,914.76	4.74	22.73	0.00	
29.07.2024	2114	1,028.91	0.3972	0.00	12,268.61	4.74	23.40	0.00	
29.08.2024	2114	945.97	0.3972	0.00	11,306.62	4.75	22.61	0.00	
28.09.2024	2114	1,137.89	0.3972	0.00	13,532.77	4.72	25.77	0.00	
28.10.2024	2114	1,023.50	0.3972	0.00	12,205.94	4.74	21.00	0.00	
27.11.2024	2114	946.92	0.3972	0.00	11,317.68	4.75	25.71	0.00	
28.12.2024	2114	734.66	0.3972	0.00	8,855.58	4.79	19.67	0.00	

ข้อมูลทั่วไป

บริษัท นูโรโตะ (ประเทศไทย) จำกัด

เลข HSRC9859

หมายเลขบัญชีผู้ใช้ไฟฟ้า

ปีบัญชี

การติดตั้ง

ประเภทการบริการ

วัดผลตาม

20020085213

ม.1 ก.หนองจาม อ.ศรีราชา จ.ชลบุรี 20230

6002521547

เลขที่สัญญา

3020215680

บ้าน

227,000.00 บาท

จำนวน

227,000.00 บาท

ช่วงเวลา 01.2024 ถึง 12.2024

ประเภทการ

สถานที่เก็บต้นแบบและการเก็บค่า

นิคมอุตสาหกรรม

ปีบัญชี(โครงการ 1)

ขนาดของโครงการ

250

เลขที่เตอร์

27705680

ประเภทเตอร์

METER.AM 3P-4W 220/380V 5A AM

CT 400.0/5.0

VT

จำนวน

80.00000

ตัวคูณเตอร์

1.00000

วันที่อ่าน	รหัสครัวเรือน	MW-PK	MW-PP/OP	MW-OP/H	MW-PK	MW-PP/OP	MW-OP/H	MWI รวม	KVAR	หน่วยอื่น
28.01.2024	3224	70.50	63.00	63.32	10,127.38	2,106.10	1,586.30	13,819.78	33.28	
26.02.2024	3224	65.93	64.63	63.97	9,221.43	2,410.46	870.67	12,503.56	36.80	
28.03.2024	3224	65.61	65.28	46.02	9,049.44	2,436.58	1,130.98	12,617.00	34.24	
27.04.2024	3224	65.61	64.30	62.34	6,260.35	1,737.26	1,348.03	9,345.64	32.96	
28.05.2024	3224	64.30	63.32	54.18	8,145.31	2,218.70	1,627.10	11,991.11	32.64	
27.06.2024	3224	62.34	61.69	61.04	9,672.86	2,406.38	1,906.18	13,985.42	33.28	
28.07.2024	3224	65.28	66.26	63.97	9,226.51	2,575.30	954.72	12,756.53	34.24	
28.08.2024	3224	67.24	64.95	63.97	10,762.22	2,504.30	2,468.40	15,734.92	36.16	
27.09.2024	3224	64.95	63.65	1.96	9,684.29	2,761.34	312.53	12,758.16	33.60	
28.10.2024	3224	65.93	63.65	55.16	8,465.18	2,285.62	1,805.81	12,556.61	33.28	
27.11.2024	3224	73.11	60.71	61.04	9,508.85	2,936.78	1,215.02	13,660.65	33.28	
28.12.2024	3224	64.95	61.04	61.36	9,283.63	2,454.53	2,075.90	13,814.06	32.64	

วันที่อ่าน	รหัสครัวเรือน	ค่า FT	FT / หน่วย	เงินค่า KVAR	ค่าไฟฟ้ารวมภาษี	เงินค่าหน่วย	LF	ไฟฟ้า (บาท)	หมายเหตุ
28.01.2024	3224	5,489.22	0.3972	0.00	71,859.99	5.20	26.35	0.00	
26.02.2024	3224	4,966.41	0.3972	0.00	65,453.54	5.23	27.25	0.00	
28.03.2024	3224	5,011.47	0.3972	0.00	65,479.78	5.19	25.85	0.00	
27.04.2024	3224	3,712.00	0.3972	0.00	50,259.74	5.38	19.78	0.00	
28.05.2024	3224	4,762.87	0.3972	0.00	61,755.03	5.15	25.07	0.00	
27.06.2024	3224	5,555.01	0.3972	0.00	70,462.71	5.04	31.16	0.00	
28.07.2024	3224	5,066.89	0.3972	0.00	66,180.26	5.19	25.88	0.00	
28.08.2024	3224	6,249.91	0.3972	0.00	78,619.14	5.00	31.45	0.00	
27.09.2024	3224	5,067.54	0.3972	0.00	66,912.58	5.24	27.28	0.00	
28.10.2024	3224	4,987.49	0.3972	0.00	64,343.52	5.12	25.60	0.00	
27.11.2024	3224	5,426.01	0.3972	0.00	70,674.44	5.17	25.95	0.00	
28.12.2024	3224	5,486.94	0.3972	0.00	69,625.58	5.04	28.59	0.00	



ข้อมูลทั่วไป

บริษัท ไทย (เอช) เซลล์ จำกัด

เลข HSRC9859

หมายเลขผู้ใช้ไฟฟ้า

20020528577

ที่อยู่

789/4 ม.1 ต.หนองแขม อ.ศรีราชา จ.ชลบุรี 20230

การติดต่อ

6020071878

เจ้าหน้าที่บัญชี

3020661265

ประเภทการบริการ

บ้าน

วันหมดอายุ

วงเงินค้ำประกัน

8,400.00 บาท จำนวน

8,400.00 บาท

ช่วงเวลา 01.2024 ถึง 12.2024

ประเภทการ

71920

สถานที่เก็บสินค้าและการเก็บค่า

โถง

นิคมอุตสาหกรรม

นิคมอ(โครงการ 1)

ขนาดพื้นที่โครงการ

160

เลขพื้นที่

27697115

ประเภทโถง

METER,AR 3P,AV 220/380V 5A ,AR

CT 250.0/5.0

VT

50.00000

ตัวคูณ

ตัวคูณโถง

1.00000

วันเดือน	รายชื่การ	MR MV-PK	MR MV-PP/OP	MR MV-OP/H	MR KVAR-PK	MR KVAR-PP/OP	MR KVAR-OP/H	MR MWI-PK	MR MWI-PP/OP	MR MWI-OP/H
28.01.2024	3224	47.944	39.068	43.352	29.104			4,965.630	3,310.250	3,091.010
26.02.2024	3224	49.120	40.104	44.484	29.736			5,155.180	3,329.030	3,116.150
28.03.2024	3224	50.300	41.096	45.628	30.388			5,366.790	3,351.530	3,161.270
27.04.2024	3224	51.528	42.252	46.792	31.032			5,511.710	3,367.160	3,202.760
28.05.2024	3224	52.704	43.212	47.912	31.676			5,687.290	3,383.320	3,272.650
27.06.2024	3224	53.856	44.204	49.064	32.320			5,876.640	3,402.510	3,304.910
28.07.2024	3224	55.008	45.192	50.184	32.960			6,064.280	3,421.590	3,345.070
28.08.2024	3224	56.240	46.200	51.360	33.604			6,259.180	3,440.600	3,396.240
27.09.2024	3224	57.436	47.256	52.564	34.276			6,430.520	3,461.760	3,443.780
28.10.2024	3224	58.624	48.312	53.720	34.936			6,581.860	3,481.660	3,501.550
27.11.2024	3224	59.832	49.388	54.860	35.608			6,744.590	3,504.810	3,523.240
28.12.2024	3224	60.988	50.408	55.996	36.260			6,882.830	3,525.220	3,574.480

วันเดือน	รายชื่การ	MV-PK	MV-PP/OP	MV-OP/H	MWI-PK	MWI-PP/OP	MWI-OP/H	MWI รวม	KVAR	หน่วยอื่น
28.01.2024	3224	59.16	53.04	58.34	7,582.68	744.60	1,556.52	9,883.80		32.20
26.02.2024	3224	59.98	52.84	57.73	9,667.05	957.78	1,282.14	11,906.97		31.60
28.03.2024	3224	60.18	50.59	58.34	10,792.11	1,147.50	2,301.12	14,240.73		32.60
27.04.2024	3224	62.63	58.96	59.36	7,390.92	797.13	2,115.99	10,304.04		32.20
28.05.2024	3224	59.98	48.96	57.12	8,954.58	824.16	3,564.39	13,343.13		32.20
27.06.2024	3224	58.75	50.59	58.75	9,656.85	978.69	1,645.26	12,280.80		32.20
28.07.2024	3224	58.75	50.39	57.12	9,569.64	973.08	2,048.16	12,590.88		32.00
28.08.2024	3224	62.83	51.41	59.98	9,939.90	969.51	2,609.67	13,519.08		32.20
27.09.2024	3224	61.00	53.86	61.40	8,738.34	1,079.16	2,424.54	12,242.04		33.60
28.10.2024	3224	60.59	53.86	58.96	7,718.34	1,014.90	2,946.27	11,679.51		33.00
27.11.2024	3224	61.61	54.88	58.14	8,299.23	1,180.65	1,106.19	10,586.07		33.60
28.12.2024	3224	58.96	52.02	57.94	7,050.24	1,040.91	2,613.24	10,704.39		32.60

วันเดือน	รายชื่การ	ค่า FT	FT / หน่วย	เงินค่า KVAR	ค่าไฟฟ้ารวมภาษี	เงินค่าหน่วย	LF	ไฟฟ้า (บาท)	หมายเหตุ
28.01.2024	3224	3,925.85	0.3972	0.00	53,306.15	5.39	22.46	0.00	
26.02.2024	3224	4,729.45	0.3972	0.00	63,443.38	5.33	28.52	0.00	
28.03.2024	3224	5,656.42	0.3972	0.00	72,867.71	5.12	31.81	0.00	
27.04.2024	3224	4,092.76	0.3972	0.00	54,824.84	5.32	22.85	0.00	
28.05.2024	3224	5,299.89	0.3972	0.00	66,850.19	5.01	29.90	0.00	
27.06.2024	3224	4,877.93	0.3972	0.00	64,451.54	5.25	29.03	0.00	
28.07.2024	3224	5,001.10	0.3972	0.00	65,299.75	5.19	28.81	0.00	
28.08.2024	3224	5,369.78	0.3972	0.00	69,486.52	5.14	28.92	0.00	
27.09.2024	3224	4,862.54	0.3972	0.00	63,094.08	5.15	27.69	0.00	
28.10.2024	3224	4,639.10	0.3972	0.00	59,504.87	5.09	25.91	0.00	
27.11.2024	3224	4,204.79	0.3972	0.00	57,121.15	5.40	23.86	0.00	
28.12.2024	3224	4,251.78	0.3972	0.00	55,012.32	5.14	24.40	0.00	

ข้อมูลทั่วไป

บริษัท ทุ่งน้อย (ประเทไทย) จำกัด

เลข HSRC9856

หมายเลขผู้ใช้ไฟฟ้า

20020605004

ที่อยู่

789/193 ม.1 ต.หนองแขม อ.ศรีราชา จ.ชลบุรี 20110

การติดต่อ

6020137265

เจ้าหน้าที่บัญชี

3020737441

ประเภทการบริการ

บ้าน

วันหมดอายุ

วงเงินค้ำประกัน

126,000.00 บาท จำนวน

126,000.00 บาท

ช่วงเวลา 01.2024 ถึง 12.2024

ประเภทการ

83242

สถานที่เก็บสินค้าและการเก็บค่า

นิคมอุตสาหกรรม

นิคมอ(โครงการ 1)

ขนาดพื้นที่โครงการ

315

เลขพื้นที่

6500646844

ประเภทโถง

METER AMI 3P,3V 110VSA C&I CUST

CT 10.0/5.0

VT

22000/110

ตัวคูณ

400.00000

ตัวคูณโถง

1.00000

วันเดือน	รายชื่การ	MR MV-PK	MR MV-PP/OP	MR MV-OP/H	MR KVAR-PK	MR KVAR-PP/OP	MR KVAR-OP/H	MR MWI-PK	MR MWI-PP/OP	MR MWI-OP/H
31.01.2024	3224	19.356	15.455	13.479	10.239			2,286.710	1,066.590	1,023.770
29.02.2024	3224	19.440	15.510	13.494	10.278			2,296.240	1,069.590	1,025.220
31.03.2024	3224	19.533	15.584	13.504	10.318			2,306.610	1,072.850	1,027.110
30.04.2024	3224	19.637	15.665	13.534	10.358			2,318.430	1,076.430	1,029.050
31.05.2024	3224	19.741	15.755	13.610	10.404			2,329.630	1,080.020	1,031.690
30.06.2024	3224	19.838	15.839	13.623	10.447			2,339.630	1,083.200	1,033.920
23.07.2024	3224	19.931	15.910	13.636	10.488			2,348.610	1,085.700	1,035.030
31.07.2024	3224	0.077	0.057	0.018	0.042			2.510	0.640	0.440
31.08.2024	3224	0.178	0.127	0.032	0.083			14.000	3.570	2.370
30.09.2024	3224	0.277	0.179	0.058	0.124			23.840	6.230	4.150
31.10.2024	3224	0.379	0.242	0.081	0.160			35.030	9.170	6.120
30.11.2024	3224	0.465	0.297	0.093	0.197			45.620	11.920	7.840
31.12.2024	3224	0.558	0.352	0.166	0.236			53.330	14.050	10.390

วันเดือน	รายชื่การ	MV-PK	MV-PP/OP	MV-OP/H	MWI-PK	MWI-PP/OP	MWI-OP/H	MWI รวม	KVAR	หน่วยอื่น
31.01.2024	3224	27.20	22.00	4.00	3,524.00	1,108.00	632.00	5,264.00		12.80
29.02.2024	3224	33.60	22.00	6.00	3,812.00	1,200.00	580.00	5,592.00		15.60
31.03.2024	3224	37.20	29.60	4.00	4,148.00	1,304.00	756.00	6,208.00		16.00
30.04.2024	3224	41.60	32.40	12.00	4,728.00	1,432.00	776.00	6,936.00		16.00
31.05.2024	3224	41.60	36.00	30.40	4,480.00	1,436.00	1,056.00	6,972.00		18.40
30.06.2024	3224	38.80	33.60	5.20	4,000.00	1,272.00	892.00	6,164.00		17.20
31.07.2024	3224	37.20	28.40	7.20	4,596.00	1,256.00	620.00	6,472.00		16.80
31.08.2024	3224	40.40	28.00	5.60	4,596.00	1,172.00	772.00	6,540.00		16.40
30.09.2024	3224	39.60	20.80	10.40	3,936.00	1,064.00	712.00	5,712.00		16.40
31.10.2024	3224	40.80	25.20	9.20	4,476.00	1,176.00	788.00	6,440.00		14.40
30.11.2024	3224	34.40	22.00	4.80	4,236.00	1,100.00	688.00	6,024.00		14.80
31.12.2024	3224	37.20	22.00	29.20	3,084.00	852.00	1,020.00	4,956.00		15.60

วันเดือน	รายชื่การ	ค่า FT	FT / หน่วย	เงินค่า KVAR	ค่าไฟฟ้ารวมภาษี	เงินค่าหน่วย	LF	ไฟฟ้า (บาท)	หมายเหตุ
31.01.2024	3224	2,090.86	0.3972	0.00	27,063.83	5.14	26.01	0.00	
29.02.2024	3224	2,221.14	0.3972	0.00	29,514.29	5.28	23.91	0.00	
31.03.2024	3224	2,465.82	0.3972	0.00	32,572.39	5.25	22.43	0.00	
30.04.2024	3224	2,754.98	0.3972	0.00	36,516.49	5.26	23.16	0.00	
31.05.2024	3224	2,769.28	0.3972	0.00	36,212.76	5.19	22.53	0.00	
30.06.2024	3224	2,448.34	0.3972	0.00	32,408.45	5.26	22.06	0.00	
31.07.2024	3224	2,570.68	0.3972	0.00	34,177.59	5.28	23.38	0.00	
31.08.2024	3224	2,597.69	0.3972	0.00	34,851.08	5.33	21.76	0.00	
30.09.2024	3224	2,268.81	0.3972	0.00	30,962.68	5.42	20.03	0.00	
31.10.2024	3224	2,557.97	0.3972	0.00	34,383.98	5.34	21.22	0.00	
30.11.2024	3224	2,392.73	0.3972	0.00	31,732.11	5.27	24.32	0.00	
31.12.2024	3224	1,968.52	0.3972	0.00	26,753.25	5.40	17.91	0.00	

ข้อมูลผู้ใช้ไฟฟ้า  
สาย HSRC9027  
ที่อยู่ 789/200 ม.1 ต.หนองจาม อ.ศรีราชา จ.ชลบุรี 20110  
การติดตั้ง 6020365077 เลขที่สัญญา 3021401431  
ประเภทการใช้ไฟฟ้า  
วันหมดอายุ 30.09.2030  
รวมเงินค้ำประกัน 61,100.00 บาท จำนวนตัว 61,100.00 บาท

ช่วงวันที่ 01.2024 ถึง 12.2024  
ประเภทของการ 83101  
ชนิดของการรวม ปริมาณ(โวลต์แอมแปร์)  
ขนาดของสายรวม 160 เลขที่เมตร 5900799322  
ประเภทของ METER:MR 3P4W 220/380V 5A MR  
CT 250.0/5.0 VT  
ตัวคูณ 50.00000 ตัวคูณเมตร 1.00000

วันที่อ่าน	รหัสครัวเรือน	MR MW-PK	MR MW-PP/OP	MR MW-OP/H	MR KVAR-PK	MR KVAR-PP/OP	MR KVAR-OP/H	MR MWI-PK	MR MWI-PP/OP	MR MWI-OP/H
29.01.2024	3224	45.080	34.909	27.626	2.338			5,223.870	1,959.600	1,756.990
27.02.2024	3224	45.918	35.607	28.323	2.468			5,355.930	2,018.820	1,803.920
29.03.2024	3224	46.881	36.409	28.799	2.608			5,518.990	2,091.590	1,844.680
28.04.2024	3224	47.946	37.345	29.429	2.758			5,667.740	2,159.110	1,901.440
29.05.2024	3224	48.981	38.386	30.324	2.903			5,820.710	2,228.350	1,973.830
28.06.2024	3224	49.975	39.324	30.889	3.046			5,978.470	2,298.840	2,021.980
29.07.2024	3224	50.904	40.127	31.364	3.182			6,117.220	2,363.120	2,066.050
29.08.2024	3224	51.792	41.087	31.896	3.327			6,279.060	2,438.650	2,115.860
28.09.2024	3224	52.717	41.930	32.474	3.441			6,441.950	2,514.620	2,161.230
29.10.2024	3224	53.727	42.824	33.115	3.587			6,588.990	2,579.340	2,220.950
28.11.2024	3224	54.612	43.587	33.913	3.688			6,743.260	2,648.440	2,269.140
29.12.2024	3224	55.518	44.365	34.638	3.829			6,875.930	2,709.410	2,337.680

วันที่อ่าน	รหัสครัวเรือน	MW-PK	MW-PP/OP	MW-OP/H	MWI-PK	MWI-PP/OP	MWI-OP/H	MWI รวม	KVAR	หน่วยอื่น
29.01.2024	3224	41.92	38.91	21.22	6,029.73	2,820.30	2,645.88	11,495.91	6.75	
27.02.2024	3224	42.74	35.60	25.55	6,735.06	3,020.22	2,393.43	12,148.71	6.50	
29.03.2024	3224	49.11	40.90	24.28	8,316.06	3,711.27	2,078.76	14,106.09	7.00	
28.04.2024	3224	54.32	47.74	32.13	7,586.25	3,443.52	2,894.76	13,924.53	7.50	
29.05.2024	3224	52.79	53.09	45.65	7,801.47	3,531.24	3,691.89	15,024.60	7.25	
28.06.2024	3224	50.69	47.84	28.82	8,045.76	3,594.99	2,455.65	14,096.40	7.15	
29.07.2024	3224	47.38	40.95	24.23	7,186.93	3,371.93	2,043.24	12,602.10	6.80	
29.08.2024	3224	45.29	48.96	27.13	8,253.84	3,852.03	2,540.31	14,646.18	7.25	
28.09.2024	3224	47.18	42.99	29.48	8,307.39	3,874.47	2,313.87	14,495.73	5.70	
29.10.2024	3224	51.51	45.59	32.69	7,499.04	3,300.72	3,045.72	13,845.48	7.30	
28.11.2024	3224	45.14	38.91	40.70	7,867.77	3,524.10	2,457.69	13,849.56	5.05	
29.12.2024	3224	46.21	39.68	36.98	6,766.17	3,109.47	3,495.54	13,371.18	7.05	

วันที่อ่าน	รหัสครัวเรือน	ค่า FT	FT / หน่วย	เงินค่า KVAR	ค่าไฟฟ้ารวมภาษี	เงินค่าหน่วย	LF	ไต่ขั้น (บาท)	หมายเหตุ
29.01.2024	3224	4,566.18	0.3972	0.00	53,404.68	4.65	36.86	0.00	
27.02.2024	3224	4,825.47	0.3972	0.00	56,810.02	4.68	40.84	0.00	
29.03.2024	3224	5,602.94	0.3972	0.00	66,674.30	4.73	38.61	0.00	
28.04.2024	3224	5,530.82	0.3972	0.00	65,598.39	4.71	35.60	0.00	
29.05.2024	3224	5,967.77	0.3972	0.00	69,276.95	4.61	38.04	0.00	
28.06.2024	3224	5,599.00	0.3972	0.00	66,410.89	4.71	38.62	0.00	
29.07.2024	3224	5,005.55	0.3972	0.00	59,689.82	4.74	35.75	0.00	
29.08.2024	3224	5,817.46	0.3972	0.00	67,759.98	4.63	40.21	0.00	
28.09.2024	3224	5,757.70	0.3972	0.00	67,636.25	4.67	42.67	0.00	
29.10.2024	3224	5,499.42	0.3972	0.00	64,797.43	4.68	36.13	0.00	
28.11.2024	3224	5,501.05	0.3972	0.00	64,527.96	4.66	42.61	0.00	
29.12.2024	3224	5,311.03	0.3972	0.00	61,281.47	4.58	38.89	0.00	

ข้อมูลผู้ใช้ไฟฟ้า  
สาย HSRC9827  
ที่อยู่ 789/21 ม.1 ต.หนองจาม อ.ศรีราชา จ.ชลบุรี 20230  
การติดตั้ง 6002521477 เลขที่สัญญา 3021036815  
ประเภทการใช้ไฟฟ้า  
วันหมดอายุ  
รวมเงินค้ำประกัน 64,000.00 บาท จำนวนตัว 64,000.00 บาท

ช่วงวันที่ 01.2024 ถึง 12.2024  
ประเภทของการ 71920  
ชนิดของการรวม ปริมาณ(โวลต์แอมแปร์)  
ขนาดของสายรวม 160 เลขที่เมตร 6500675462  
ประเภทของ METER:MR 3P4W 230/400VSA C&I  
CT 250.0/5.0 VT  
ตัวคูณ 50.00000 ตัวคูณเมตร 1.00000

วันที่อ่าน	รหัสครัวเรือน	MR MW-PK	MR MW-PP/OP	MR MW-OP/H	MR KVAR-PK	MR KVAR-PP/OP	MR KVAR-OP/H	MR MWI-PK	MR MWI-PP/OP	MR MWI-OP/H
28.01.2024	2114	1.647	1.288	1.019	1.435			185.320	24.130	28.080
26.02.2024	2114	2.078	1.611	1.421	1.831			255.940	31.610	37.760
28.03.2024	2114	2.516	1.955	1.815	2.266			326.350	40.020	47.170
27.04.2024	2114	2.955	2.313	2.150	2.645			374.170	46.980	58.280
28.05.2024	2114	3.386	2.669	2.494	3.042			432.040	54.690	68.420
27.06.2024	2114	3.771	3.016	2.820	3.448			496.170	63.120	79.770
28.07.2024	2114	4.095	3.299	3.087	3.779			543.670	70.100	88.200
28.08.2024	2114	4.453	3.585	3.094	4.127			588.080	77.930	89.060
27.09.2024	2114	4.801	3.889	3.454	4.483			641.040	86.860	95.790
28.10.2024	2114	5.184	4.214	3.769	4.872			698.240	95.200	111.130
27.11.2024	2114	5.526	4.511	3.791	5.203			744.030	105.800	114.130
28.12.2024	2114	5.847	4.774	4.058	5.534			778.890	114.620	122.670

วันที่อ่าน	รหัสครัวเรือน	MW-PK	MW-PP/OP	MW-OP/H	MWI-PK	MWI-PP/OP	MWI-OP/H	MWI รวม	KVAR	หน่วยอื่น
28.01.2024	2114	20.40	17.95	17.95	2,592.50	294.00	455.00	3,341.50	18.80	
26.02.2024	2114	21.55	16.15	20.10	3,531.00	374.00	484.00	4,389.00	19.80	
28.03.2024	2114	21.90	17.20	19.70	3,520.50	420.50	470.50	4,411.50	21.75	
27.04.2024	2114	21.95	17.90	16.75	2,391.00	348.00	555.50	3,294.50	18.95	
28.05.2024	2114	21.55	17.80	17.20	2,893.50	385.50	507.00	3,786.00	19.85	
27.06.2024	2114	19.25	17.35	16.30	3,206.50	421.50	567.50	4,195.50	20.30	
28.07.2024	2114	16.20	14.15	13.35	2,375.00	349.00	421.50	3,145.50	16.55	
28.08.2024	2114	17.90	14.30	0.35	2,220.50	391.50	43.00	2,655.00	17.40	
27.09.2024	2114	17.40	15.20	18.00	2,648.00	446.50	336.50	3,431.00	17.80	
28.10.2024	2114	19.15	16.25	15.75	2,860.00	417.00	767.00	4,044.00	19.45	
27.11.2024	2114	17.10	14.85	1.10	2,289.50	530.00	150.00	2,969.50	16.55	
28.12.2024	2114	16.05	13.15	13.35	1,743.00	441.00	427.00	2,611.00	16.55	

วันที่อ่าน	รหัสครัวเรือน	ค่า FT	FT / หน่วย	เงินค่า KVAR	ค่าไฟฟ้ารวมภาษี	เงินค่าหน่วย	LF	ไต่ขั้น (บาท)	หมายเหตุ
28.01.2024	2114	1,327.24	0.3972	0.00	15,729.07	4.71	22.02	0.00	
26.02.2024	2114	1,743.31	0.3972	0.00	20,555.13	4.68	29.26	0.00	
28.03.2024	2114	1,752.25	0.3972	0.00	20,658.78	4.68	27.08	0.00	
27.04.2024	2114	1,306.58	0.3972	0.00	15,512.55	4.71	20.85	0.00	
28.05.2024	2114	1,503.80	0.3972	0.00	17,776.98	4.70	23.61	0.00	
27.06.2024	2114	1,666.45	0.3972	0.00	19,663.63	4.69	30.27	0.00	
28.07.2024	2114	1,249.39	0.3972	0.00	14,826.06	4.71	26.10	0.00	
28.08.2024	2114	1,054.57	0.3972	0.00	12,566.23	4.73	19.94	0.00	
27.09.2024	2114	1,362.79	0.3972	0.00	16,141.42	4.70	26.47	0.00	
28.10.2024	2114	1,606.28	0.3972	0.00	18,965.64	4.69	28.38	0.00	
27.11.2024	2114	1,179.49	0.3972	0.00	14,015.19	4.72	24.12	0.00	
28.12.2024	2114	1,037.09	0.3972	0.00	12,363.51	4.74	21.87	0.00	

ข้อมูลทั่วไป

บริษัท อีวีแอนด์ พาวเวอร์ จำกัด

เลข HSRC9859 หมายเลขบัญชีไฟฟ้า 20021114447

ที่อยู่ 789/201 ม.1 ต.หนองจอก อ.ศรีราชา จ.ชลบุรี 20110

การติดตั้ง 6020569918 เลขมิเตอร์ 3021537248

ประเภทการบริการ ประเภทสัญญาการบริการของสถานีการเดิน

วันที่ออกใบ 30.09.2029

รวมเงินค้ำประกัน 85,600.00 บาท จำนวน 85,600.00 บาท

ช่วงเวลา 01.2024 ถึง 12.2024

ประเภทกิจการ 62209

จำนวนมิเตอร์ 1

จำนวนสายการเดิน 1

ขนาดของสายการเดิน 160

เลขมิเตอร์ 6101486158

ประเภทมิเตอร์ METER,AR 3P,4W 220/380V 5A ,AR

CT 250.0/5.0

VT

จำนวน 50.00000

จำนวนมิเตอร์ 1.00000

วันที่อ่าน	รหัสครัวเรือน	MR MW-PK	MR MW-PP/OP	MR MW-OP/H	MR KVAR-PK	MR KVAR-PP/OP	MR KVAR-OP/H	MR MW-PK	MR MW-PP/OP	MR MW-OP/H
28.01.2024	3224	51.198	43.068	46.429	13.214			3,605.370	1,180.670	1,659.970
26.02.2024	3224	52.109	43.667	47.212	13.421			3,672.370	1,192.840	1,681.440
28.03.2024	3224	52.763	43.797	47.844	13.588			3,711.980	1,198.800	1,698.230
27.04.2024	3224	52.838	43.886	47.896	13.733			3,713.120	1,199.380	1,698.920
28.05.2024	3224	52.838	43.886	47.896	13.733			3,713.120	1,199.380	1,698.920
27.06.2024	3224	52.838	43.886	47.896	13.733			3,713.120	1,199.380	1,698.920
28.07.2024	3224	52.838	43.886	47.896	13.733			3,713.120	1,199.380	1,698.920
28.08.2024	3224	52.862	43.903	47.928	13.756			3,713.230	1,199.390	1,699.060
27.09.2024	3224	52.862	43.903	47.928	13.756			3,713.230	1,199.390	1,699.060
28.10.2024	3224	52.931	43.947	47.980	13.780			3,713.870	1,199.480	1,699.490
27.11.2024	3224	52.970	43.980	47.999	13.801			3,714.970	1,199.950	1,700.040
28.12.2024	3224	53.023	44.028	48.072	13.805			3,717.520	1,201.950	1,700.640

วันที่อ่าน	รหัสครัวเรือน	KW-PK	KW-PP/OP	KW-OP/H	KWH-PK	KWH-PP/OP	KWH-OP/H	KWH รวม	KVAR	หน่วยอื่น
28.01.2024	3224	45.65	33.76	43.40	2,856.51	669.12	1,775.82	5,301.45	10.10	
26.02.2024	3224	46.46	30.55	39.93	3,417.00	620.67	1,094.97	5,132.64	10.35	
28.03.2024	3224	33.35	6.63	32.23	2,020.11	303.96	856.29	3,180.36	8.35	
27.04.2024	3224	3.83	4.54	2.65	58.14	29.58	35.19	122.91	7.25	
28.05.2024	3224	0.00	0.00	0.00	0.00	0.00	0.00	0.00	0.00	
27.06.2024	3224	0.00	0.00	0.00	0.00	0.00	0.00	0.00	0.00	
28.07.2024	3224	0.00	0.00	0.00	0.00	0.00	0.00	0.00	0.00	
28.08.2024	3224	1.22	0.87	1.63	5.61	0.51	7.14	13.26	1.15	
27.09.2024	3224	0.00	0.00	0.00	0.00	0.00	0.00	0.00	0.00	
28.10.2024	3224	3.52	2.24	2.65	32.64	4.59	21.93	59.16	1.20	
27.11.2024	3224	1.99	1.68	0.97	56.10	23.97	28.05	108.12	1.05	
28.12.2024	3224	2.70	2.45	3.72	130.05	102.00	30.60	262.65	0.20	

วันที่อ่าน	รหัสครัวเรือน	ค่า FT	FT / หน่วย	เงินค่า KVAR	ค่าไฟฟ้ารวมภาษี	เงินค่าหน่วย	LF	ไฟฟ้า (บาท)	หมายเหตุ
28.01.2024	3224	2,105.74	0.3972	0.00	28,679.71	5.41	15.61	0.00	
26.02.2024	3224	2,038.68	0.3972	0.00	29,200.57	5.69	15.87	0.00	
28.03.2024	3224	1,263.24	0.3972	0.00	18,705.29	5.88	12.82	0.00	
27.04.2024	3224	48.82	0.3972	224.28	6,181.02	50.29	3.76	0.00	MN-WS:มูลค่าไฟฟ้า 191.31
28.05.2024	3224	0.00	0.3972	0.00	5,888.80	5,888.80	0.00	0.00	MN-WS:มูลค่าไฟฟ้า 191.31
27.06.2024	3224	0.00	0.3972	0.00	5,888.80	5,888.80	0.00	0.00	MN-WS:มูลค่าไฟฟ้า 191.31
28.07.2024	3224	0.00	0.3972	0.00	5,873.87	5,873.87	0.00	0.00	MN-WS:มูลค่าไฟฟ้า 177.36
28.08.2024	3224	5.27	0.3972	0.00	5,748.08	433.49	1.09	0.00	MN-WS:มูลค่าไฟฟ้า 5054.53
27.09.2024	3224	0.00	0.3972	0.00	5,742.44	5,742.44	0.00	0.00	MN-WS:มูลค่าไฟฟ้า 5054.53
28.10.2024	3224	23.50	0.3972	0.00	5,767.59	97.49	2.26	0.00	MN-WS:มูลค่าไฟฟ้า 5054.53
27.11.2024	3224	42.95	0.3972	0.00	5,005.82	46.30	7.55	0.00	MN-WS:มูลค่าไฟฟ้า 1323.15
28.12.2024	3224	104.32	0.3972	0.00	5,071.49	19.31	9.49	0.00	MN-WS:มูลค่าไฟฟ้า 1323.15

ข้อมูลทั่วไป

บริษัท ปันทอง อินดัสเทรียล ปาร์ก จำกัด (มหาชน)

เลข HSRC9812 หมายเลขบัญชีไฟฟ้า 20021276951

ที่อยู่ 789 ม.1 ต.หนองจอก อ.ศรีราชา จ.ชลบุรี 20110

การติดตั้ง 6002518137 เลขมิเตอร์ 3021417638

ประเภทการบริการ ประเภทสัญญาการบริการของสถานีการเดิน

วันที่ออกใบ 30.09.2026

รวมเงินค้ำประกัน 349,700.00 บาท จำนวน 349,700.00 บาท

ช่วงเวลา 01.2024 ถึง 12.2024

ประเภทกิจการ 42000

จำนวนมิเตอร์ 1

จำนวนสายการเดิน 1

ขนาดของสายการเดิน 250

เลขมิเตอร์ 23066596

ประเภทมิเตอร์ TCU,3P 4W 220/380V 5(6) A(AR)

CT 400.0/5.0

VT

จำนวน 80.00000

จำนวนมิเตอร์ 1.00000

วันที่อ่าน	รหัสครัวเรือน	MR MW-PK	MR MW-PP/OP	MR MW-OP/H	MR KVAR-PK	MR KVAR-PP/OP	MR KVAR-OP/H	MR MW-PK	MR MW-PP/OP	MR MW-OP/H
31.01.2024	3124	331.689	298.128	302.237	202.571			57,123.000	31,072.140	32,419.670
29.02.2024	3124	333.686	299.979	304.002	203.594			57,520.070	31,347.150	32,620.430
31.03.2024	3124	335.635	301.767	305.898	204.813			57,903.760	31,624.710	32,900.910
30.04.2024	3124	337.540	303.583	307.894	205.897			58,287.920	31,912.490	33,155.810
31.05.2024	3124	339.580	305.443	309.810	207.081			58,696.210	32,212.320	33,456.780
30.06.2024	3124	341.528	307.228	311.851	208.193			59,052.690	32,479.200	33,765.450
31.07.2024	3124	343.524	308.989	313.602	209.374			59,484.350	32,789.660	33,983.960
31.08.2024	3124	345.578	310.876	315.518	210.577			59,914.240	33,121.390	34,281.910
30.09.2024	3124	347.654	312.749	317.500	211.765			60,349.220	33,450.440	34,583.300
31.10.2024	3124	349.820	314.772	319.712	213.035			60,821.140	33,795.680	34,883.030
30.11.2024	3124	351.899	316.742	321.795	214.185			61,239.830	34,098.510	35,138.970
31.12.2024	3124	353.856	318.559	323.726	215.289			61,585.680	34,346.710	35,470.910

วันที่อ่าน	รหัสครัวเรือน	KW-PK	KW-PP/OP	KW-OP/H	KWH-PK	KWH-PP/OP	KWH-OP/H	KWH รวม	KVAR	หน่วยอื่น
31.01.2024	3124	154.47	149.65	159.77	32,546.98	20,883.07	17,133.55	70,563.60	82.24	
29.02.2024	3124	162.96	151.04	144.02	32,400.91	22,440.82	16,382.02	71,223.75	89.84	
31.03.2024	3124	159.04	145.90	154.71	31,309.10	22,648.90	22,887.17	76,845.17	89.52	
30.04.2024	3124	155.45	148.19	162.87	31,347.46	23,482.85	20,799.84	75,630.15	86.72	
31.05.2024	3124	166.46	151.78	156.35	33,316.46	24,466.13	24,559.15	82,341.74	94.72	
30.06.2024	3124	158.96	145.66	166.55	29,088.77	21,777.41	25,187.47	76,053.65	88.96	
31.07.2024	3124	162.87	143.70	142.88	35,223.46	25,333.54	17,830.42	78,387.42	94.48	
31.08.2024	3124	167.61	153.98	156.35	35,079.02	27,069.17	24,312.72	86,460.91	96.24	
30.09.2024	3124	169.40	152.84	161.73	35,494.37	26,850.48	24,593.42	86,938.27	95.04	
31.10.2024	3124	176.75	165.08	180.50	38,508.67	28,171.58	24,457.97	91,138.22	101.60	
30.11.2024	3124	169.65	160.75	169.97	34,165.10	24,710.93	20,884.70	79,760.73	92.00	
31.12.2024	3124	159.69	148.27	157.57	28,221.36	20,253.12	27,086.30	75,560.78	88.32	

วันที่อ่าน	รหัสครัวเรือน	ค่า FT	FT / หน่วย	เงินค่า KVAR	ค่าไฟฟ้ารวมภาษี	เงินค่าหน่วย	LF	ไฟฟ้า (บาท)	หมายเหตุ
31.01.2024	3124	28,027.86	0.3972	0.00	301,490.98	4.27	59.36	0.00	
29.02.2024	3124	28,290.07	0.3972	0.00	304,664.42	4.28	62.80	0.00	
31.03.2024	3124	30,522.90	0.3972	0.00	325,159.90	4.23	64.94	0.00	
30.04.2024	3124	30,840.30	0.3972	0.00	321,356.37	4.25	64.49	0.00	
31.05.2024	3124	32,706.14	0.3972	0.00	347,563.30	4.22	66.49	0.00	
30.06.2024	3124	30,208.51	0.3972	0.00	323,735.23	4.26	63.42	0.00	
31.07.2024	3124	31,135.48	0.3972	0.00	331,813.03	4.23	64.69	0.00	
31.08.2024	3124	34,342.27	0.3972	0.00	363,426.33	4.20	69.33	0.00	
30.09.2024	3124	34,531.88	0.3972	0.00	365,612.57	4.21	71.28	0.00	
31.10.2024	3124	36,200.10	0.3972	0.00	383,871.45	4.21	67.87	0.00	
30.11.2024	3124	31,680.96	0.3972	0.00	338,512.16	4.24	65.18	0.00	
31.12.2024	3124	30,012.74	0.3972	0.00	320,425.48	4.24	63.60	0.00	

ข้อมูลทั่วไป

บริษัท ปันทอง อินดัสเทรียล ปาร์ค จำกัด (มหาชน)  
เลข HSRC9812 หมายเลขบัญชีไฟฟ้า 20021276957  
ที่อยู่ โรงงาน ปันทอง 789 ม.1 ต.หนองจาน อ.ศรีราชา จ.ชลบุรี 20110  
การติดตั้ง 6002518135 เลขมิเตอร์ 3021417691  
ประเภทการประกอบ , ชนิดของมิเตอร์ประเภทของสายการเดิน  
วันที่สอบ 30.09.2026  
รวมทั้งหมดทั้งหมด 271,000.00 บาท จำนวนตัว 271,000.00 บาท

ช่วงเวลา 01.2024 ถึง 12.2024

ประเภทการ 92000 การบริการอุตสาหกรรม  
ชนิดอุตสาหกรรม ปันทอง(โครงการ 1)  
ขนาดของแปลงรวม 250 เลขมิเตอร์ 23066597  
ประเภทมิเตอร์ TKC,3P 4W 220/380V 5(6) A(AR)  
CT 400.0/5.0 VT  
ตัวคูณ 80.00000 ตัวคูณมิเตอร์ 1.00000

วันเดือน	รายชื่อบริษัท	MR MW-PK	MR MW-PP/OP	MR MW-OP/H	MR KVAR-PK	MR KVAR-PP/OP	MR KVAR-OP/H	MR MWI-PK	MR MWI-PP/OP	MR MWI-OP/H
31.01.2024	3124	210.371	198.660	201.395	168.504			40,450.950	32,439.070	31,738.300
29.02.2024	3124	211.823	199.916	202.898	169.707			40,751.180	32,664.660	31,931.090
31.03.2024	3124	213.255	201.193	204.253	170.877			41,058.500	32,897.620	32,183.170
30.04.2024	3124	214.691	202.546	205.603	172.051			41,356.930	33,134.470	32,407.200
31.05.2024	3124	216.345	203.789	207.120	173.235			41,648.690	33,357.570	32,648.350
30.06.2024	3124	217.752	205.010	208.512	174.511			41,915.240	33,570.220	32,818.900
31.07.2024	3124	219.149	206.451	209.817	175.717			42,235.030	33,823.720	33,110.970
31.08.2024	3124	220.716	207.952	211.284	177.000			42,533.490	34,061.380	33,359.800
30.09.2024	3124	222.290	209.466	213.055	178.275			42,856.710	34,314.840	33,604.490
31.10.2024	3124	223.790	210.929	214.489	179.501			43,175.880	34,570.520	33,835.210
30.11.2024	3124	225.170	212.177	215.790	180.685			43,483.620	34,812.060	34,064.870
31.12.2024	3124	226.518	213.402	217.145	181.795			43,745.650	35,022.000	34,345.390

วันเดือน	รายชื่อบริษัท	KW-PK	KW-PP/OP	KW-OP/H	KWH-PK	KWH-PP/OP	KWH-OP/H	KWH รวม	KVAR	หน่วยอื่น
31.01.2024	3124	117.18	120.44	119.46	25,813.34	19,396.32	17,834.50	63,044.16		97.68
29.02.2024	3124	118.48	122.49	122.64	24,498.77	18,408.14	15,731.66	58,638.57		96.24
31.03.2024	3124	116.85	124.20	119.57	25,077.31	19,009.54	20,569.73	64,656.58		93.60
30.04.2024	3124	117.18	118.40	119.16	24,351.89	19,326.96	18,280.85	61,959.70		93.92
31.05.2024	3124	134.97	101.43	123.79	23,807.62	18,204.96	19,677.84	61,690.42		94.72
30.06.2024	3124	114.81	99.63	113.59	21,750.48	17,352.24	22,076.88	61,179.60		102.08
31.07.2024	3124	114.00	117.59	106.49	26,094.86	20,685.60	15,672.91	62,453.37		96.48
31.08.2024	3124	127.87	122.48	119.71	24,354.34	19,393.06	20,304.53	64,051.93		102.64
30.09.2024	3124	128.44	123.54	144.51	26,374.75	20,682.34	19,966.70	67,023.79		102.00
31.10.2024	3124	122.40	119.38	117.01	26,044.27	20,863.49	18,826.75	65,734.51		98.08
30.11.2024	3124	112.61	101.84	106.16	25,111.58	19,709.66	18,740.26	63,561.50		94.72
31.12.2024	3124	110.00	99.96	110.57	21,381.65	17,131.10	22,890.43	61,403.18		88.80

วันเดือน	รายชื่อบริษัท	ค่า FT	FT / หน่วย	เงินค่า KVAR	ค่าไฟฟ้ารวมภาษี	เงินค่าหน่วย	LF	ไต่ขั้น (บาท)	หมายเหตุ
31.01.2024	3124	25,041.14	0.3972	1,401.75	266,214.89	4.22	70.36	0.00	
29.02.2024	3124	23,291.24	0.3972	1,233.54	249,789.14	4.26	68.70	0.00	
31.03.2024	3124	25,681.59	0.3972	1,289.61	271,455.94	4.20	74.37	0.00	
30.04.2024	3124	24,619.39	0.3972	1,289.61	261,297.60	4.22	73.44	0.00	
31.05.2024	3124	24,503.43	0.3972	728.91	263,412.29	4.27	61.43	0.00	
30.06.2024	3124	24,309.54	0.3972	1,794.24	258,381.41	4.22	74.01	0.00	
31.07.2024	3124	24,806.48	0.3972	1,401.75	263,375.88	4.22	71.39	0.00	
31.08.2024	3124	25,441.43	0.3972	1,401.75	271,597.05	4.24	67.33	0.00	
30.09.2024	3124	26,621.85	0.3972	784.98	285,701.95	4.26	64.42	0.00	
31.10.2024	3124	26,109.75	0.3972	1,345.68	276,769.38	4.21	72.18	0.00	
30.11.2024	3124	25,246.63	0.3972	1,457.82	266,592.57	4.19	78.39	0.00	
31.12.2024	3124	24,389.34	0.3972	1,233.54	257,738.97	4.20	74.64	0.00	

ข้อมูลทั่วไป

บริษัท ปันทอง อินดัสเทรียล ปาร์ค จำกัด (มหาชน)  
เลข HSRC9859 หมายเลขบัญชีไฟฟ้า 20021276969  
ที่อยู่ ม.1 ต.หนองจาน อ.ศรีราชา จ.ชลบุรี 20110  
การติดตั้ง 6002521564 เลขมิเตอร์ 3021417737  
ประเภทการประกอบ , ชนิดของมิเตอร์ประเภทของสายการเดิน  
วันที่สอบ 30.09.2026  
รวมทั้งหมดทั้งหมด 32,800.00 บาท จำนวนตัว 32,800.00 บาท

ช่วงเวลา 01.2024 ถึง 12.2024

ประเภทการ 42000 การประปา  
ชนิดอุตสาหกรรม ปันทอง(โครงการ 1)  
ขนาดของแปลงรวม 250 เลขมิเตอร์ 27705681  
ประเภทมิเตอร์ METER.AR 3P4W 220/380V SA .AR  
CT 400.0/5.0 VT  
ตัวคูณ 80.00000 ตัวคูณมิเตอร์ 1.00000

วันเดือน	รายชื่อบริษัท	MR MW-PK	MR MW-PP/OP	MR MW-OP/H	MR KVAR-PK	MR KVAR-PP/OP	MR KVAR-OP/H	MR MWI-PK	MR MWI-PP/OP	MR MWI-OP/H
28.01.2024	3224	68.240	67.172	68.080	45.576			5,200.130	3,779.200	3,460.950
26.02.2024	3224	68.868	67.808	68.716	45.964			5,218.750	3,791.730	3,470.470
28.03.2024	3224	69.548	68.440	69.352	46.352			5,241.390	3,808.300	3,480.110
27.04.2024	3224	70.180	69.056	70.112	46.804			5,258.570	3,819.410	3,492.540
28.05.2024	3224	70.808	69.680	70.740	47.188			5,274.560	3,829.870	3,504.970
27.06.2024	3224	71.432	70.304	71.368	47.568			5,292.530	3,841.910	3,514.820
28.07.2024	3224	72.056	70.932	72.000	47.952			5,309.120	3,853.100	3,525.140
28.08.2024	3224	72.680	71.556	72.632	48.328			5,326.730	3,865.380	3,535.940
27.09.2024	3224	73.304	72.188	73.256	48.712			5,344.340	3,876.970	3,545.150
28.10.2024	3224	73.932	72.820	73.888	49.092			5,360.080	3,888.570	3,557.740
27.11.2024	3224	74.560	73.448	74.516	49.472			5,379.030	3,901.430	3,566.760
28.12.2024	3224	75.196	74.080	75.144	49.856			5,395.830	3,911.790	3,578.790

วันเดือน	รายชื่อบริษัท	KW-PK	KW-PP/OP	KW-OP/H	KWH-PK	KWH-PP/OP	KWH-OP/H	KWH รวม	KVAR	หน่วยอื่น
28.01.2024	3224	50.92	51.90	51.24	1,441.06	924.53	1,028.16	3,393.75		30.72
26.02.2024	3224	51.24	51.90	51.90	1,519.39	1,022.45	776.83	3,318.67		31.04
28.03.2024	3224	55.49	51.57	51.90	1,847.42	1,352.11	786.62	3,986.15		31.04
27.04.2024	3224	51.57	50.27	62.02	1,401.89	906.58	1,014.29	3,322.76		36.16
28.05.2024	3224	51.24	50.92	51.24	1,304.78	853.54	1,014.29	3,172.61		30.72
27.06.2024	3224	50.92	50.92	51.24	1,466.35	982.46	803.76	3,252.57		30.40
28.07.2024	3224	50.92	51.24	51.57	1,353.74	913.10	842.11	3,108.95		30.72
28.08.2024	3224	50.92	50.92	51.57	1,436.98	1,002.05	881.28	3,320.31		30.08
27.09.2024	3224	50.92	51.57	50.92	1,436.98	945.74	751.54	3,134.26		30.72
28.10.2024	3224	51.24	51.57	51.57	1,284.38	946.56	1,027.34	3,258.28		30.40
27.11.2024	3224	51.24	51.24	51.24	1,546.32	1,049.38	736.03	3,331.73		30.40
28.12.2024	3224	51.90	51.57	51.24	1,370.88	845.38	981.65	3,197.91		30.72

วันเดือน	รายชื่อบริษัท	ค่า FT	FT / หน่วย	เงินค่า KVAR	ค่าไฟฟ้ารวมภาษี	เงินค่าหน่วย	LF	ไต่ขั้น (บาท)	หมายเหตุ
28.01.2024	3224	1,348.00	0.3972	0.00	20,910.49	6.16	8.79	0.00	
26.02.2024	3224	1,318.18	0.3972	0.00	20,847.37	6.28	9.19	0.00	
28.03.2024	3224	1,583.30	0.3972	0.00	24,149.75	6.06	9.66	0.00	
27.04.2024	3224	1,319.80	0.3972	0.00	20,708.75	6.23	7.44	0.00	
28.05.2024	3224	1,260.16	0.3972	0.00	20,015.49	6.31	8.32	0.00	
27.06.2024	3224	1,291.92	0.3972	0.00	20,499.92	6.30	8.82	0.00	
28.07.2024	3224	1,234.87	0.3972	0.00	19,848.35	6.38	8.10	0.00	
28.08.2024	3224	1,318.83	0.3972	0.00	20,667.78	6.22	8.65	0.00	
27.09.2024	3224	1,244.93	0.3972	0.00	20,070.38	6.40	8.44	0.00	
28.10.2024	3224	1,294.19	0.3972	0.00	20,256.08	6.22	8.49	0.00	
27.11.2024	3224	1,323.36	0.3972	0.00	20,934.82	6.28	9.03	0.00	
28.12.2024	3224	1,270.21	0.3972	0.00	20,302.37	6.35	8.28	0.00	

ข้อมูลผู้ใช้ไฟฟ้า  
สาย HSRC9046  
มิเตอร์ 789/114 ม.1 ก.หมบจวน อ.ศรีราชา จ.ชลบุรี 20110  
การติดตั้ง 6020912480 เลขที่สัญญา 30219066495  
ประเภทหมบ.ประเภท หมบ.ชนิดสัญญาประเภทของสายผลการเดิน  
วัดผลสอบ 30.09.2025  
รวมเงินค่าปรับหมบ 971,600.00 บาท จำนวนตัว 971,600.00 บาท

ช่วงเวลา 01.2024 ถึง 12.2024  
ประเภทการ 71920 สถานะ (เก็บเงินต้นและการเก็บเงินค่า โคลง  
หนี้สูญตามธรรมชาติ หนี้คง(โครงการ 1)  
ขนาดหมบ.ประเภท 1250 เลขที่มิเตอร์ 90334922  
ประเภทมิเตอร์ TCU meter 3P 3W 110V 5(6)A AMR  
CT 50.0/5.0 VT 22000/110  
ตัวคูณ 2,000.00000 ตัวคูณมิเตอร์ 1.00000

วันเดือน	รายชื่ครัว	MR MW-PK	MR MW-PP/OP	MR MW-OP/H	MR KVAR-PK	MR KVAR-PP/OP	MR KVAR-OP/H	MR MWI-PK	MR MWI-PP/OP	MR MWI-OP/H
31.01.2024	4224	18.253	18.147	17.879	8.141			3,430.340	2,777.810	2,386.200
29.02.2024	4224	18.466	18.357	18.083	8.244			3,477.950	2,817.220	2,411.290
31.03.2024	4224	18.678	18.576	18.289	8.349			3,527.570	2,856.410	2,447.590
30.04.2024	4224	18.938	18.820	18.511	8.466			3,581.210	2,898.690	2,485.920
31.05.2024	4224	19.197	19.071	18.767	8.583			3,639.370	2,945.290	2,530.030
30.06.2024	4224	19.471	19.338	19.046	8.712			3,699.800	2,994.600	2,591.030
31.07.2024	4224	19.743	19.600	19.323	8.832			3,768.470	3,050.240	2,631.610
31.08.2024	4224	20.000	19.849	19.574	8.949			3,826.900	3,098.010	2,678.970
30.09.2024	4224	20.506	20.346	20.048	9.174			3,886.820	3,146.190	2,721.490
31.10.2024	4224	20.768	20.601	20.305	9.292			3,953.770	3,201.530	2,768.600
30.11.2024	4224	21.032	20.862	20.560	9.408			4,014.920	3,250.310	2,811.610
31.12.2024	4224	21.301	21.121	20.832	9.527			4,070.830	3,295.410	2,863.960

วันเดือน	รายชื่ครัว	MW-PK	MW-PP/OP	MW-OP/H	MWI-PK	MWI-PP/OP	MWI-OP/H	MWI รวม	KVAR	หมบ.กับ
31.01.2024	4224	410.00	404.00	386.00	80,140.00	69,420.00	38,360.00	187,920.00	204.00	
29.02.2024	4224	426.00	420.00	408.00	95,220.00	78,820.00	50,180.00	224,220.00	206.00	
31.03.2024	4224	424.00	428.00	412.00	99,240.00	78,380.00	72,600.00	250,220.00	210.00	
30.04.2024	4224	520.00	488.00	444.00	107,280.00	84,560.00	76,660.00	268,500.00	234.00	
31.05.2024	4224	518.00	502.00	512.00	116,320.00	93,200.00	88,220.00	297,740.00	234.00	
30.06.2024	4224	548.00	534.00	558.00	120,860.00	98,620.00	122,000.00	341,480.00	258.00	
31.07.2024	4224	544.00	524.00	554.00	137,340.00	111,280.00	81,160.00	329,780.00	240.00	
31.08.2024	4224	514.00	498.00	502.00	116,860.00	95,540.00	94,720.00	307,120.00	234.00	
30.09.2024	4224	1,012.00	994.00	948.00	119,840.00	96,360.00	85,040.00	301,240.00	450.00	
31.10.2024	4224	524.00	510.00	514.00	133,900.00	110,680.00	94,220.00	338,800.00	236.00	
30.11.2024	4224	528.00	522.00	510.00	122,300.00	97,560.00	86,020.00	305,880.00	232.00	
31.12.2024	4224	538.00	518.00	544.00	111,820.00	90,200.00	104,700.00	306,720.00	238.00	

วันเดือน	รายชื่ครัว	ค่า FT	FT / หมบ	เงินค่า KVAR	ค่าไฟฟ้ารวมภาษี	เงินค่า/หมบ	LF	ไฟฟ้ (บาท)	หมายเหตุ
31.01.2024	4224	74,641.82	0.3972	0.00	797,556.49	4.24	61.61	0.00	
29.02.2024	4224	89,060.18	0.3972	0.00	941,887.68	4.20	75.62	0.00	
31.03.2024	4224	99,387.38	0.3972	0.00	1,031,885.33	4.12	76.78	0.00	
30.04.2024	4224	106,648.20	0.3972	0.00	1,117,830.43	4.16	71.71	0.00	
31.05.2024	4224	118,262.33	0.3972	0.00	1,226,719.49	4.12	77.26	0.00	
30.06.2024	4224	135,635.86	0.3972	0.00	1,379,110.35	4.04	85.00	0.00	
31.07.2024	4224	130,988.62	0.3972	0.00	1,368,837.77	4.15	80.01	0.00	
31.08.2024	4224	121,988.06	0.3972	0.00	1,257,182.41	4.09	80.31	0.00	
30.09.2024	4224	119,652.53	0.3972	0.00	1,314,173.67	4.36	41.34	0.00	
31.10.2024	4224	134,571.36	0.3972	0.00	1,389,139.55	4.10	86.90	0.00	
30.11.2024	4224	121,495.54	0.3972	0.00	1,264,390.15	4.13	80.46	0.00	
31.12.2024	4224	121,829.18	0.3972	0.00	1,250,789.97	4.08	75.78	0.00	

ข้อมูลผู้ใช้ไฟฟ้า  
สาย HSRC9827  
มิเตอร์ 789/22 ม.1 ก.หมบจวน อ.ศรีราชา จ.ชลบุรี 20230  
การติดตั้ง 6002521465 เลขที่สัญญา 3021810570  
ประเภทหมบ.ประเภท หมบ.ชนิด  
วัดผลสอบ 40,000.00 บาท จำนวนตัว 40,000.00 บาท

ช่วงเวลา 01.2024 ถึง 12.2024  
ประเภทการ 71920 สถานะ (เก็บเงินต้นและการเก็บเงินค่า โคลง  
หนี้สูญตามธรรมชาติ หนี้คง(โครงการ 1)  
ขนาดหมบ.ประเภท 100 เลขที่มิเตอร์ 6500675443  
ประเภทมิเตอร์ METER AMI 3P-4W 230/400VSA C&I  
CT 150.0/5.0 VT  
ตัวคูณ 30.00000 ตัวคูณมิเตอร์ 1.00000

วันเดือน	รายชื่ครัว	MR MW-PK	MR MW-PP/OP	MR MW-OP/H	MR KVAR-PK	MR KVAR-PP/OP	MR KVAR-OP/H	MR MWI-PK	MR MWI-PP/OP	MR MWI-OP/H
28.01.2024	3224	2.645	2.179	2.555	2.142			358.790	51.570	91.830
26.02.2024	3224	3.299	2.736	3.176	2.643			460.220	65.890	110.010
28.03.2024	3224	3.991	3.309	3.920	3.430			568.660	81.240	136.850
27.04.2024	3224	4.707	3.920	4.556	3.978			662.130	95.630	164.550
28.05.2024	3224	5.599	4.756	5.280	4.630			767.720	111.540	198.270
27.06.2024	2114	6.490	5.583	6.106	5.244			883.910	128.510	241.890
28.07.2024	2114	7.172	6.193	6.765	5.904			988.330	143.300	280.480
28.08.2024	2114	7.914	6.843	7.484	6.623			1,110.700	160.080	312.560
27.09.2024	3224	8.945	7.560	8.211	7.299			1,248.480	176.120	333.720
28.10.2024	3224	10.082	8.333	8.982	8.073			1,378.650	191.950	372.910
27.11.2024	3224	11.136	9.094	9.860	8.849			1,531.270	209.760	412.620
28.12.2024	3224	12.047	9.833	10.671	9.528			1,648.290	223.960	456.820

วันเดือน	รายชื่ครัว	MW-PK	MW-PP/OP	MW-OP/H	MWI-PK	MWI-PP/OP	MWI-OP/H	MWI รวม	KVAR	หมบ.กับ
28.01.2024	3224	17.81	14.44	21.79	2,347.02	354.04	694.31	3,395.37	14.97	
26.02.2024	3224	20.01	17.04	19.00	3,103.76	438.19	556.31	4,098.26	15.03	
28.03.2024	3224	21.18	17.53	22.77	3,318.26	469.71	821.30	4,609.27	23.61	
27.04.2024	3224	21.91	18.70	19.46	2,860.18	440.33	847.62	4,148.13	16.44	
28.05.2024	3224	27.30	25.58	22.15	3,231.05	486.85	1,031.83	4,749.73	19.56	
27.06.2024	2114	26.73	24.81	24.78	3,485.70	509.10	1,308.60	5,303.40	18.42	
28.07.2024	2114	20.46	18.30	19.77	3,132.60	443.70	1,157.70	4,734.00	19.80	
28.08.2024	2114	22.26	19.50	21.57	3,671.10	503.40	962.40	5,136.90	21.57	
27.09.2024	3224	31.55	21.94	22.25	4,216.07	490.82	647.50	5,354.39	20.28	
28.10.2024	3224	34.79	23.65	23.59	3,983.20	484.40	1,199.21	5,666.81	23.22	
27.11.2024	3224	32.25	23.29	26.87	4,670.17	544.99	1,215.13	6,430.29	23.28	
28.12.2024	3224	27.88	22.61	24.82	3,580.81	434.52	1,352.52	5,367.85	20.37	

วันเดือน	รายชื่ครัว	ค่า FT	FT / หมบ	เงินค่า KVAR	ค่าไฟฟ้ารวมภาษี	เงินค่า/หมบ	LF	ไฟฟ้ (บาท)	หมายเหตุ
28.01.2024	3224	1,348.64	0.3972		112.14	17,858.08	5.26	20.94	0.00
26.02.2024	3224	1,627.83	0.3972		168.21	21,767.45	5.31	29.43	0.00
28.03.2024	3224	1,830.80	0.3972		160.70	24,357.33	5.28	27.21	0.00
27.04.2024	3224	1,647.64	0.3972		168.21	21,785.99	5.25	26.30	0.00
28.05.2024	3224	1,886.59	0.3972		168.21	25,111.41	5.29	23.38	0.00
27.06.2024	2114	2,106.51	0.3972		0.00	24,767.95	4.67	27.56	0.00
28.07.2024	2114	1,880.34	0.3972		0.00	22,144.60	4.68	31.10	0.00
28.08.2024	2114	2,040.38	0.3972		0.00	24,000.86	4.67	31.02	0.00
27.09.2024	3224	2,126.76	0.3972		56.07	29,202.94	5.45	23.57	0.00
28.10.2024	3224	2,250.86	0.3972		112.14	30,333.22	5.35	21.89	0.00
27.11.2024	3224	2,554.11	0.3972		224.28	33,704.97	5.24	27.69	0.00
28.12.2024	3224	2,132.11	0.3972		168.21	27,770.06	5.17	25.88	0.00

ข้อมูลทั่วไป

บริษัท ไทย ซันเคมีว จำกัด

เลข HSRC9859 หมายเลขบัญชีผู้ใช้ไฟฟ้า 20021882035  
ที่อยู่ 789/60 นิคมอุตสาหกรรมมิตรอง ม.1 ต.หนองจาน อ.ศรีราชา จ.ชลบุรี 20230  
การติดต่อ 6021244605 เลขที่สัญญา 3022035308  
ประเภทการใช้ไฟฟ้า บ้าน  
วัดผลตาม  
รวมเงินค่าประกัน 40,700.00 บาท จำนวนตัว 40,700.00 บาท

ช่วงเวลา 01.2024 ถึง 12.2024

ประเภทการ 71920 สถานะ/เงื่อนไขและการ/เงื่อนไข โดเมน

นิคมอุตสาหกรรม

ขนาดของอุปกรณ์ 250 เลขที่มิเตอร์ 5701544757  
ประเภทมิเตอร์ METER.AIR 3P4W 220/380V 5A AIR  
CT 400.0/5.0 VT  
ตัวคูณ 80.00000 ตัวคูณมิเตอร์ 1.00000

วันเดือน	รายชื่การ	MR MW-PK	MR MW-PP/OP	MR MW-OP/H	MR KVAR-PK	MR KVAR-PP/OP	MR KVAR-OP/H	MR MWI-PK	MR MWI-PP/OP	MR MWI-OP/H
28.01.2024	3224	61.704	57.788	36.008	41.988			7,350.310	3,335.880	2,911.620
26.02.2024	3224	62.340	58.376	36.048	42.484			7,417.430	3,354.850	2,916.270
28.03.2024	3224	63.096	59.024	36.084	42.972			7,486.110	3,374.520	2,920.920
27.04.2024	3224	63.728	59.732	36.120	43.492			7,533.870	3,389.690	2,926.930
28.05.2024	3224	64.464	60.488	36.724	43.988			7,599.750	3,406.490	2,937.150
27.06.2024	3224	65.152	61.152	36.772	44.472			7,654.760	3,423.800	2,942.520
28.07.2024	3224	65.760	61.780	37.260	44.944			7,714.330	3,442.270	2,951.110
28.08.2024	3224	66.428	62.412	37.300	45.412			7,775.740	3,459.930	2,957.040
27.09.2024	3224	67.096	63.080	37.692	45.908			7,853.860	3,480.030	2,963.690
28.10.2024	3224	67.772	63.728	38.216	46.412			7,922.930	3,495.720	2,975.910
27.11.2024	3224	68.456	64.272	38.700	46.892			7,993.290	3,512.380	2,982.980
28.12.2024	3224	69.084	64.836	39.236	47.360			8,031.760	3,526.300	2,993.410

วันเดือน	รายชื่การ	MW-PK	MW-PP/OP	MW-OP/H	MWI-PK	MWI-PP/OP	MWI-OP/H	MWI รวม	KVAR	หน่วยอื่น
28.01.2024	3224	53.20	45.04	40.80	5,108.16	1,365.17	922.08	7,395.41	39.04	
26.02.2024	3224	51.90	47.98	3.26	5,476.99	1,547.95	379.44	7,404.38	39.68	
28.03.2024	3224	61.69	52.88	2.94	5,604.29	1,605.07	379.44	7,588.80	39.04	
27.04.2024	3224	51.57	57.77	2.94	3,897.22	1,237.87	490.42	5,625.51	41.60	
28.05.2024	3224	60.06	61.69	49.29	5,375.81	1,370.88	833.95	7,580.64	39.68	
27.06.2024	3224	56.14	54.18	3.92	4,488.82	1,412.50	438.19	6,339.51	38.72	
28.07.2024	3224	49.61	51.24	39.82	4,860.91	1,507.15	700.94	7,069.00	37.76	
28.08.2024	3224	54.51	51.57	3.26	5,011.06	1,441.06	483.89	6,936.01	37.44	
27.09.2024	3224	54.51	54.51	31.99	6,374.59	1,640.16	542.64	8,557.39	39.68	
28.10.2024	3224	55.16	52.88	42.76	5,636.11	1,280.30	997.15	7,913.56	40.32	
27.11.2024	3224	55.81	44.39	39.49	5,741.38	1,359.46	576.91	7,677.75	38.40	
28.12.2024	3224	51.24	46.02	43.74	3,139.15	1,135.87	851.09	5,126.11	37.44	

วันเดือน	รายชื่การ	ค่า FT	FT / หน่วย	เงินค่า KVAR	ค่าไฟฟ้ารวมภาษี	เงินค่าหน่วย	LF	ไฟฟ้า (บาท)	หมายเหตุ
28.01.2024	3224	2,937.46	0.3972	392.49	40,704.31	5.50	18.68	0.00	
26.02.2024	3224	2,941.02	0.3972	448.56	41,231.83	5.57	20.50	0.00	
28.03.2024	3224	3,014.27	0.3972	112.14	43,071.74	5.68	16.53	0.00	
27.04.2024	3224	2,234.45	0.3972	392.49	32,741.89	5.82	13.52	0.00	
28.05.2024	3224	3,011.03	0.3972	112.14	42,427.38	5.60	16.52	0.00	
27.06.2024	3224	2,518.05	0.3972	280.35	36,564.84	5.77	15.68	0.00	
28.07.2024	3224	2,807.81	0.3972	392.49	38,727.54	5.48	18.54	0.00	
28.08.2024	3224	2,754.98	0.3972	224.28	39,071.35	5.63	17.10	0.00	
27.09.2024	3224	3,399.00	0.3972	392.49	46,763.01	5.46	21.80	0.00	
28.10.2024	3224	3,143.27	0.3972	392.49	43,539.52	5.50	19.28	0.00	
27.11.2024	3224	3,049.60	0.3972	224.28	42,872.79	5.58	19.11	0.00	
28.12.2024	3224	2,036.09	0.3972	336.42	29,749.66	5.80	13.45	0.00	

ข้อมูลทั่วไป

บริษัท ดีเอ็ม (ประเทศไทย) จำกัด

เลข HSRC9827 หมายเลขบัญชีผู้ใช้ไฟฟ้า 20021986352  
ที่อยู่ 789/152 ม.1 ต.หนองจาน อ.ศรีราชา จ.ชลบุรี 20230  
การติดต่อ 6021314785 เลขที่สัญญา 3022118365  
ประเภทการใช้ไฟฟ้า บ้าน  
วัดผลตาม  
รวมเงินค่าประกัน 64,000.00 บาท จำนวนตัว 64,000.00 บาท

ช่วงเวลา 01.2024 ถึง 12.2024

ประเภทการ 71920 สถานะ/เงื่อนไขและการ/เงื่อนไข โดเมน

นิคมอุตสาหกรรม (โครงการ 1)

ขนาดของอุปกรณ์ 160 เลขที่มิเตอร์ 6500684975  
ประเภทมิเตอร์ METER.AIR 3P4W 230/400VSA C&I  
CT 250.0/5.0 VT  
ตัวคูณ 50.00000 ตัวคูณมิเตอร์ 1.00000

วันเดือน	รายชื่การ	MR MW-PK	MR MW-PP/OP	MR MW-OP/H	MR KVAR-PK	MR KVAR-PP/OP	MR KVAR-OP/H	MR MWI-PK	MR MWI-PP/OP	MR MWI-OP/H
29.01.2024	3224	42.395	37.207	9.570	25.142			4,614.910	1,164.510	415.960
27.02.2024	3224	43.080	37.859	9.987	25.541			4,696.860	1,185.780	424.160
29.03.2024	3224	43.774	38.529	10.017	25.932			4,778.870	1,209.640	426.690
28.04.2024	3224	44.516	39.267	10.047	26.331			4,866.840	1,236.200	431.330
29.05.2024	3224	45.236	39.918	10.622	26.725			4,959.050	1,256.080	440.050
28.06.2024	3224	45.919	40.605	10.643	27.136			5,055.280	1,276.920	443.510
29.07.2024	3224	46.553	41.194	11.088	27.496			5,132.290	1,295.640	449.380
29.08.2024	3224	47.248	41.810	11.110	27.890			5,219.430	1,316.190	452.600
16.09.2024	3224	48.171	42.410	11.137	28.412			5,272.630	1,327.890	455.030
28.09.2024	3224	0.611	0.545	0.020	0.339			30.420	0.000	0.690
28.10.2024	3224	1.833	1.698	0.061	1.027			103.410	23.770	4.570
27.11.2024	3224	2.552	2.300	0.474	1.534			189.340	43.020	15.050
28.12.2024	3224	3.186	2.809	1.049	1.892			254.890	57.110	22.760

วันเดือน	รายชื่การ	MW-PK	MW-PP/OP	MW-OP/H	MWI-PK	MWI-PP/OP	MWI-OP/H	MWI รวม	KVAR	หน่วยอื่น
29.01.2024	3224	31.06	27.23	20.45	3,488.40	1,015.41	801.72	5,305.53	17.10	
27.02.2024	3224	34.94	33.25	21.27	4,179.45	1,084.77	418.20	5,682.42	19.95	
29.03.2024	3224	35.39	34.17	1.53	4,182.51	1,216.86	129.03	5,528.40	19.55	
28.04.2024	3224	37.84	37.64	1.53	4,486.47	1,354.56	236.64	6,077.67	19.95	
29.05.2024	3224	36.72	33.20	29.33	4,702.71	1,013.88	444.72	6,161.31	19.70	
28.06.2024	3224	34.83	35.04	1.07	4,907.73	1,062.84	176.46	6,147.03	20.55	
29.07.2024	3224	32.33	30.04	22.70	3,927.51	954.72	299.37	5,181.60	18.00	
29.08.2024	3224	35.45	31.42	1.12	4,444.14	1,048.05	164.22	5,656.41	19.70	
28.09.2024	3224	47.07	30.60	1.38	4,264.62	924.63	159.12	5,348.37	26.10	
28.10.2024	3224	31.77	29.53	1.07	3,722.49	884.34	197.88	4,804.71	18.00	
27.11.2024	3224	36.67	30.70	21.06	4,382.43	981.75	534.48	5,898.66	25.35	
28.12.2024	3224	32.33	25.96	29.33	3,343.05	718.59	393.21	4,454.85	17.90	

วันเดือน	รายชื่การ	ค่า FT	FT / หน่วย	เงินค่า KVAR	ค่าไฟฟ้ารวมภาษี	เงินค่าหน่วย	LF	ไฟฟ้า (บาท)	หมายเหตุ
29.01.2024	3224	2,107.36	0.3972	0.00	27,686.03	5.22	22.96	0.00	
27.02.2024	3224	2,257.06	0.3972	0.00	30,616.50	5.39	23.37	0.00	
29.03.2024	3224	2,195.88	0.3972	0.00	30,191.12	5.46	21.00	0.00	
28.04.2024	3224	2,414.05	0.3972	0.00	32,817.23	5.40	22.31	0.00	
29.05.2024	3224	2,447.27	0.3972	0.00	33,292.12	5.40	22.55	0.00	
28.06.2024	3224	2,441.60	0.3972	0.00	33,324.09	5.42	24.37	0.00	
29.07.2024	3224	2,058.13	0.3972	0.00	28,211.17	5.44	21.54	0.00	
29.08.2024	3224	2,246.73	0.3972	0.00	31,053.08	5.49	21.45	0.00	
28.09.2024	3224	2,124.37	0.3972	0.00	31,413.20	5.87	15.78	0.00	
28.10.2024	3224	1,908.43	0.3972	0.00	26,429.62	5.50	21.00	0.00	
27.11.2024	3224	2,342.95	0.3972	168.21	32,080.10	5.44	22.34	0.00	
28.12.2024	3224	1,769.47	0.3972	0.00	24,889.40	5.59	18.52	0.00	

ข้อมูลผู้ใช้ไฟฟ้า  
สาย HSRCW856  
พื้นที่ 789/90 ม.1 ต.หนองปรือ อ.ศรีราชา จ.ชลบุรี 2022013885  
การติดตั้ง 6021345483 เลขที่สัญญา 3023356313  
ประเภทการใช้ไฟฟ้า  
วัดผลตาม  
รวมเงินค่าใช้ไฟฟ้า

บริษัท เทียนตะวัน จำกัด  
20022013885  
อ.ชลบุรี 20230  
เลขที่สัญญา 3023356313

ช่วงเวลา 01.2024 ถึง 12.2024  
ประเภทการใช้ไฟฟ้า 38391  
นิคมอุตสาหกรรม นิคมสงขลา (โครงการ 1)  
ขนาดพื้นที่ใช้ไฟฟ้า 1000 ตารางเมตร  
ประเภทการใช้ไฟฟ้า METER AMI 3P3W 110VSA C&I CUST  
CT 30.0/5.0 VT 22000/110  
ค่าฐาน 1,200.00000 ค่าคูณค่าใช้ไฟฟ้า 1.00000

การไฟฟ้าส่วนภูมิภาค  
ประเภทการใช้ไฟฟ้า 38391  
นิคมอุตสาหกรรม นิคมสงขลา (โครงการ 1)  
ขนาดพื้นที่ใช้ไฟฟ้า 1000 ตารางเมตร  
ประเภทการใช้ไฟฟ้า METER AMI 3P3W 110VSA C&I CUST  
CT 30.0/5.0 VT 22000/110  
ค่าฐาน 1,200.00000 ค่าคูณค่าใช้ไฟฟ้า 1.00000

วันที่	วันที่	MR NV-PK	MR NV-PP/OP	MR NV-OP/H	MR KSAR-PK	MR KSAR-PP/OP	MR KSAR-OP/H	MR NVI-PK	MR NVI-PP/OP	MR NVI-OP/H
31.01.2024	3224	4.277	3.974	3.938	3.413			852.240	555.110	385.800
29.02.2024	3224	4.362	4.050	4.011	3.478			870.480	566.980	390.500
31.03.2024	3224	4.450	4.131	4.092	3.545			889.780	579.570	401.230
30.04.2024	3224	4.540	4.218	4.180	3.615			909.720	594.170	413.520
31.05.2024	3224	4.638	4.312	4.268	3.691			932.260	610.870	427.270
30.06.2024	3224	4.737	4.407	4.362	3.768			954.130	626.600	441.480
31.07.2024	3224	4.834	4.502	4.455	3.843			979.150	643.570	448.410
13.08.2024	3224	4.928	4.591	4.546	3.916			988.660	650.020	453.670
31.08.2024	3224	0.095	0.092	0.092	0.071			13.480	9.430	7.260
30.09.2024	3224	0.191	0.183	0.184	0.143			34.970	23.650	15.160
31.10.2024	3224	0.283	0.272	0.274	0.215			55.960	38.180	23.070
30.11.2024	3224	0.373	0.358	0.361	0.288			75.880	52.350	31.660
31.12.2024	3224	0.448	0.427	0.435	0.352			90.000	61.850	38.990

วันที่	วันที่	NV-PK	NV-PP/OP	NV-OP/H	NVI-PK	NVI-PP/OP	NVI-OP/H	NVI รวม	KSAR	หน่วย
31.01.2024	3224	100.80	85.20	91.20	21,024.00	13,908.00	9,660.00	44,592.00	80.40	
29.02.2024	3224	102.00	91.20	87.60	21,888.00	14,244.00	5,640.00	41,772.00	78.00	
31.03.2024	3224	105.60	97.20	97.20	23,160.00	15,108.00	12,876.00	51,144.00	80.40	
30.04.2024	3224	108.00	104.40	105.60	23,928.00	17,520.00	14,748.00	56,196.00	84.00	
31.05.2024	3224	117.60	112.80	105.60	27,048.00	20,040.00	16,500.00	63,588.00	91.20	
30.06.2024	3224	118.80	112.80	112.80	26,244.00	18,876.00	17,052.00	62,172.00	92.40	
31.07.2024	3224	116.40	114.00	111.60	30,024.00	20,364.00	8,316.00	58,704.00	90.00	
31.08.2024	3224	114.00	110.40	110.40	27,588.00	19,056.00	15,024.00	61,668.00	87.60	
30.09.2024	3224	115.20	109.20	110.40	25,788.00	17,064.00	9,480.00	52,332.00	86.40	
31.10.2024	3224	110.40	106.80	108.00	25,188.00	17,436.00	9,492.00	52,116.00	86.40	
30.11.2024	3224	108.00	103.20	104.40	23,904.00	17,004.00	10,308.00	51,216.00	87.60	
31.12.2024	3224	90.00	82.80	88.80	16,944.00	11,400.00	8,796.00	37,140.00	76.80	

วันที่	วันที่	ค่า FT	FT / หน่วย	เงินค่า KSAR	ค่าไฟฟ้ารวมภาษี	เงินค่าหน่วย	LF	ไฟฟ้า (บาท)	หมายเหตุ
31.01.2024	3224	17,711.94	0.3972	1,009.26	194,482.23	4.36	59.46	0.00	
29.02.2024	3224	16,591.84	0.3972	841.05	186,878.88	4.47	58.84	0.00	
31.03.2024	3224	20,314.40	0.3972	841.05	219,634.79	4.29	65.10	0.00	
30.04.2024	3224	22,321.05	0.3972	953.19	237,616.47	4.23	72.27	0.00	
31.05.2024	3224	25,357.15	0.3972	1,009.26	268,052.70	4.22	72.68	0.00	
30.06.2024	3224	24,694.72	0.3972	1,065.33	262,377.24	4.22	72.69	0.00	
31.07.2024	3224	23,317.23	0.3972	1,009.26	257,231.54	4.38	67.79	0.00	
31.08.2024	3224	24,494.53	0.3972	953.19	262,228.66	4.25	72.71	0.00	
30.09.2024	3224	20,786.27	0.3972	841.05	229,258.33	4.38	63.09	0.00	
31.10.2024	3224	20,700.48	0.3972	1,009.26	227,047.53	4.36	63.45	0.00	
30.11.2024	3224	20,343.00	0.3972	1,177.47	221,825.27	4.33	65.86	0.00	
31.12.2024	3224	14,752.01	0.3972	1,177.47	162,299.47	4.37	55.47	0.00	

ข้อมูลผู้ใช้ไฟฟ้า  
สาย HSRCW859  
พื้นที่ 789/71 ม.1 ต.หนองปรือ อ.ศรีราชา จ.ชลบุรี 20022070730  
การติดตั้ง 6002521549 เลขที่สัญญา 3022211727  
ประเภทการใช้ไฟฟ้า  
วัดผลตาม  
รวมเงินค่าใช้ไฟฟ้า

บริษัท เทียนตะวัน จำกัด  
20022070730  
อ.ชลบุรี 20110  
เลขที่สัญญา 3022211727

ช่วงเวลา 01.2024 ถึง 12.2024  
ประเภทการใช้ไฟฟ้า 83101  
นิคมอุตสาหกรรม นิคมสงขลา (โครงการ 1)  
ขนาดพื้นที่ใช้ไฟฟ้า 250 ตารางเมตร  
ประเภทการใช้ไฟฟ้า METER AMI 3P3W 220/380V SA AMR  
CT 400.0/5.0 VT  
ค่าฐาน 80.00000 ค่าคูณค่าใช้ไฟฟ้า 1.00000

การไฟฟ้าส่วนภูมิภาค  
ประเภทการใช้ไฟฟ้า 83101  
นิคมอุตสาหกรรม นิคมสงขลา (โครงการ 1)  
ขนาดพื้นที่ใช้ไฟฟ้า 250 ตารางเมตร  
ประเภทการใช้ไฟฟ้า METER AMI 3P3W 220/380V SA AMR  
CT 400.0/5.0 VT  
ค่าฐาน 80.00000 ค่าคูณค่าใช้ไฟฟ้า 1.00000

วันที่	วันที่	MR NV-PK	MR NV-PP/OP	MR NV-OP/H	MR KSAR-PK	MR KSAR-PP/OP	MR KSAR-OP/H	MR NVI-PK	MR NVI-PP/OP	MR NVI-OP/H
28.01.2024	3224	2.295	0.870	0.582	1.774			114.190	10.520	15.330
26.02.2024	3224	2.658	1.116	0.634	2.062			146.420	12.870	17.430
28.03.2024	3224	3.016	1.338	0.698	2.346			181.800	16.030	19.480
27.04.2024	3224	3.414	1.563	0.724	2.611			214.400	19.630	23.600
28.05.2024	3224	3.810	1.890	0.796	2.858			253.830	25.440	28.600
27.06.2024	3224	4.223	2.259	0.870	3.161			302.160	32.460	32.770
28.07.2024	3224	4.612	2.541	0.925	3.462			338.540	35.880	35.750
28.08.2024	3224	5.030	2.766	1.259	3.764			378.720	39.540	42.070
27.09.2024	3224	5.360	3.015	1.305	4.010			418.970	43.090	45.050
28.10.2024	3224	5.712	3.286	1.376	4.284			458.930	46.920	49.350
27.11.2024	3224	6.110	3.571	1.470	4.550			503.230	51.640	52.360
28.12.2024	3224	6.465	3.852	1.595	4.813			537.100	55.340	57.300

วันที่	วันที่	NV-PK	NV-PP/OP	NV-OP/H	NVI-PK	NVI-PP/OP	NVI-OP/H	NVI รวม	KSAR	หน่วย
28.01.2024	3224	24.97	5.55	3.35	2,529.60	232.56	345.17	3,107.33	17.52	
26.02.2024	3224	29.62	20.07	4.24	2,629.97	191.76	171.36	2,993.09	23.04	
28.03.2024	3224	29.21	18.12	5.22	2,887.01	257.86	167.28	3,312.15	22.72	
27.04.2024	3224	32.48	18.36	2.12	2,660.16	293.76	336.19	3,290.11	21.20	
28.05.2024	3224	32.31	26.68	5.88	3,217.49	474.10	408.00	4,099.59	19.76	
27.06.2024	3224	33.70	30.11	6.04	3,943.73	572.83	340.27	4,856.83	24.24	
28.07.2024	3224	31.74	23.01	4.49	2,968.61	279.07	243.17	3,490.85	24.08	
28.08.2024	3224	34.11	18.36	27.25	3,278.69	298.66	515.71	4,093.06	24.16	
27.09.2024	3224	26.93	20.32	3.75	3,284.40	289.68	243.17	3,817.25	19.68	
28.10.2024	3224	28.72	22.11	5.79	3,260.74	312.53	350.88	3,924.15	21.92	
27.11.2024	3224	32.48	23.26	7.67	3,614.88	385.15	245.62	4,245.65	21.28	
28.12.2024	3224	28.97	22.93	10.20	2,763.79	301.92	403.10	3,468.81	21.04	

วันที่	วันที่	ค่า FT	FT / หน่วย	เงินค่า KSAR	ค่าไฟฟ้ารวมภาษี	เงินค่าหน่วย	LF	ไฟฟ้า (บาท)	หมายเหตุ
28.01.2024	3224	1,234.23	0.3972	112.14	18,260.30	5.88	16.73	0.00	
26.02.2024	3224	1,188.86	0.3972	280.35	18,904.58	6.32	14.52	0.00	
28.03.2024	3224	1,315.59	0.3972	280.35	20,305.36	6.13	15.24	0.00	
27.04.2024	3224	1,306.83	0.3972	56.07	20,976.14	6.10	14.07	0.00	
28.05.2024	3224	1,628.36	0.3972	0.00	23,533.53	5.74	17.05	0.00	
27.06.2024	3224	1,929.13	0.3972	224.28	27,630.61	5.69	20.02	0.00	
28.07.2024	3224	1,386.57	0.3972	280.35	21,376.98	6.12	14.78	0.00	
28.08.2024	3224	1,625.76	0.3972	168.21	24,052.04	5.88	16.13	0.00	
27.09.2024	3224	1,516.21	0.3972	168.21	22,154.82	5.80	19.69	0.00	
28.10.2024	3224	1,558.67	0.3972	224.28	22,772.67	5.80	18.36	0.00	
27.11.2024	3224	1,686.37	0.3972	112.14	24,818.60	5.85	18.15	0.00	
28.12.2024	3224	1,377.81	0.3972	168.21	20,445.90	5.89	16.09	0.00	



ข้อมูลผู้ใช้ไฟฟ้า			บริษัท ทานิกาวา เซาท์อีสต์ (ประเทศไทย) จำกัด		ช่วงเวลา 01.2024 ถึง 12.2024		ประเภทกิจการ 34120 การผลิตและจำหน่าย ก๊าซธรรมชาติ และพลังงานเชื้อเพลิง			
สาย HSRC9827			หมายเลขผู้ใช้ไฟฟ้า 20022117344		นิคมอุตสาหกรรม		ปีงบประมาณ (โครงการ 1)			
พื้นที่ 789/44 ม.1 ต.หนองจาน อ.ศรีราชา จ.ชลบุรี 20230										
การติดตั้ง 6002521511			เลขที่สัญญา 3022248498		ขนาดของแปลงรวม 250		เลขที่มิเตอร์ 6500675430			
ประเภทการให้บริการ			ประเภทการให้บริการ		ประเภทการให้บริการ		ประเภทการให้บริการ			
รวมโดยเฉลี่ย			รวมโดยเฉลี่ย		รวมโดยเฉลี่ย		รวมโดยเฉลี่ย			
รวมโดยเฉลี่ย			รวมโดยเฉลี่ย		รวมโดยเฉลี่ย		รวมโดยเฉลี่ย			
รวมโดยเฉลี่ย			รวมโดยเฉลี่ย		รวมโดยเฉลี่ย		รวมโดยเฉลี่ย			
รวมโดยเฉลี่ย			รวมโดยเฉลี่ย		รวมโดยเฉลี่ย		รวมโดยเฉลี่ย			
รวมโดยเฉลี่ย			รวมโดยเฉลี่ย		รวมโดยเฉลี่ย		รวมโดยเฉลี่ย			
รวมโดยเฉลี่ย			รวมโดยเฉลี่ย		รวมโดยเฉลี่ย		รวมโดยเฉลี่ย			
รวมโดยเฉลี่ย			รวมโดยเฉลี่ย		รวมโดยเฉลี่ย		รวมโดยเฉลี่ย			
รวมโดยเฉลี่ย			รวมโดยเฉลี่ย		รวมโดยเฉลี่ย		รวมโดยเฉลี่ย			
รวมโดยเฉลี่ย			รวมโดยเฉลี่ย		รวมโดยเฉลี่ย		รวมโดยเฉลี่ย			
รวมโดยเฉลี่ย			รวมโดยเฉลี่ย		รวมโดยเฉลี่ย		รวมโดยเฉลี่ย			
รวมโดยเฉลี่ย			รวมโดยเฉลี่ย		รวมโดยเฉลี่ย		รวมโดยเฉลี่ย			
รวมโดยเฉลี่ย			รวมโดยเฉลี่ย		รวมโดยเฉลี่ย		รวมโดยเฉลี่ย			
รวมโดยเฉลี่ย			รวมโดยเฉลี่ย		รวมโดยเฉลี่ย		รวมโดยเฉลี่ย			
รวมโดยเฉลี่ย			รวมโดยเฉลี่ย		รวมโดยเฉลี่ย		รวมโดยเฉลี่ย			
รวมโดยเฉลี่ย			รวมโดยเฉลี่ย		รวมโดยเฉลี่ย		รวมโดยเฉลี่ย			
รวมโดยเฉลี่ย			รวมโดยเฉลี่ย		รวมโดยเฉลี่ย		รวมโดยเฉลี่ย			
รวมโดยเฉลี่ย			รวมโดยเฉลี่ย		รวมโดยเฉลี่ย		รวมโดยเฉลี่ย			
รวมโดยเฉลี่ย			รวมโดยเฉลี่ย		รวมโดยเฉลี่ย		รวมโดยเฉลี่ย			
รวมโดยเฉลี่ย			รวมโดยเฉลี่ย		รวมโดยเฉลี่ย		รวมโดยเฉลี่ย			
รวมโดยเฉลี่ย			รวมโดยเฉลี่ย		รวมโดยเฉลี่ย		รวมโดยเฉลี่ย			
รวมโดยเฉลี่ย			รวมโดยเฉลี่ย		รวมโดยเฉลี่ย		รวมโดยเฉลี่ย			
รวมโดยเฉลี่ย			รวมโดยเฉลี่ย		รวมโดยเฉลี่ย		รวมโดยเฉลี่ย			
รวมโดยเฉลี่ย			รวมโดยเฉลี่ย		รวมโดยเฉลี่ย		รวมโดยเฉลี่ย			
รวมโดยเฉลี่ย			รวมโดยเฉลี่ย		รวมโดยเฉลี่ย		รวมโดยเฉลี่ย			
รวมโดยเฉลี่ย			รวมโดยเฉลี่ย		รวมโดยเฉลี่ย		รวมโดยเฉลี่ย			
รวมโดยเฉลี่ย			รวมโดยเฉลี่ย		รวมโดยเฉลี่ย		รวมโดยเฉลี่ย			
รวมโดยเฉลี่ย			รวมโดยเฉลี่ย		รวมโดยเฉลี่ย		รวมโดยเฉลี่ย			
รวมโดยเฉลี่ย			รวมโดยเฉลี่ย		รวมโดยเฉลี่ย		รวมโดยเฉลี่ย			
รวมโดยเฉลี่ย			รวมโดยเฉลี่ย		รวมโดยเฉลี่ย		รวมโดยเฉลี่ย			
รวมโดยเฉลี่ย			รวมโดยเฉลี่ย		รวมโดยเฉลี่ย		รวมโดยเฉลี่ย			
รวมโดยเฉลี่ย			รวมโดยเฉลี่ย		รวมโดยเฉลี่ย		รวมโดยเฉลี่ย			
รวมโดยเฉลี่ย			รวมโดยเฉลี่ย		รวมโดยเฉลี่ย		รวมโดยเฉลี่ย			
รวมโดยเฉลี่ย			รวมโดยเฉลี่ย		รวมโดยเฉลี่ย		รวมโดยเฉลี่ย			
รวมโดยเฉลี่ย			รวมโดยเฉลี่ย		รวมโดยเฉลี่ย		รวมโดยเฉลี่ย			
รวมโดยเฉลี่ย			รวมโดยเฉลี่ย		รวมโดยเฉลี่ย		รวมโดยเฉลี่ย			
รวมโดยเฉลี่ย			รวมโดยเฉลี่ย		รวมโดยเฉลี่ย		รวมโดยเฉลี่ย			
รวมโดยเฉลี่ย			รวมโดยเฉลี่ย		รวมโดยเฉลี่ย		รวมโดยเฉลี่ย			
รวมโดยเฉลี่ย			รวมโดยเฉลี่ย		รวมโดยเฉลี่ย		รวมโดยเฉลี่ย			
รวมโดยเฉลี่ย			รวมโดยเฉลี่ย		รวมโดยเฉลี่ย		รวมโดยเฉลี่ย			
รวมโดยเฉลี่ย			รวมโดยเฉลี่ย		รวมโดยเฉลี่ย		รวมโดยเฉลี่ย			
รวมโดยเฉลี่ย			รวมโดยเฉลี่ย		รวมโดยเฉลี่ย		รวมโดยเฉลี่ย			
รวมโดยเฉลี่ย			รวมโดยเฉลี่ย		รวมโดยเฉลี่ย		รวมโดยเฉลี่ย			
รวมโดยเฉลี่ย			รวมโดยเฉลี่ย		รวมโดยเฉลี่ย		รวมโดยเฉลี่ย			
รวมโดยเฉลี่ย			รวมโดยเฉลี่ย		รวมโดยเฉลี่ย		รวมโดยเฉลี่ย			
รวมโดยเฉลี่ย			รวมโดยเฉลี่ย		รวมโดยเฉลี่ย		รวมโดยเฉลี่ย			
รวมโดยเฉลี่ย			รวมโดยเฉลี่ย		รวมโดยเฉลี่ย		รวมโดยเฉลี่ย			
รวมโดยเฉลี่ย			รวมโดยเฉลี่ย		รวมโดยเฉลี่ย		รวมโดยเฉลี่ย			
รวมโดยเฉลี่ย			รวมโดยเฉลี่ย		รวมโดยเฉลี่ย		รวมโดยเฉลี่ย			
รวมโดยเฉลี่ย			รวมโดยเฉลี่ย		รวมโดยเฉลี่ย		รวมโดยเฉลี่ย			
รวมโดยเฉลี่ย			รวมโดยเฉลี่ย		รวมโดยเฉลี่ย		รวมโดยเฉลี่ย			
รวมโดยเฉลี่ย			รวมโดยเฉลี่ย		รวมโดยเฉลี่ย		รวมโดยเฉลี่ย			
รวมโดยเฉลี่ย			รวมโดยเฉลี่ย		รวมโดยเฉลี่ย		รวมโดยเฉลี่ย			
รวมโดยเฉลี่ย			รวมโดยเฉลี่ย		รวมโดยเฉลี่ย		รวมโดยเฉลี่ย			
รวมโดยเฉลี่ย			รวมโดยเฉลี่ย		รวมโดยเฉลี่ย		รวมโดยเฉลี่ย			
รวมโดยเฉลี่ย			รวมโดยเฉลี่ย		รวมโดยเฉลี่ย		รวมโดยเฉลี่ย			
รวมโดยเฉลี่ย			รวมโดยเฉลี่ย		รวมโดยเฉลี่ย		รวมโดยเฉลี่ย			
รวมโดยเฉลี่ย			รวมโดยเฉลี่ย		รวมโดยเฉลี่ย		รวมโดยเฉลี่ย			
รวมโดยเฉลี่ย			รวมโดยเฉลี่ย		รวมโดยเฉลี่ย		รวมโดยเฉลี่ย			
รวมโดยเฉลี่ย			รวมโดยเฉลี่ย		รวมโดยเฉลี่ย		รวมโดยเฉลี่ย			
รวมโดยเฉลี่ย			รวมโดยเฉลี่ย		รวมโดยเฉลี่ย		รวมโดยเฉลี่ย			
รวมโดยเฉลี่ย			รวมโดยเฉลี่ย		รวมโดยเฉลี่ย		รวมโดยเฉลี่ย			
รวมโดยเฉลี่ย			รวมโดยเฉลี่ย		รวมโดยเฉลี่ย		รวมโดยเฉลี่ย			
รวมโดยเฉลี่ย			รวมโดยเฉลี่ย		รวมโดยเฉลี่ย		รวมโดยเฉลี่ย			
รวมโดยเฉลี่ย			รวมโดยเฉลี่ย		รวมโดยเฉลี่ย		รวมโดยเฉลี่ย			
รวมโดยเฉลี่ย			รวมโดยเฉลี่ย		รวมโดยเฉลี่ย		รวมโดยเฉลี่ย			
รวมโดยเฉลี่ย			รวมโดยเฉลี่ย		รวมโดยเฉลี่ย		รวมโดยเฉลี่ย			
รวมโดยเฉลี่ย			รวมโดยเฉลี่ย		รวมโดยเฉลี่ย		รวมโดยเฉลี่ย			
รวมโดยเฉลี่ย			รวมโดยเฉลี่ย		รวมโดยเฉลี่ย		รวมโดยเฉลี่ย			
รวมโดยเฉลี่ย			รวมโดยเฉลี่ย		รวมโดยเฉลี่ย		รวมโดยเฉลี่ย			
รวมโดยเฉลี่ย			รวมโดยเฉลี่ย		รวมโดยเฉลี่ย		รวมโดยเฉลี่ย			
รวมโดยเฉลี่ย			รวมโดยเฉลี่ย							

วันที่	วันที่	KW-PK	KW-PP/OP	KW-OP/H	KWH-PK	KWH-PP/OP	KWH-OP/H	KWH รวม	KVAR	หน่วยอื่น
28.01.2024	3224	58.94	51.22	53.34	6,656.72	991.75	1,024.79	8,673.26	39.18	
26.02.2024	3224	62.85	62.30	62.70	8,622.77	1,512.25	1,003.37	11,138.39	41.31	
28.03.2024	3224	67.44	61.35	62.88	10,964.90	2,518.69	981.95	14,465.54	43.05	
27.04.2024	3224	65.91	63.19	64.22	9,441.02	2,525.11	1,316.11	13,282.24	40.83	
28.05.2024	3224	69.37	63.65	63.86	11,377.69	3,456.88	3,363.25	18,197.82	42.81	
27.06.2024	3224	67.96	63.07	62.85	11,197.76	2,575.91	1,508.58	15,282.25	41.94	
28.07.2024	3224	65.42	63.83	65.91	10,850.76	4,721.58	3,105.90	18,678.24	41.22	
28.08.2024	3224	64.84	64.02	66.52	10,843.72	3,129.46	2,371.19	16,344.37	41.91	
27.09.2024	3224	68.70	64.63	60.74	12,722.87	4,123.66	2,312.75	19,159.28	42.96	
28.10.2024	3224	60.31	59.70	58.70	8,546.58	2,332.64	2,707.49	13,586.71	39.33	
27.11.2024	3224	71.54	66.00	67.60	11,631.67	2,564.89	1,126.39	15,322.95	32.85	
28.12.2024	3224	86.66	80.13	78.58	9,774.05	1,610.68	2,380.37	13,765.10	37.52	

วันที่	วันที่	ค่า FT	FT / หน่วย	เงินค่า KVAR	ค่าไฟฟ้ารวมภาษี	เงินค่าหน่วย	LF	ไฟฟ้า (บาท)	หมายเหตุ
28.01.2024	3224	3,445.02	0.3972	168.21	48,002.21	5.53	19.78	0.00	
26.02.2024	3224	4,424.17	0.3972	168.21	59,798.02	5.37	25.46	0.00	
28.03.2024	3224	5,745.71	0.3972	112.14	75,034.34	5.19	28.83	0.00	
27.04.2024	3224	5,275.71	0.3972	56.07	68,380.60	5.15	27.99	0.00	
28.05.2024	3224	7,228.17	0.3972	56.07	87,931.02	4.83	35.26	0.00	
27.06.2024	3224	6,070.11	0.3972	56.07	78,064.46	5.11	31.23	0.00	
28.07.2024	3224	7,419.00	0.3972	56.07	88,020.86	4.71	38.09	0.00	
28.08.2024	3224	6,491.98	0.3972	168.21	80,552.48	4.93	33.88	0.00	
27.09.2024	3224	7,610.07	0.3972	56.07	93,197.40	4.86	38.73	0.00	
28.10.2024	3224	5,396.64	0.3972	168.21	67,169.39	4.94	30.28	0.00	
27.11.2024	3224	6,086.28	0.3972	0.00	79,378.01	5.18	29.75	0.00	
28.12.2024	3224	5,467.50	0.3972	0.00	73,385.52	5.33	21.35	0.00	

ข้อมูลผู้ใช้ไฟฟ้า			บริษัท นวัตกรรม (ประเทศไทย) จำกัด		ช่วงเวลา 01.2024 ถึง 12.2024		ประเภทกิจการ 71920		สถานที่เก็บค่าไฟฟ้าและกรณีเก็บค่าใช้ไฟฟ้า		โทรศัพท์	
สาย HSRC9856			หมายเลขผู้ใช้ไฟฟ้า		20022687009		นิคมอุตสาหกรรม		ปีงบประมาณ (โครงการ 1)			
พื้นที่ 789/24 ม. 1 ต.หนองจาน อ.ศรีราชา จ.ชลบุรี 20110												
การติดตั้ง 6021914013			เลขที่สัญญา		3023353848		ขนาดของแปลงรวม 500		เลขที่มิเตอร์ 6500646834			
ประเภทการให้บริการ			ประเภทการให้บริการ				ประเภทการให้บริการ		ประเภทการให้บริการ			
รวมโดยเฉลี่ย			รวมโดยเฉลี่ย				รวมโดยเฉลี่ย		รวมโดยเฉลี่ย			
รวมโดยเฉลี่ย			รวมโดยเฉลี่ย				รวมโดยเฉลี่ย		รวมโดยเฉลี่ย			
รวมโดยเฉลี่ย			รวมโดยเฉลี่ย				รวมโดยเฉลี่ย		รวมโดยเฉลี่ย			
รวมโดยเฉลี่ย			รวมโดยเฉลี่ย				รวมโดยเฉลี่ย		รวมโดยเฉลี่ย			
รวมโดยเฉลี่ย			รวมโดยเฉลี่ย				รวมโดยเฉลี่ย		รวมโดยเฉลี่ย			
รวมโดยเฉลี่ย			รวมโดยเฉลี่ย				รวมโดยเฉลี่ย		รวมโดยเฉลี่ย			
รวมโดยเฉลี่ย			รวมโดยเฉลี่ย				รวมโดยเฉลี่ย		รวมโดยเฉลี่ย			
รวมโดยเฉลี่ย			รวมโดยเฉลี่ย				รวมโดยเฉลี่ย		รวมโดยเฉลี่ย			
รวมโดยเฉลี่ย			รวมโดยเฉลี่ย				รวมโดยเฉลี่ย		รวมโดยเฉลี่ย			
รวมโดยเฉลี่ย			รวมโดยเฉลี่ย				รวมโดยเฉลี่ย		รวมโดยเฉลี่ย			
รวมโดยเฉลี่ย			รวมโดยเฉลี่ย				รวมโดยเฉลี่ย		รวมโดยเฉลี่ย			
รวมโดยเฉลี่ย			รวมโดยเฉลี่ย				รวมโดยเฉลี่ย		รวมโดยเฉลี่ย			
รวมโดยเฉลี่ย			รวมโดยเฉลี่ย				รวมโดยเฉลี่ย		รวมโดยเฉลี่ย			
รวมโดยเฉลี่ย			รวมโดยเฉลี่ย				รวมโดยเฉลี่ย		รวมโดยเฉลี่ย			
รวมโดยเฉลี่ย			รวมโดยเฉลี่ย				รวมโดยเฉลี่ย		รวมโดยเฉลี่ย			
รวมโดยเฉลี่ย			รวมโดยเฉลี่ย				รวมโดยเฉลี่ย		รวมโดยเฉลี่ย			
รวมโดยเฉลี่ย			รวมโดยเฉลี่ย				รวมโดยเฉลี่ย		รวมโดยเฉลี่ย			
รวมโดยเฉลี่ย			รวมโดยเฉลี่ย				รวมโดยเฉลี่ย		รวมโดยเฉลี่ย			
รวมโดยเฉลี่ย			รวมโดยเฉลี่ย				รวมโดยเฉลี่ย		รวมโดยเฉลี่ย			
รวมโดยเฉลี่ย			รวมโดยเฉลี่ย				รวมโดยเฉลี่ย		รวมโดยเฉลี่ย			
รวมโดยเฉลี่ย			รวมโดยเฉลี่ย				รวมโดยเฉลี่ย		รวมโดยเฉลี่ย			
รวมโดยเฉลี่ย			รวมโดยเฉลี่ย				รวมโดยเฉลี่ย		รวมโดยเฉลี่ย			
รวมโดยเฉลี่ย			รวมโดยเฉลี่ย				รวมโดยเฉลี่ย		รวมโดยเฉลี่ย			
รวมโดยเฉลี่ย			รวมโดยเฉลี่ย				รวมโดยเฉลี่ย		รวมโดยเฉลี่ย			
รวมโดยเฉลี่ย			รวมโดยเฉลี่ย				รวมโดยเฉลี่ย		รวมโดยเฉลี่ย			
รวมโดยเฉลี่ย			รวมโดยเฉลี่ย				รวมโดยเฉลี่ย		รวมโดยเฉลี่ย			
รวมโดยเฉลี่ย			รวมโดยเฉลี่ย				รวมโดยเฉลี่ย		รวมโดยเฉลี่ย			
รวมโดยเฉลี่ย			รวมโดยเฉลี่ย				รวมโดยเฉลี่ย		รวมโดยเฉลี่ย			
รวมโดยเฉลี่ย			รวมโดยเฉลี่ย				รวมโดยเฉลี่ย		รวมโดยเฉลี่ย			
รวมโดยเฉลี่ย			รวมโดยเฉลี่ย				รวมโดยเฉลี่ย		รวมโดยเฉลี่ย			
รวมโดยเฉลี่ย			รวมโดยเฉลี่ย				รวมโดยเฉลี่ย		รวมโดยเฉลี่ย			
รวมโดยเฉลี่ย			รวมโดยเฉลี่ย				รวมโดยเฉลี่ย		รวมโดยเฉลี่ย			
รวมโดยเฉลี่ย			รวมโดยเฉลี่ย				รวมโดยเฉลี่ย		รวมโดยเฉลี่ย			
รวมโดยเฉลี่ย			รวมโดยเฉลี่ย				รวมโดยเฉลี่ย		รวมโดยเฉลี่ย			
รวมโดยเฉลี่ย			รวมโดยเฉลี่ย				รวมโดยเฉลี่ย		รวมโดยเฉลี่ย			
รวมโดยเฉลี่ย			รวมโดยเฉลี่ย				รวมโดยเฉลี่ย		รวมโดยเฉลี่ย			
รวมโดยเฉลี่ย			รวมโดยเฉลี่ย				รวมโดยเฉลี่ย		รวมโดยเฉลี่ย			
รวมโดยเฉลี่ย			รวมโดยเฉลี่ย				รวมโดยเฉลี่ย		รวมโดยเฉลี่ย			
รวมโดยเฉลี่ย			รวมโดยเฉลี่ย				รวมโดยเฉลี่ย		รวมโดยเฉลี่ย			
รวมโดยเฉลี่ย			รวมโดยเฉลี่ย				รวมโดยเฉลี่ย		รวมโดยเฉลี่ย			
รวมโดยเฉลี่ย			รวมโดยเฉลี่ย				รวมโดยเฉลี่ย		รวมโดยเฉลี่ย			
รวมโดยเฉลี่ย			รวมโดยเฉลี่ย				รวมโดยเฉลี่ย		รวมโดยเฉลี่ย			
รวมโดยเฉลี่ย			รวมโดยเฉลี่ย				รวมโดยเฉลี่ย		รวมโดยเฉลี่ย			
รวมโดยเฉลี่ย			รวมโดยเฉลี่ย				รวมโดยเฉลี่ย		รวมโดยเฉลี่ย			
รวมโดยเฉลี่ย			รวมโดยเฉลี่ย				รวมโดยเฉลี่ย		รวมโดยเฉลี่ย			
รวมโดยเฉลี่ย			รวมโดยเฉลี่ย				รวมโดยเฉลี่ย		รวมโดยเฉลี่ย			
รวมโดยเฉลี่ย			รวมโดยเฉลี่ย				รวมโดยเฉลี่ย		รวมโดยเฉลี่ย			
รวมโดยเฉลี่ย			รวมโดยเฉลี่ย				รวมโดยเฉลี่ย		รวมโดยเฉลี่ย			
รวมโดยเฉลี่ย			รวมโดยเฉลี่ย				รวมโดยเฉลี่ย		รวมโดยเฉลี่ย			
รวมโดยเฉลี่ย			รวมโดยเฉลี่ย				รวมโดยเฉลี่ย		รวมโดยเฉลี่ย			
รวมโดยเฉลี่ย			รวมโดยเฉลี่ย				รวมโดยเฉลี่ย		รวมโดยเฉลี่ย			
รวมโดยเฉลี่ย			รวมโดยเฉลี่ย				รวมโดยเฉลี่ย		รวมโดยเฉลี่ย			
รวมโดยเฉลี่ย			รวมโดยเฉลี่ย				รวมโดยเฉลี่ย		รวมโดยเฉลี่ย			
รวมโดยเฉลี่ย			รวมโดยเฉลี่ย				รวมโดยเฉลี่ย		รวมโดยเฉลี่ย			
รวมโดยเฉลี่ย			รวมโดยเฉลี่ย				รวมโดยเฉลี่ย		รวมโดยเฉลี่ย			
รวมโดยเฉลี่ย			รวมโดยเฉลี่ย				รวมโดยเฉลี่ย		รวมโดยเฉลี่ย			
รวมโดยเฉลี่ย			รวมโดยเฉลี่ย				รวมโดยเฉลี่ย		รวมโดยเฉลี่ย			
รวมโดยเฉลี่ย			รวมโดยเฉลี่ย				รวมโดยเฉลี่ย		รวมโดยเฉลี่ย			
รวมโดยเฉลี่ย			รวมโดยเฉลี่ย				รวมโดยเฉลี่ย		รวมโดยเฉลี่ย			
รวมโดยเฉลี่ย			รวมโดยเฉลี่ย				รวมโดยเฉลี่ย		รวมโดยเฉลี่ย			
รวมโดยเฉลี่ย			รวมโดยเฉลี่ย				รวมโดยเฉลี่ย		รวมโดยเฉลี่ย			
รวมโดยเฉลี่ย												

วันที่	วันที่	KW-PK	KW-PP/OP	KW-OP/H	KWH-PK	KWH-PP/OP	KWH-OP/H	KWH รวม	KVAR	หน่วยอื่น
31.01.2024	3224	249.60	274.40	234.40	47,872.00	32,024.00	28,264.00	108,160.00	66.40	
29.02.2024	3224	259.20	280.00	216.80	51,992.00	36,752.00	27,632.00	116,376.00	71.20	
31.03.2024	3224	290.40	278.40	259.20	44,912.00	29,552.00	26,416.00	100,880.00	93.60	
30.04.2024	3224	284.00	268.00	256.00	52,448.00	33,416.00	20,048.00	105,912.00	96.00	
31.05.2024	3224	261.60	253.60	241.60	47,008.00	19,064.00	13,680.00	79,752.00	101.60	
30.06.2024	3224	263.20	246.40	220.00	47,024.00	27,968.00	23,832.00	98,824.00	106.40	
31.07.2024	3224	246.40	244.80	184.80	55,888.00	36,664.00	15,408.00	107,960.00	104.00	
31.08.2024	3224	238.40	231.20	182.40	50,880.00	35,952.00	23,960.00	110,792.00	89.60	
30.09.2024	3224	253.60	235.20	184.80	52,768.00	35,064.00	25,952.00	113,784.00	110.40	
31.10.2024	3224	244.00	223.20	168.00	45,248.00	28,904.00	13,032.00	87,184.00	103.20	
30.11.2024	3224	272.80	241.60	227.20	53,216.00	35,896.00	19,648.00	108,760.00	100.80	
31.12.2024	3224	247.20	238.40	238.40	44,208.00	29,392.00	24,656.00	98,256.00	88.80	

วันที่	วันที่	ค่า FT	FT / หน่วย	เงินค่า KVAR	ค่าไฟฟ้ารวมภาษี	เงินค่าหน่วย	LF	ไฟฟ้า (บาท)	หมายเหตุ
31.01.2024	3224	42,961.15	0.3972	0.00	464,076.39	4.29	52.98	0.00	
29.02.2024	3224	46,224.55	0.3972	0.00	498,789.27	4.29	64.51	0.00	
31.03.2024	3224	40,869.54	0.3972	0.00	441,498.96	4.38	46.60	0.00	
30.04.2024	3224	42,068.25	0.3972	0.00	469,488.19	4.43	51.80	0.00	
31.05.2024	3224	31,677.49	0.3972	0.00	373,105.30	4.68	40.98	0.00	
30.06.2024	3224	39,252.89	0.3972	0.00	434,599.42	4.40	52.15	0.00	
31.07.2024	3224	42,881.71	0.3972	0.00	476,532.60	4.41	58.89	0.00	
31.08.2024	3224	44,006.58	0.3972	0.00	476,020.56	4.30	62.46	0.00	
30.09.2024	3224	45,195.00	0.3972	0.00	490,982.00	4.32	62.32	0.00	
31.10.2024	3224	34,629.48	0.3972	0.00	391,490.00	4.49	48.03	0.00	
30.11.2024	3224	43,199.47	0.3972	0.00	478,338.51	4.40	55.37	0.00	
31.12.2024	3224	39,027.28	0.3972	0.00	425,738.50	4.33	53.42	0.00	

ข้อมูลผู้ใช้ไฟฟ้า  
สาย HSRC9046  
พื้นที่ 789/179 ม.1 ก.ของจากน อ.ศรีราชา จ.ชลบุรี 20110  
การติดตั้ง 602023643  
ประเภทการประกอบ ,แหล่งผลิตไฟฟ้าประเภทของสถานีการ (เงิน  
วัดผลตาม 30.09.2030  
รวมเงินตามประเภท 200,000.00 บาท จำนวน 200,000.00 บาท

ช่วงวันที่ 01.12.2024 ถึง 12.2024  
ประเภทของการ 50101  
นิคมอุตสาหกรรม นิคมอ(โครงการ 1)  
ขนาดของแปลงรวม 500  
ประเภทของ METER SMART 3P 3W 3x110V 5(6)A  
CT 20.0/5.0 VT 22000/110  
ตัวคูณ 800.00000 ตัวคูณค่าเฉลี่ย 1.00000

การก่อสร้างอาคาร  
การก่อสร้างอาคาร  
6400048273

วันเดือน	รายชื่อบริษัท	MR MW-PK	MR MW-PP/OP	MR MW-OP/H	MR KVAR-PK	MR KVAR-PP/OP	MR KVAR-OP/H	MR MWI-PK	MR MWI-PP/OP	MR MWI-OP/H
31.01.2024	3224	13.524	9.595	12.837	3.412			1,232.190	635.100	790.400
29.02.2024	3224	13.713	9.747	13.030	3.446			1,250.030	647.010	801.770
31.03.2024	3224	13.950	9.910	13.297	3.498			1,269.550	659.610	816.050
30.04.2024	3224	14.100	10.045	13.445	3.554			1,287.470	671.920	827.810
31.05.2024	3224	14.247	10.189	13.678	3.613			1,304.910	683.480	844.220
13.06.2024	3224	14.385	10.356	13.832	3.660			1,311.870	689.370	850.370
30.06.2024	3224	2.802	2.387	2.629	3.752			178.730	42.540	90.450
31.07.2024	3224	3.000	2.524	2.799	3.796			197.550	54.190	100.980
31.08.2024	3224	3.215	2.670	2.965	3.846			212.270	63.430	111.890
30.09.2024	3224	3.418	2.801	3.154	3.897			226.300	72.120	121.440
31.10.2024	3224	3.604	2.942	3.293	3.941			239.960	80.080	129.500
30.11.2024	3224	3.804	3.074	3.554	3.995			255.140	88.150	138.340
31.12.2024	3224	4.047	3.221	3.814	4.048			268.110	95.690	150.610

วันเดือน	รายชื่อบริษัท	MW-PK	MW-PP/OP	MW-OP/H	MW-PK	MW-PP/OP	MW-OP/H	MW รวม	KVAR	หน่วยอื่น
31.01.2024	3224	168.00	167.20	186.40	14,600.00	8,736.00	10,184.00	33,520.00	43.20	
29.02.2024	3224	151.20	121.60	154.40	14,272.00	9,528.00	9,096.00	32,896.00	27.20	
31.03.2024	3224	189.60	130.40	213.60	15,616.00	10,080.00	11,424.00	37,120.00	41.60	
30.04.2024	3224	120.00	108.00	118.40	14,336.00	9,848.00	9,408.00	33,592.00	44.80	
31.05.2024	3224	117.60	115.20	186.40	13,952.00	9,248.00	13,128.00	36,328.00	47.20	
30.06.2024	3224	115.20	133.60	148.80	12,720.00	9,136.00	11,360.00	33,216.00	40.80	
31.07.2024	3224	158.40	109.60	136.00	15,056.00	9,320.00	8,424.00	32,800.00	35.20	
31.08.2024	3224	172.00	116.80	132.80	11,776.00	7,392.00	8,728.00	27,896.00	40.00	
30.09.2024	3224	162.40	104.80	151.20	11,224.00	6,952.00	7,640.00	25,816.00	40.80	
31.10.2024	3224	148.80	112.80	111.20	10,928.00	6,368.00	6,448.00	23,744.00	35.20	
30.11.2024	3224	160.00	105.60	208.80	12,144.00	6,456.00	7,072.00	25,672.00	43.20	
31.12.2024	3224	194.40	117.60	208.00	10,376.00	6,032.00	9,816.00	26,224.00	42.40	

วันเดือน	รายชื่อบริษัท	ค่า FT	FT / หน่วย	เงินค่า KVAR	ค่าไฟฟ้ารวมภาษี	เงินค่าหน่วย	LF	ไฟฟ้า (บาท)	หมายเหตุ
31.01.2024	3224	13,314.14	0.3972	0.00	156,546.95	4.67	24.17	0.00	
29.02.2024	3224	13,066.29	0.3972	0.00	151,599.18	4.61	30.61	0.00	
31.03.2024	3224	14,744.06	0.3972	0.00	172,896.56	4.66	23.36	0.00	
30.04.2024	3224	13,342.74	0.3972	0.00	149,504.49	4.45	38.88	0.00	
31.05.2024	3224	14,429.48	0.3972	0.00	157,299.05	4.33	26.20	0.00	
30.06.2024	3224	13,193.40	0.3972	0.00	144,882.10	4.36	31.00	0.00	
31.07.2024	3224	13,028.16	0.3972	0.00	153,640.62	4.68	27.83	0.00	
31.08.2024	3224	11,080.29	0.3972	0.00	134,282.58	4.81	21.80	0.00	
30.09.2024	3224	10,254.12	0.3972	0.00	125,304.99	4.85	22.08	0.00	
31.10.2024	3224	9,431.12	0.3972	0.00	116,217.00	4.89	21.45	0.00	
30.11.2024	3224	10,196.92	0.3972	0.00	126,056.80	4.91	17.08	0.00	
31.12.2024	3224	10,416.17	0.3972	0.00	129,732.78	4.95	16.95	0.00	

ข้อมูลผู้ใช้ไฟฟ้า  
สาย HSRC9046  
พื้นที่ 789/179 ม.1 ก.ของจากน อ.ศรีราชา จ.ชลบุรี 20230  
การติดตั้ง 6018718835  
ประเภทการประกอบ เงินสด  
วัดผลตาม 30.09.2030  
รวมเงินตามประเภท 400.00 บาท จำนวน 400.00 บาท

ช่วงวันที่ 01.12.2024 ถึง 12.2024  
ประเภทของการ 37200  
นิคมอุตสาหกรรม นิคมอ(โครงการ 1)  
ขนาดของแปลงรวม 800  
ประเภทของ METER SMART 3P 3W 3x110V 5(6)A  
CT 30.0/5.0 VT 22000/110  
ตัวคูณ 1,200.00000 ตัวคูณค่าเฉลี่ย 1.00000

การก่อสร้างอาคาร  
การติดตั้งโดยช่าง  
6001691937

วันเดือน	รายชื่อบริษัท	MR MW-PK	MR MW-PP/OP	MR MW-OP/H	MR KVAR-PK	MR KVAR-PP/OP	MR KVAR-OP/H	MR MWI-PK	MR MWI-PP/OP	MR MWI-OP/H
31.01.2024	2114	0.014	0.015	0.014	0.048			2.130	1.790	1.750
29.02.2024	2114	0.014	0.015	0.014	0.048			2.130	1.790	1.750
31.03.2024	2114	0.014	0.015	0.014	0.048			2.130	1.790	1.750
30.04.2024	2114	0.014	0.015	0.014	0.048			2.130	1.790	1.750
31.05.2024	2114	0.014	0.015	0.014	0.048			2.130	1.790	1.750
30.06.2024	2114	0.014	0.015	0.014	0.048			2.130	1.790	1.750
31.07.2024	2114	0.014	0.015	0.014	0.048			2.130	1.790	1.750
31.08.2024	2114	0.014	0.015	0.014	0.048			2.130	1.790	1.750
30.09.2024	2114	0.014	0.015	0.014	0.048			2.130	1.790	1.750
31.10.2024	2114	0.014	0.015	0.014	0.048			2.130	1.790	1.750
30.11.2024	2114	0.014	0.015	0.014	0.048			2.130	1.790	1.750
31.12.2024	2114	0.014	0.015	0.014	0.048			2.130	1.790	1.750

วันเดือน	รายชื่อบริษัท	MW-PK	MW-PP/OP	MW-OP/H	MW-PK	MW-PP/OP	MW-OP/H	MW รวม	KVAR	หน่วยอื่น
31.01.2024	2114	0.00	0.00	0.00	0.00	0.00	0.00	0.00	0.00	
29.02.2024	2114	0.00	0.00	0.00	0.00	0.00	0.00	0.00	0.00	
31.03.2024	2114	0.00	0.00	0.00	0.00	0.00	0.00	0.00	0.00	
30.04.2024	2114	0.00	0.00	0.00	0.00	0.00	0.00	0.00	0.00	
31.05.2024	2114	0.00	0.00	0.00	0.00	0.00	0.00	0.00	0.00	
30.06.2024	2114	0.00	0.00	0.00	0.00	0.00	0.00	0.00	0.00	
31.07.2024	2114	0.00	0.00	0.00	0.00	0.00	0.00	0.00	0.00	
31.08.2024	2114	0.00	0.00	0.00	0.00	0.00	0.00	0.00	0.00	
30.09.2024	2114	0.00	0.00	0.00	0.00	0.00	0.00	0.00	0.00	
31.10.2024	2114	0.00	0.00	0.00	0.00	0.00	0.00	0.00	0.00	
30.11.2024	2114	0.00	0.00	0.00	0.00	0.00	0.00	0.00	0.00	
31.12.2024	2114	0.00	0.00	0.00	0.00	0.00	0.00	0.00	0.00	

วันเดือน	รายชื่อบริษัท	ค่า FT	FT / หน่วย	เงินค่า KVAR	ค่าไฟฟ้ารวมภาษี	เงินค่าหน่วย	LF	ไฟฟ้า (บาท)	หมายเหตุ
31.01.2024	2114	0.00	0.3972	0.00	334.10	334.10	0.00	0.00	
29.02.2024	2114	0.00	0.3972	0.00	334.10	334.10	0.00	0.00	
31.03.2024	2114	0.00	0.3972	0.00	334.10	334.10	0.00	0.00	
30.04.2024	2114	0.00	0.3972	0.00	334.10	334.10	0.00	0.00	
31.05.2024	2114	0.00	0.3972	0.00	334.10	334.10	0.00	0.00	
30.06.2024	2114	0.00	0.3972	0.00	334.10	334.10	0.00	0.00	
31.07.2024	2114	0.00	0.3972	0.00	334.10	334.10	0.00	0.00	
31.08.2024	2114	0.00	0.3972	0.00	334.10	334.10	0.00	0.00	
30.09.2024	2114	0.00	0.3972	0.00	334.10	334.10	0.00	0.00	
31.10.2024	2114	0.00	0.3972	0.00	334.10	334.10	0.00	0.00	
30.11.2024	2114	0.00	0.3972	0.00	334.10	334.10	0.00	0.00	
31.12.2024	2114	0.00	0.3972	0.00	334.10	334.10	0.00	0.00	

ข้อมูลผู้ใช้ไฟฟ้า  
เลข HSRC9827  
บัญชี 789/41 ม.1 ต.หนองจาม อ.ศรีราชา จ.ชลบุรี 20230  
การติดตั้ง 6016900151 เลขมิเตอร์ 3023119030  
ประเภทการบริการ บ้าน  
วัดผลตาม  
รวมโดยประมาณ 64,000.00 บาท จำนวน 64,000.00 บาท

ช่วงเวลา 01.2024 ถึง 12.2024  
ประเภทการ 71920 สถานะเริ่มต้นและการเริ่มต้น โคลง  
นิคมอุตสาหกรรม นิคมอ(โครงการ 1)  
ขนาดของโครงการ 160 เลขมิเตอร์ 6500675464  
ประเภทมิเตอร์ METER AMI 3P-W 230/400V5A C&I  
CT 250.0/5.0 VT  
จำนวน 50,00000 ตัวคูณมิเตอร์ 1.00000

วันเดือน	รายชื่อบริษัท	MR MW-PK	MR MW-PP/OP	MR MW-OP/H	MR KVAR-PK	MR KVAR-PP/OP	MR KVAR-OP/H	MR MWI-PK	MR MWI-PP/OP	MR MWI-OP/H
28.01.2024	2114	0.563	0.320	0.262	0.456			51.120	13.180	4.420
26.02.2024	2114	0.705	0.449	0.399	0.571			66.300	16.810	6.150
28.03.2024	2114	0.854	0.539	0.539	0.693			87.330	22.200	10.150
27.04.2024	2114	0.997	0.618	0.680	0.811			99.710	25.900	14.650
28.05.2024	2114	1.135	0.698	0.818	0.922			114.530	29.280	17.670
27.06.2024	2114	1.276	0.778	0.891	1.035			128.730	32.950	19.070
28.07.2024	2114	1.421	0.855	0.939	1.151			142.800	36.480	20.050
28.08.2024	2114	1.558	0.935	1.075	1.264			155.000	40.320	22.720
27.09.2024	2114	1.688	1.003	1.211	1.368			170.890	43.840	25.160
28.10.2024	2114	1.819	1.080	1.337	1.471			183.320	47.020	27.630
27.11.2024	2114	1.946	1.152	1.409	1.574			199.080	50.540	28.680
28.12.2024	2114	2.086	1.219	1.546	1.681			214.570	54.690	32.620

วันเดือน	รายชื่อบริษัท	MW-PK	MW-PP/OP	MW-OP/H	KWH-PK	KWH-PP/OP	KWH-OP/H	KWH รวม	KVAR	หน่วยอื่น
28.01.2024	2114	6.90	4.10	7.35	622.50	158.00	106.00	886.50	5.80	
26.02.2024	2114	7.10	6.45	6.85	759.00	181.50	86.50	1,027.00	5.75	
28.03.2024	2114	7.45	4.50	7.00	1,051.50	269.50	200.00	1,521.00	6.10	
27.04.2024	2114	7.15	3.95	7.05	619.00	185.00	225.00	1,029.00	5.90	
28.05.2024	2114	6.90	4.00	6.90	741.00	169.00	151.00	1,061.00	5.55	
27.06.2024	2114	7.05	4.00	3.65	710.00	183.50	70.00	963.50	5.65	
28.07.2024	2114	7.25	3.85	2.40	703.50	176.50	49.00	929.00	5.80	
28.08.2024	2114	6.85	4.00	6.80	610.00	192.00	133.50	935.50	5.65	
27.09.2024	2114	6.50	3.40	6.80	794.50	176.00	122.00	1,092.50	5.20	
28.10.2024	2114	6.55	3.85	6.30	621.50	159.00	123.50	904.00	5.15	
27.11.2024	2114	6.35	3.60	3.60	788.00	176.00	52.50	1,016.50	5.15	
28.12.2024	2114	7.00	3.35	6.85	774.50	207.50	197.00	1,179.00	5.35	

วันเดือน	รายชื่อบริษัท	ค่า FT	FT / หน่วย	เงินค่า KVAR	ค่าไฟฟ้ารวมภาษี	เงินค่าหน่วย	LF	ไต่ขั้น (บาท)	หมายเหตุ
28.01.2024	2114	352.12	0.3972	0.00	4,418.38	4.98	16.21	0.00	
26.02.2024	2114	407.92	0.3972	0.00	5,065.69	4.93	20.78	0.00	
28.03.2024	2114	604.14	0.3972	0.00	7,341.66	4.83	27.44	0.00	
27.04.2024	2114	408.72	0.3972	0.00	5,074.92	4.93	19.99	0.00	
28.05.2024	2114	421.43	0.3972	0.00	5,222.34	4.92	20.67	0.00	
27.06.2024	2114	382.70	0.3972	0.00	4,773.14	4.95	18.98	0.00	
28.07.2024	2114	369.00	0.3972	0.00	4,614.20	4.97	17.22	0.00	
28.08.2024	2114	371.58	0.3972	0.00	4,644.14	4.96	18.36	0.00	
27.09.2024	2114	433.94	0.3972	0.00	5,367.47	4.91	22.31	0.00	
28.10.2024	2114	359.07	0.3972	0.00	4,499.01	4.98	18.55	0.00	
27.11.2024	2114	403.75	0.3972	0.00	5,017.30	4.94	22.23	0.00	
28.12.2024	2114	468.30	0.3972	0.00	5,765.99	4.89	22.64	0.00	

ข้อมูลผู้ใช้ไฟฟ้า  
เลข HSRC9046  
บัญชี 789/283 ม.1 ต.หนองจาม อ.ศรีราชา จ.ชลบุรี 20110  
การติดตั้ง 6022421801 เลขมิเตอร์ 3025050195  
ประเภทการบริการ บ้าน  
วัดผลตาม  
รวมโดยประมาณ 800,000.00 บาท จำนวน 800,000.00 บาท

ช่วงเวลา 01.2024 ถึง 12.2024  
ประเภทการ 62101 สถานะเริ่มต้น การเริ่มต้น  
นิคมอุตสาหกรรม นิคมอ(โครงการ 1)  
ขนาดของโครงการ 2000 เลขมิเตอร์ 6300106061  
ประเภทมิเตอร์ METER SMART 3P 3W 3x110V 5(6)A  
CT 75.0/5.0 VT 22000/110  
จำนวน 3,000.00000 ตัวคูณมิเตอร์ 1.00000

วันเดือน	รายชื่อบริษัท	MR MW-PK	MR MW-PP/OP	MR MW-OP/H	MR KVAR-PK	MR KVAR-PP/OP	MR KVAR-OP/H	MR MWI-PK	MR MWI-PP/OP	MR MWI-OP/H
31.01.2024	3224	1.693	1.301	1.387	0.323			252.440	85.360	130.870
29.02.2024	3224	1.735	1.331	1.418	0.332			257.860	88.000	133.420
31.03.2024	3224	1.777	1.365	1.457	0.344			263.560	90.570	136.630
30.04.2024	3224	1.826	1.402	1.494	0.354			269.770	93.110	139.550
31.05.2024	3224	1.884	1.453	1.541	0.365			276.960	95.870	143.570
30.06.2024	3224	1.928	1.501	1.583	0.375			283.650	98.740	147.800
31.07.2024	3224	1.966	1.539	1.612	0.384			290.590	101.960	150.450
31.08.2024	3224	2.010	1.594	1.654	0.396			298.490	105.170	154.200
30.09.2024	3224	2.059	1.636	1.692	0.408			305.820	108.370	157.300
31.10.2024	3224	2.106	1.675	1.724	0.418			313.470	111.450	160.440
30.11.2024	3224	2.150	1.716	1.758	0.429			320.640	114.480	163.320
31.12.2024	3224	2.187	1.752	1.791	0.439			325.800	116.930	167.060

วันเดือน	รายชื่อบริษัท	MW-PK	MW-PP/OP	MW-OP/H	KWH-PK	KWH-PP/OP	KWH-OP/H	KWH รวม	KVAR	หน่วยอื่น
31.01.2024	3224	108.00	84.00	96.00	16,800.00	7,920.00	8,130.00	32,850.00	24.00	
29.02.2024	3224	126.00	90.00	93.00	16,260.00	7,920.00	7,650.00	31,830.00	27.00	
31.03.2024	3224	126.00	102.00	117.00	17,100.00	7,710.00	9,630.00	34,440.00	36.00	
30.04.2024	3224	147.00	111.00	111.00	18,630.00	7,620.00	8,760.00	35,010.00	30.00	
31.05.2024	3224	174.00	153.00	141.00	21,570.00	8,280.00	12,060.00	41,910.00	33.00	
30.06.2024	3224	132.00	144.00	126.00	20,070.00	8,610.00	12,690.00	41,370.00	30.00	
31.07.2024	3224	114.00	114.00	87.00	20,820.00	9,660.00	7,950.00	38,430.00	27.00	
31.08.2024	3224	132.00	165.00	126.00	23,700.00	9,630.00	11,250.00	44,580.00	36.00	
30.09.2024	3224	147.00	126.00	114.00	21,990.00	9,600.00	9,300.00	40,890.00	36.00	
31.10.2024	3224	141.00	117.00	96.00	22,950.00	9,240.00	9,420.00	41,610.00	30.00	
30.11.2024	3224	132.00	123.00	102.00	21,510.00	9,090.00	8,640.00	39,240.00	33.00	
31.12.2024	3224	111.00	108.00	99.00	15,480.00	7,350.00	11,220.00	34,050.00	30.00	

วันเดือน	รายชื่อบริษัท	ค่า FT	FT / หน่วย	เงินค่า KVAR	ค่าไฟฟ้ารวมภาษี	เงินค่าหน่วย	LF	ไต่ขั้น (บาท)	หมายเหตุ
31.01.2024	3224	13,048.02	0.3972	0.00	149,581.30	4.55	40.88	0.00	
29.02.2024	3224	12,642.88	0.3972	0.00	147,953.31	4.65	36.30	0.00	
31.03.2024	3224	13,679.57	0.3972	0.00	157,754.21	4.58	36.74	0.00	
30.04.2024	3224	13,905.97	0.3972	0.00	165,158.34	4.72	33.08	0.00	
31.05.2024	3224	16,646.65	0.3972	0.00	196,125.33	4.68	32.37	0.00	
30.06.2024	3224	16,432.16	0.3972	0.00	185,881.31	4.49	39.90	0.00	
31.07.2024	3224	15,264.40	0.3972	0.00	175,148.96	4.56	45.31	0.00	
31.08.2024	3224	17,707.18	0.3972	0.00	202,326.16	4.54	36.31	0.00	
30.09.2024	3224	16,241.51	0.3972	0.00	189,719.95	4.64	38.63	0.00	
31.10.2024	3224	16,527.49	0.3972	0.00	192,801.60	4.63	39.66	0.00	
30.11.2024	3224	15,586.13	0.3972	0.00	181,476.73	4.62	41.29	0.00	
31.12.2024	3224	13,524.66	0.3972	0.00	151,629.28	4.45	41.23	0.00	

วันที่ : 30.01.2025  
เวลา : 09:31:32  
หน้าที่ : 1

ช่วงเวลา 01.2024 ถึง 12.2024

ประเภทกิจการ	38439	อุตสาหกรรมยานยนต์อื่น ๆ
กิจกรรมอุตสาหกรรม	ปืสอง (โครงการ 1)	

ขาดสอของแปลงรวม 1000 เลขซีรืเตอร์ 650

ประเภทซีรืเตอร์	METER AM	3P3W 110VSA C&I CUS
CT 30.0/5.5		VT 22000/110
ตัวคูณ	1,200.00000	ตัวคูณซีรืเตอร์

วันที่ เริ่มต้น	วันที่ชำระ	ค่า FT	FT / หน่วย	เงินค่า KVAR	ค่าใช้ฟรีรวมภาษี	เงิน เดือน/หน่วย	LF	ใช้เงิน (บาท)	หมายเหตุ
31.01.2024	3224	41,910.96	0.3972	504.63	519,041.81	4.92	36.93	0.00	
29.02.2024	3224	31,877.68	0.3972	0.00	406,222.87	5.06	32.03	0.00	
31.03.2024	3224	35,614.54	0.3972	0.00	434,922.73	4.85	37.20	0.00	
30.04.2024	3224	34,337.15	0.3972	0.00	426,768.68	4.94	34.27	0.00	
31.05.2024	3224	47,826.06	0.3972	0.00	472,189.15	4.59	47.32	0.00	
30.06.2024	3224	52,335.07	0.3972	0.00	584,170.35	4.43	51.87	0.00	
31.07.2024	3224	52,792.65	0.3972	224.28	591,790.03	4.45	53.55	0.00	
31.08.2024	3224	56,662.96	0.3972	0.00	623,608.84	4.37	54.16	0.00	
30.09.2024	3224	51,629.64	0.3972	0.00	584,302.94	4.50	48.53	0.00	
31.10.2024	3224	55,166.31	0.3972	0.00	620,062.76	4.46	50.84	0.00	
30.11.2024	3224	55,080.52	0.3972	0.00	623,490.51	4.50	50.79	0.00	
31.12.2024	3224	40,991.04	0.3972	280.35	470,586.20	4.56	38.40	0.00	

วันที่ : 28.01.2025  
เวลา : 10:06:52  
หน้าที่ : 1

ช่วงเวลา 01.2024 ถึง 12.2024	การคิดเครื่องใช้ และ เครื่องใช้ในบ้านที่	
ประเภทกิจการ 38330	นิคมอุตสาหกรรม นิคมสง (การคง 1)	
ขนาดหน่วยประมวลผล 1200	เลขที่ใบเสร็จ 6300407690	
ประเภทเครื่องใช้ METER SNAKE 3P 3W 3x110V 5(6)A		
CT 50.0/5.0	VT 22000/110	
ตัวคูณ 2,000.00000	ตัวคูณเครื่อง 1.00000	

วันที่	รหัสครุฑ	ค่า FT	FT / หน่วย	เงินค่า KVAR	ค่าไฟฟ้ารวมภาษี	เงิน/หน่วย	LF	น้ำมัน (บาท)	หมายเหตุ
31.01.2024	3224	7,959.89	0.3972	0.00	104,689.32	5.22	24.05	0.00	
29.02.2024	3224	7,896.34	0.3972	0.00	109,437.22	5.50	19.84	0.00	
31.03.2024	3224	9,842.62	0.3972	0.00	123,730.53	4.99	29.74	0.00	
30.04.2024	3224	9,739.34	0.3972	0.00	120,210.24	4.90	30.96	0.00	
31.05.2024	3224	11,598.24	0.3972	0.00	143,749.45	4.92	30.66	0.00	
30.06.2024	3224	10,994.50	0.3972	0.00	138,160.72	4.99	27.86	0.00	
31.07.2024	3224	10,637.02	0.3972	0.00	138,260.63	5.16	25.71	0.00	
31.08.2024	3224	12,352.92	0.3972	0.00	150,447.09	4.84	30.74	0.00	
30.09.2024	3224	13,782.84	0.3972	0.00	164,982.40	4.75	35.44	0.00	
31.10.2024	3224	12,924.89	0.3972	0.00	157,119.74	4.83	32.64	0.00	
30.11.2024	3224	11,208.98	0.3972	0.00	141,430.30	5.01	28.00	0.00	
31.12.2024	3224	9,215.04	0.3972	280.35	112,880.06	4.87	30.57	0.00	

ข้อมูลผู้ใช้ไฟฟ้า  
สาย HSRC9827  
พื้นที่ : 6023126270  
ประเภทพื้นที่ประเภท : 30.09.2025  
วันที่ : 64,000.00 บาท  
วันที่ : 64,000.00 บาท

บริษัท นิคอง อิเล็คทริคัลส์ จำกัด (มหาชน)  
หมายเลขบัญชีผู้ใช้ไฟฟ้า : 20024201051  
รายละเอียดการบริการ (โปรดดูรายละเอียด 2) ม.1 ค.ของงาน 0.ครัวเรือน 0.เขตปี 20110  
เลขที่สัญญา : 3024334658  
วันที่ : 30.09.2025  
วันที่ : 64,000.00 บาท

ช่วงเวลา 01.2024 ถึง 12.2024  
ประเภทการ 83101  
ข้อมูลการรวม  
ข้อมูลการรวม : 160  
ประเภทการ : METER AMI 3P4W 230/400V5A C&I  
CT 250.0/5.0  
ข้อมูล : 50.00000  
ข้อมูล : 1.00000

การไฟฟ้าส่วนภูมิภาค  
การไฟฟ้าส่วนภูมิภาค  
การไฟฟ้าส่วนภูมิภาค  
การไฟฟ้าส่วนภูมิภาค  
การไฟฟ้าส่วนภูมิภาค  
การไฟฟ้าส่วนภูมิภาค  
การไฟฟ้าส่วนภูมิภาค  
การไฟฟ้าส่วนภูมิภาค  
การไฟฟ้าส่วนภูมิภาค  
การไฟฟ้าส่วนภูมิภาค  
การไฟฟ้าส่วนภูมิภาค

วันที่	วันที่	MR NV-PK	MR NV-PP/OP	MR NV-OP/H	MR KVAR-PK	MR KVAR-PP/OP	MR KVAR-OP/H	MR MW-PK	MR MW-PP/OP	MR MW-OP/H
28.01.2024	2114	1.748	1.671	1.744	0.901			239.390	242.450	200.620
26.02.2024	2114	2.232	2.157	2.216	1.141			325.720	328.970	258.340
28.03.2024	2114	2.723	2.637	2.677	1.423			410.870	413.230	311.530
27.04.2024	2114	3.235	3.123	3.144	1.682			477.760	480.180	371.660
28.05.2024	2114	3.771	3.653	3.680	2.015			557.470	549.880	439.670
27.06.2024	3224	4.385	4.175	4.168	2.349			647.540	625.970	492.810
28.07.2024	3224	4.912	4.687	4.637	2.608			730.970	698.190	551.040
28.08.2024	3224	5.425	5.244	5.087	2.937			821.120	774.140	608.390
27.09.2024	3224	5.906	5.699	5.533	3.196			912.790	848.120	658.190
28.10.2024	3224	6.354	6.147	5.986	3.456			1,000.810	914.980	735.420
27.11.2024	3224	6.846	6.597	6.424	3.816			1,089.830	977.810	781.170
28.12.2024	3224	7.377	7.106	6.893	4.180			1,173.420	1,031.900	848.240

วันที่	วันที่	NV-PK	NV-PP/OP	NV-OP/H	MW-PK	MW-PP/OP	MW-OP/H	MW รวม	KVAR	หน่วย
28.01.2024	2114	25.00	22.70	22.60	3,194.00	3,468.00	3,266.00	9,928.00	10.70	
26.02.2024	2114	24.30	23.00	23.05	4,316.50	4,326.00	4,326.00	11,528.50	12.00	
28.03.2024	2114	24.55	24.00	23.05	4,257.50	4,213.00	2,659.50	11,130.00	14.10	
27.04.2024	2114	25.60	24.30	23.35	3,344.50	3,347.50	3,006.50	9,698.50	12.95	
28.05.2024	2114	26.80	26.50	26.80	3,985.50	3,485.00	3,400.50	10,871.00	16.65	
27.06.2024	3224	31.31	26.62	24.89	4,593.57	3,880.59	2,710.14	11,184.30	16.70	
28.07.2024	3224	26.88	26.11	23.92	4,254.93	3,683.22	2,969.73	10,907.88	12.95	
28.08.2024	3224	26.16	28.41	22.95	4,597.65	3,873.45	2,924.85	11,395.95	16.45	
27.09.2024	3224	24.53	23.21	22.75	4,675.17	3,772.98	2,539.80	10,987.95	12.95	
28.10.2024	3224	22.85	22.85	23.10	4,489.02	3,409.86	3,938.73	11,837.61	13.00	
27.11.2024	3224	25.09	22.95	22.34	4,540.02	3,204.33	2,333.25	10,077.60	18.00	
28.12.2024	3224	27.08	25.96	23.92	4,263.09	2,758.59	3,420.57	10,442.25	18.20	

วันที่	วันที่	ค่า FT	FT / หน่วย	เงินค่า KVAR	ค่าไฟฟ้ารวมภาษี	เงิน/หน่วย	LF	ไฟฟ้า (บาท)	หมายเหตุ
28.01.2024	2114	3,943.40	0.3972	0.00	46,074.45	4.64	53.38	0.00	
26.02.2024	2114	4,579.12	0.3972	0.00	53,448.28	4.64	68.16	0.00	
28.03.2024	2114	4,420.84	0.3972	0.00	51,612.32	4.64	60.94	0.00	
27.04.2024	2114	3,852.24	0.3972	0.00	45,017.08	4.64	52.62	0.00	
28.05.2024	2114	4,317.96	0.3972	0.00	50,419.02	4.64	54.52	0.00	
27.06.2024	3224	4,442.40	0.3972	0.00	48,466.72	4.33	49.61	0.00	
28.07.2024	3224	4,332.61	0.3972	0.00	46,376.48	4.25	54.54	0.00	
28.08.2024	3224	4,526.47	0.3972	0.00	48,420.71	4.25	53.91	0.00	
27.09.2024	3224	4,364.41	0.3972	0.00	47,009.87	4.28	62.21	0.00	
28.10.2024	3224	4,701.90	0.3972	0.00	49,184.39	4.15	68.88	0.00	
27.11.2024	3224	4,002.82	0.3972	168.21	44,117.89	4.38	55.79	0.00	
28.12.2024	3224	4,147.66	0.3972	112.14	45,043.59	4.31	51.83	0.00	

ข้อมูลผู้ใช้ไฟฟ้า  
สาย HSRC9046  
พื้นที่ : 789/47 ม.1 ค.ของงาน 0.ครัวเรือน 0.เขตปี 20110  
การติดตั้ง : 6023126303  
ประเภทพื้นที่ประเภท : เงินค่า  
วันที่ : 343,100.00 บาท  
วันที่ : 343,100.00 บาท

บริษัท นิคอง อิเล็คทริคัลส์ จำกัด (มหาชน)  
หมายเลขบัญชีผู้ใช้ไฟฟ้า : 20024201061  
รายละเอียดการบริการ (โปรดดูรายละเอียด 2) ม.1 ค.ของงาน 0.ครัวเรือน 0.เขตปี 20110  
เลขที่สัญญา : 3024334744  
วันที่ : 30.09.2025  
วันที่ : 343,100.00 บาท

ช่วงเวลา 01.2024 ถึง 12.2024  
ประเภทการ 38320  
ข้อมูลการรวม  
ข้อมูลการรวม : 500  
ประเภทการ : METER SMART 3P 3W 3x110V 5(6)A  
CT 20.0/5.0  
ข้อมูล : 800.00000  
ข้อมูล : 1.00000

การไฟฟ้าส่วนภูมิภาค  
การไฟฟ้าส่วนภูมิภาค  
การไฟฟ้าส่วนภูมิภาค  
การไฟฟ้าส่วนภูมิภาค  
การไฟฟ้าส่วนภูมิภาค  
การไฟฟ้าส่วนภูมิภาค  
การไฟฟ้าส่วนภูมิภาค  
การไฟฟ้าส่วนภูมิภาค  
การไฟฟ้าส่วนภูมิภาค  
การไฟฟ้าส่วนภูมิภาค  
การไฟฟ้าส่วนภูมิภาค

วันที่	วันที่	MR NV-PK	MR NV-PP/OP	MR NV-OP/H	MR KVAR-PK	MR KVAR-PP/OP	MR KVAR-OP/H	MR MW-PK	MR MW-PP/OP	MR MW-OP/H
31.01.2024	3224	7.367	6.604	6.823	3.115			1,572.010	1,147.970	894.810
29.02.2024	3224	7.575	6.783	7.025	3.212			1,618.970	1,181.160	918.580
31.03.2024	3224	7.793	6.980	7.242	3.310			1,666.730	1,215.440	953.490
30.04.2024	3224	8.014	7.178	7.465	3.388			1,709.600	1,245.700	975.340
31.05.2024	3224	8.217	7.361	7.670	3.465			1,754.780	1,278.670	1,000.960
30.06.2024	3224	8.417	7.544	7.852	3.533			1,796.230	1,308.750	1,024.310
31.07.2024	3224	8.608	7.727	8.030	3.598			1,843.270	1,342.590	1,038.390
31.08.2024	3224	8.790	7.898	8.207	3.657			1,883.410	1,370.830	1,053.690
30.09.2024	3224	8.981	8.074	8.393	3.749			1,922.050	1,396.380	1,065.420
31.10.2024	3224	9.172	8.248	8.590	3.818			1,959.600	1,423.760	1,080.740
30.11.2024	3224	9.365	8.426	8.786	3.884			2,003.060	1,454.480	1,097.650
31.12.2024	3224	9.557	8.595	8.979	3.948			2,039.340	1,480.750	1,125.140

วันที่	วันที่	NV-PK	NV-PP/OP	NV-OP/H	MW-PK	MW-PP/OP	MW-OP/H	MW รวม	KVAR	หน่วย
31.01.2024	3224	156.80	140.00	156.00	37,800.00	24,888.00	16,368.00	79,056.00	51.20	
29.02.2024	3224	166.40	143.20	161.60	37,568.00	26,552.00	19,016.00	83,136.00	77.60	
31.03.2024	3224	174.40	157.60	173.60	38,208.00	27,424.00	27,928.00	93,560.00	78.40	
30.04.2024	3224	176.80	158.40	178.40	34,296.00	24,208.00	17,480.00	75,984.00	62.40	
31.05.2024	3224	162.40	146.40	164.00	36,144.00	26,376.00	20,496.00	83,016.00	61.60	
30.06.2024	3224	160.00	146.40	145.60	33,160.00	24,064.00	18,680.00	75,904.00	54.40	
31.07.2024	3224	152.80	146.40	142.40	37,632.00	27,072.00	11,264.00	75,968.00	52.00	
31.08.2024	3224	145.60	136.80	141.60	32,112.00	22,592.00	12,240.00	66,944.00	47.20	
30.09.2024	3224	152.80	140.80	148.80	30,912.00	20,440.00	9,384.00	60,736.00	73.60	
31.10.2024	3224	152.80	139.20	157.60	30,040.00	21,904.00	12,256.00	64,200.00	55.20	
30.11.2024	3224	154.40	142.40	156.80	34,768.00	24,576.00	13,528.00	72,872.00	52.80	
31.12.2024	3224	153.60	135.20	154.40	29,024.00	21,016.00	21,992.00	72,032.00	51.20	

วันที่	วันที่	ค่า FT	FT / หน่วย	เงินค่า KVAR	ค่าไฟฟ้ารวมภาษี	เงิน/หน่วย	LF	ไฟฟ้า (บาท)	หมายเหตุ
31.01.2024	3224	31,401.04	0.3972	0.00	340,395.22	4.31	67.77	0.00	
29.02.2024	3224	33,021.62	0.3972	0.00	354,469.13	4.26	71.78	0.00	
31.03.2024	3224	37,162.03	0.3972	0.00	390,160.21	4.17	72.11	0.00	
30.04.2024	3224	30,180.84	0.3972	0.00	327,451.23	4.31	59.16	0.00	
31.05.2024	3224	32,973.96	0.3972	0.00	351,107.17	4.23	68.04	0.00	
30.06.2024	3224	30,149.07	0.3972	0.00	322,884.03	4.25	65.89	0.00	
31.07.2024	3224	30,174.49	0.3972	0.00	329,626.77	4.34	66.82	0.00	
31.08.2024	3224	26,590.16	0.3972	0.00	290,293.66	4.34	61.80	0.00	
30.09.2024	3224	24,124.34	0.3972	0.00	269,355.11	4.43	55.21	0.00	
31.10.2024	3224	25,500.24	0.3972	0.00	279,003.50	4.35	54.75	0.00	
30.11.2024	3224	28,944.76	0.3972	0.00	315,070.70	4.32	64.55	0.00	
31.12.2024	3224	28,611.11	0.3972	0.00	302,547.68	4.20	62.71	0.00	

วันที่ : 28.01.2025  
เวลา : 15:54:59  
หน้าที่ : 1

วันที่ 01.04.2024 ถึง 12.04.2024  
ประเภทกิจการ 83101 การให้บริการและการค้าสินค้าสำหรับผู้บริโภค  
สินค้าอุตสาหกรรม ปีสอง (โครงการ 1)  
ขนาดตั้งโปรแกรม 160 เลขที่เครื่อง 6500675461  
ประเภทเครื่อง METER AM 3P4W 230/400V5A C&I  
CT 250.0/5.0 VT  
ตัวคูณ 50.00000 ตัวคูณเครื่อง 1.00000

วันที่	รหัสสินค้า	ค่า FT	FT / หน่วย	เงินค่า NVAR	กำไรโดยรวมภาษี	เงิน/หน่วย	LF	กำไร (บาท)	หมายเหตุ
28.01.2024	2114	512.19	0.3972	0.00	6,275.09	4.87	17.08	0.00	
26.02.2024	2114	662.13	0.3972	0.00	8,014.31	4.81	17.74	0.00	
28.03.2024	2114	962.02	0.3972	0.00	11,492.74	4.75	23.01	0.00	
27.04.2024	2114	916.54	0.3972	0.00	10,965.22	4.75	20.41	0.00	
28.05.2024	2114	864.70	0.3972	0.00	10,363.99	4.76	18.06	0.00	
27.06.2024	2114	928.46	0.3972	0.00	11,103.44	4.75	20.29	0.00	
28.07.2024	2114	680.40	0.3972	0.00	8,226.22	4.80	15.77	0.00	
28.08.2024	2114	724.49	0.3972	0.00	8,737.63	4.79	19.93	0.00	
27.09.2024	2114	701.65	0.3972	0.00	8,472.72	4.80	20.19	0.00	
28.10.2024	2114	702.05	0.3972	0.00	8,477.33	4.80	17.53	0.00	
27.11.2024	2114	704.63	0.3972	0.00	8,507.27	4.80	17.47	0.00	
28.12.2024	2114	532.05	0.3972	0.00	6,505.46	4.86	15.86	0.00	

วันที่ : 28.01.2025  
เวลา : 15:55:32  
หน้าที่ : 1

ช่วงเวลา 01.2024 ถึง 12.2024			
ประเภทกิจการ	83101	การให้เช่าและการดำเนินการด้านอสังหาริมทรัพย์	
นิคมอุตสาหกรรม	นิคมอุตสาหกรรม (โครงการ 1)		
ขนาดพื้นที่รวม	100	เฮกตาร์	6500675434
ประเภทมิเตอร์	METER AM	3P4W 230/400V/5A C&I	
CT 50.0/5.0	VT		
ต้นทุน	30.00000	ต้นทุนต่อ	1.00000

วันที่ขาย	รหัสสินค้า	ค่า FT	FT / หน่วย	เงินค่า KNAR	ค่าใช้ฟรีรวมภาษี	เงินต่อหน่วย	LF	ใช้เงิน (บาท)	หมายเหตุ
28.01.2024	3224	2,473.04	0.3972	56.07	33,370.27	5.36	23.21	0.00	
26.02.2024	3224	3,081.49	0.3972	0.00	40,839.96	5.26	28.86	0.00	
28.03.2024	3224	3,647.51	0.3972	0.00	47,204.95	5.14	31.93	0.00	
27.04.2024	3224	3,256.87	0.3972	0.00	43,472.14	5.30	24.70	0.00	
28.05.2024	3224	2,953.87	0.3972	0.00	38,403.80	5.16	27.45	0.00	
27.06.2024	3224	3,094.97	0.3972	0.00	39,897.40	5.12	29.92	0.00	
28.07.2024	3224	2,460.88	0.3972	0.00	32,437.96	5.23	25.99	0.00	
28.08.2024	3224	2,789.30	0.3972	0.00	37,215.26	5.30	25.00	0.00	
27.09.2024	3224	2,716.85	0.3972	0.00	35,760.40	5.23	27.14	0.00	
28.10.2024	3224	2,324.63	0.3972	0.00	31,552.46	5.39	20.82	0.00	
27.11.2024	3224	2,432.81	0.3972	0.00	32,905.16	5.37	24.82	0.00	
28.12.2024	3224	2,205.89	0.3972	0.00	28,879.26	5.20	24.15	0.00	

ข้อมูลผู้ใช้ไฟฟ้า		บริษัท โกลด์น ไลน์เบรค(ประเทศไทย)จำกัด		ช่วงเวลา 01.2024 ถึง 12.2024		ประเภทกิจการ 37200		การวัดโดยวิธีอื่น(ใช้)ไม่ได้		
สาย HSRC9812		หมายเลขผู้ใช้ไฟฟ้า 20024711673		นิคมอุตสาหกรรม		ปีงบประมาณ (โครงการ 1)				
พื้นที่ 789/66 ม.1 ต.หนองปรือ อ.ศรีราชา จ.ชลบุรี 20230										
การติดตั้ง 6002521322		เลขที่สัญญา 3025050208		ขนาดของแปลงรวม 1800		เลขที่มิเตอร์ 27663779				
ประเภทการประปา				ประเภทมิเตอร์ METER.ARG3PM110VSA (FUNC) .MR						
วิธีคำนวณ				CT 50.0/5.0		VT 22000/110				
รวม/วัดตามประเภท		0.00 บาท จำนวน		0.00 บาท		จำนวน 2,000.00000		จำนวนค่า 1.00000		
วันที่	รายวัน	MR MV-PK	MR MV-PP/OP	MR MV-OP/H	MR KVAR-PK	MR KVAR-PP/OP	MR KVAR-OP/H	MR MWI-PK	MR MWI-PP/OP	MR MWI-OP/H
31.01.2024	3224	8.168	7.584	7.316	5.908			1,425.570	703.870	621.810
29.02.2024	3224	8.276	7.704	7.404	5.992			1,446.310	717.960	627.660
31.03.2024	3224	8.376	7.812	7.500	6.064			1,467.080	732.810	637.120
30.04.2024	3224	8.484	7.944	7.612	6.136			1,484.130	740.380	642.190
31.05.2024	3224	8.592	8.064	7.720	6.216			1,502.730	749.980	647.960
30.06.2024	3224	8.700	8.192	7.828	6.300			1,520.100	758.000	654.100
31.07.2024	3224	8.804	8.308	7.908	6.372			1,539.470	770.280	658.180
31.08.2024	3224	8.908	8.424	8.008	6.444			1,556.490	779.880	664.060
30.09.2024	3224	9.000	8.532	8.080	6.508			1,574.730	792.340	670.230
31.10.2024	3224	9.104	8.648	8.196	6.580			1,593.330	804.480	677.110
30.11.2024	3224	9.204	8.768	8.292	6.652			1,612.180	813.580	683.180
31.12.2024	3224	9.300	8.872	8.384	6.724			1,627.310	821.410	691.230

วันที่	รายวัน	KV-PK	KV-PP/OP	KV-OP/H	KWH-PK	KWH-PP/OP	KWH-OP/H	KWH รวม	KVAR	หน่วย
31.01.2024	3224	200.00	240.00	200.00	43,080.00	29,740.00	16,860.00	89,680.00	152.00	
29.02.2024	3224	216.00	240.00	176.00	41,480.00	28,180.00	11,700.00	81,360.00	168.00	
31.03.2024	3224	200.00	216.00	192.00	41,540.00	29,700.00	18,920.00	90,160.00	144.00	
30.04.2024	3224	216.00	264.00	224.00	34,100.00	15,140.00	10,140.00	59,380.00	144.00	
31.05.2024	3224	216.00	240.00	216.00	37,200.00	19,200.00	11,540.00	67,940.00	160.00	
30.06.2024	3224	216.00	256.00	216.00	34,740.00	16,040.00	12,280.00	63,060.00	168.00	
31.07.2024	3224	208.00	232.00	160.00	38,740.00	24,560.00	8,160.00	71,460.00	144.00	
31.08.2024	3224	208.00	232.00	200.00	34,040.00	19,200.00	11,760.00	65,000.00	144.00	
30.09.2024	3224	184.00	216.00	144.00	36,480.00	24,920.00	12,340.00	73,740.00	128.00	
31.10.2024	3224	208.00	232.00	232.00	37,200.00	24,280.00	13,760.00	75,240.00	144.00	
30.11.2024	3224	200.00	240.00	192.00	37,700.00	18,200.00	12,140.00	68,040.00	144.00	
31.12.2024	3224	192.00	208.00	184.00	30,260.00	15,660.00	16,100.00	62,020.00	144.00	

วันที่	รายวัน	ค่า FT	FT / หน่วย	เงินค่า KVAR	ค่าไฟฟ้ารวมภาษี	เงิน/หน่วย	LF	อัตรา (บาท)	หมายเหตุ
31.01.2024	3224	35,620.90	0.3972	168.21	389,760.53	4.35	50.22	0.00	
29.02.2024	3224	32,316.19	0.3972	1,065.33	363,575.70	4.47	48.71	0.00	
31.03.2024	3224	35,811.55	0.3972	560.70	389,117.90	4.32	56.10	0.00	
30.04.2024	3224	23,585.74	0.3972	0.00	279,380.63	4.70	31.24	0.00	
31.05.2024	3224	26,985.77	0.3972	616.77	312,767.93	4.60	38.05	0.00	
30.06.2024	3224	25,047.43	0.3972	504.63	292,819.04	4.64	34.21	0.00	
31.07.2024	3224	28,383.91	0.3972	0.00	324,876.55	4.55	41.40	0.00	
31.08.2024	3224	25,818.00	0.3972	0.00	296,186.90	4.56	37.66	0.00	
30.09.2024	3224	29,289.53	0.3972	0.00	324,962.66	4.41	47.42	0.00	
31.10.2024	3224	29,885.33	0.3972	0.00	334,410.14	4.44	43.59	0.00	
30.11.2024	3224	27,025.49	0.3972	0.00	310,998.73	4.57	39.38	0.00	
31.12.2024	3224	24,634.34	0.3972	841.05	278,851.11	4.50	40.08	0.00	

ข้อมูลผู้ใช้ไฟฟ้า				บริษัท ไทย เอลิค อ.ลัด		ช่วงเวลา 01.2024 ถึง 12.2024		ประเภทกิจการ 38240		การวัดโดยวิธีอื่น(ใช้)ไม่ได้	
สาย HSRC9856		หมายเลขผู้ใช้ไฟฟ้า 20025169982		นิคมอุตสาหกรรม		ปีงบประมาณ (โครงการ 1)					
พื้นที่ 789/61 ม.1 ต.หนองปรือ อ.ศรีราชา จ.ชลบุรี 20230											
การติดตั้ง 6023916179		เลขที่สัญญา 3025328816		ขนาดของแปลงรวม 400		เลขที่มิเตอร์ 6500646832					
ประเภทการประปา				ประเภทมิเตอร์ METER.AMI 3P3W 110VSA C&I CUST							
วิธีคำนวณ				CT 10.0/5.0		VT 22000/110					
รวม/วัดตามประเภท		160,000.00 บาท จำนวน		160,000.00 บาท		จำนวน 400.00000		จำนวนค่า		1.00000	
วันที่	รายวัน	MR MW-PK	MR MW-PP/OP	MR MW-OP/H	MR KVAR-PK	MR KVAR-PP/OP	MR KVAR-OP/H	MR MWI-PK	MR MWI-PP/OP	MR MWI-OP/H	
31.01.2024	3224	3.708	3.244	2.084	2.216			474.820	153.190	77.280	
29.02.2024	3224	3.900	3.436	2.280	2.340			502.680	161.900	80.980	
31.03.2024	3224	4.080	3.596	2.440	2.448			529.850	171.410	85.180	
30.04.2024	3224	4.280	3.764	2.586	2.566			550.380	176.990	89.140	
31.05.2024	3224	4.488	3.928	2.768	2.684			577.590	187.930	94.920	
30.06.2024	3224	4.688	4.084	2.924	2.804			602.340	196.200	98.800	
31.07.2024	3224	4.896	4.232	2.992	2.928			630.450	206.770	100.770	
18.08.2024	3224	5.084	4.400	3.176	3.044			640.350	211.080	104.120	
31.08.2024	3224	0.172	0.158	0.145	0.115			11.120	5.360	2.630	
30.09.2024	3224	0.375	0.348	0.306	0.235			35.450	11.060	6.410	
31.10.2024	3224	0.568	0.506	0.471	0.350			58.780	16.230	10.060	
30.11.2024	3224	0.760	0.683	0.528	0.462			82.360	24.230	11.850	
31.12.2024	3224	0.944	0.865	0.710	0.584			103.620	28.410	15.080	

วันที่	รายวัน	KV-PK	KV-PP/OP	KV-OP/H	KWH-PK	KWH-PP/OP	KWH-OP/H	KWH รวม	KVAR	หน่วย
31.01.2024	3224	76.00	66.40	50.40	9,836.00	2,920.00	1,160.00	13,916.00	47.20	
29.02.2024	3224	76.80	78.40	78.40	11,144.00	3,484.00	1,480.00	16,108.00	49.60	
31.03.2024	3224	72.00	64.00	64.00	10,868.00	3,804.00	1,680.00	16,352.00	43.20	
30.04.2024	3224	80.00	67.20	58.40	8,212.00	2,232.00	1,584.00	12,028.00	47.20	
31.05.2024	3224	83.20	65.60	72.80	10,884.00	4,376.00	2,312.00	17,572.00	47.20	
30.06.2024	3224	80.00	62.40	62.40	9,900.00	3,308.00	1,552.00	14,760.00	48.00	
31.07.2024	3224	83.20	59.20	27.20	11,244.00	4,228.00	788.00	16,260.00	49.60	
31.08.2024	3224	75.20	67.20	73.60	8,408.00	3,868.00	2,392.00	14,668.00	46.40	
30.09.2024	3224	81.20	76.00	64.40	9,732.00	2,280.00	1,512.00	13,524.00	48.00	
31.10.2024	3224	77.20	63.20	66.00	9,332.00	2,068.00	1,460.00	12,860.00	46.00	
30.11.2024	3224	76.80	70.80	22.80	9,432.00	3,200.00	716.00	13,348.00	44.80	
31.12.2024	3224	73.60	72.80	72.80	8,504.00	1,672.00	1,292.00	11,468.00	48.80	

วันที่	รายวัน	ค่า FT	FT / หน่วย	เงินค่า KVAR	ค่าไฟฟ้ารวมภาษี	เงิน/หน่วย	LF	อัตรา (บาท)	หมายเหตุ
31.01.2024	3224	5,527.44	0.3972	0.00	72,458.58	5.21	24.61	0.00	
29.02.2024	3224	6,398.10	0.3972	56.07	81,882.37	5.08	29.52	0.00	
31.03.2024	3224	6,495.01	0.3972	0.00	81,456.45	4.98	30.53	0.00	
30.04.2024	3224	4,777.52	0.3972	0.00	64,219.33	5.34	20.88	0.00	
31.05.2024	3224	6,979.60	0.3972	0.00	86,993.93	4.95	28.39	0.00	
30.06.2024	3224	5,862.67	0.3972	0.00	75,845.77	5.14	25.63	0.00	
31.07.2024	3224	6,458.47	0.3972	0.00	83,389.83	5.13	26.27	0.00	
31.08.2024	3224	5,826.13	0.3972	0.00	72,344.95	4.93	26.22	0.00	
30.09.2024	3224	5,371.73	0.3972	0.00	71,763.66	5.31	23.13	0.00	
31.10.2024	3224	5,107.99	0.3972	0.00	68,386.31	5.32	22.39	0.00	
30.11.2024	3224	5,301.83	0.3972	0.00	70,065.45	5.25	24.14	0.00	
31.12.2024	3224	4,555.09	0.3972	168.21	62,184.59	5.42	20.94	0.00	



วันที่ : 28.01.2025  
เวลา : 10:08:00  
หน้าที่ : 1

ช่วงเวลา 01.2024 ถึง 12.2024

ประเภทกิจการ	11191	การทอ/ทอผืน
คุณสมบัติสารกรม		

ขนาดของแปลงรวม 1000 เลขขึ้นต้น

ประเภทมิเตอร์	METER SMART 3P 3V 3x	
CT 30.0/5.0	VT 22000/1	
ตัวคูณ	1,200.00000	ตัวคูณมิเตอร์

วันที่	รหัสรายการ	ค่า FT	FT / หน่วย	เงินค่า KVAR	ค่าไฟฟ้ารวมภาษี	ค่าเฉลี่ย/หน่วย	LF	ไฟฟ้า (บาท)	หมายเหตุ
31.01.2024	3224	5,157.24	0.3972	1,457.82	74,852.60	5.76	14.26	0.00	
29.02.2024	3224	9,194.39	0.3972	336.42	125,175.30	5.41	22.91	0.00	
31.03.2024	3224	7,855.03	0.3972	280.35	111,484.54	5.64	15.82	0.00	
30.04.2024	3224	6,429.87	0.3972	1,233.54	91,813.47	5.67	16.88	0.00	
31.05.2024	3224	9,084.76	0.3972	280.35	119,925.17	5.24	20.66	0.00	
30.06.2024	3224	7,988.49	0.3972	0.00	109,434.60	5.44	19.08	0.00	
31.07.2024	3224	5,476.59	0.3972	0.00	77,370.97	5.61	15.60	0.00	
31.08.2024	3224	6,448.94	0.3972	504.63	88,355.29	5.44	19.14	0.00	
30.09.2024	3224	3,989.48	0.3972	112.14	55,458.83	5.52	16.15	0.00	
31.10.2024	3224	3,655.83	0.3972	448.56	46,289.67	5.03	23.97	0.00	
30.11.2024	3224	3,102.93	0.3972	168.21	40,806.33	5.22	20.09	0.00	
31.12.2024	3224	3,398.44	0.3972	112.14	43,452.79	5.08	19.56	0.00	

วันที่ : 30.01.2025  
เวลา : 09:56:42  
หน้าที่ : 1

ช่วงเวลา 01.2024 ถึง 12.2024	การให้เข้าและออกวัตถุดิบตามด้านอสังหาริมทรัพย์	
ประเภทกิจการ 83101	ปิโตรเคมี (โครงการ 1)	
หินอุตสาหกรรม		
ขนาดหน่วยโปรแกรม	250	เลขที่เมตร 27706167
ประเภทเมตร	METER, AVR 3P-W 220/380V SA AVR	
CT 400.0/5.0	VT	
คำนวณ	80.00000	คำนวณเมตร 1.00000

วันที่ผ่าน	รหัสโครงการ	ค่า FT	FT / หน่วย	เงินค่า KVAR	ค่าไฟฟ้ารวมภาษี	ค่าเฉลี่ย/หน่วย	LF	โหล้น (บาท)	หมายเหตุ
28.01.2024	3224	2,174.49	0.3972	0.00	26,640.21	4.87	24.78	0.00	
26.02.2024	3224	2,767.62	0.3972	0.00	32,605.09	4.68	34.46	0.00	
28.03.2024	3224	3,484.89	0.3972	0.00	39,882.59	4.55	32.85	0.00	
27.04.2024	3224	2,662.61	0.3972	0.00	31,715.08	4.73	22.46	0.00	
28.05.2024	3224	3,383.11	0.3972	0.00	38,672.25	4.54	29.23	0.00	
27.06.2024	3224	3,483.59	0.3972	0.00	41,878.39	4.77	28.71	0.00	
28.07.2024	3224	4,881.10	0.3972	0.00	59,259.59	4.68	25.40	0.00	
28.08.2024	3224	3,496.23	0.3972	0.00	41,154.24	4.68	27.88	0.00	
27.09.2024	3224	3,189.94	0.3972	0.00	38,235.35	4.76	30.79	0.00	
28.10.2024	3224	4,626.42	0.3972	0.00	51,853.94	4.45	38.37	0.00	
27.11.2024	3224	3,353.29	0.3972	0.00	39,592.89	4.69	31.79	0.00	
28.12.2024	3224	3,980.46	0.3972	280.35	45,098.17	4.50	43.44	0.00	

ข้อมูลทั่วไป

บริษัท สยาม แออส โกลด์ ไซเคิล ไทย จำกัด  
เลข HSRC9856 หมายเลขบัญชีไฟฟ้า 20025768414  
ที่อยู่ 789/91 ม.1 ต.หนองปรือ อ.หัวหิน จ.ประจวบคีรีขันธ์ 20110  
การติดต่อ 6024417910 เลขบัญชี 3025941703  
ประเภทการบริการ บ้าน  
รหัสสาขา  
รวมเงินต้นประกัน 252,000.00 บาท จำนวนตัว 252,000.00 บาท

ช่วงเวลา 01.2024 ถึง 12.2024

ประเภทการ 38292 การผลิตเครื่องปรับอากาศ

คุณสมบัติการรวม 630 เลขที่มิเตอร์ 6500646839  
ประเภทมิเตอร์ METER AMI 3P3W 110VSA C&I CUST  
CT 20.0/5.0 VT 22000/110  
ตัวคูณ 800.00000 ตัวคูณมิเตอร์ 1.00000

วันเดือน	รายชื่อบริษัท	MR MV-PK	MR MV-PP/OP	MR MV-OP/H	MR KVAR-PK	MR KVAR-PP/OP	MR KVAR-OP/H	MR MWI-PK	MR MWI-PP/OP	MR MWI-OP/H
31.01.2024	3224	1,862	1,917	1,621	0,837			210.120	58.530	37.330
29.02.2024	3224	1,975	2,022	1,708	0,882			226.330	63.500	39.140
31.03.2024	3224	2,091	2,146	1,814	0,929			244.660	68.980	42.490
30.04.2024	3224	2,211	2,276	1,826	0,977			264.160	74.640	42.830
31.05.2024	3224	2,325	2,404	1,949	1,028			285.530	83.990	47.930
30.06.2024	3224	2,449	2,541	2,064	1,082			301.250	89.280	50.740
31.07.2024	3224	2,566	2,677	2,191	1,136			319.390	95.460	52.190
13.08.2024	3224	2,682	2,787	2,294	1,189			326.160	97.600	53.310
31.08.2024	3224	0,107	0,103	0,092	0,046			9,360	3,360	1,900
30.09.2024	3224	0,200	0,199	0,163	0,093			23,350	8,310	3,380
31.10.2024	3224	0,303	0,300	0,257	0,140			39,890	13,920	6,360
30.11.2024	3224	0,420	0,403	0,340	0,187			58,820	23,570	11,730
31.12.2024	3224	0,520	0,515	0,441	0,233			71,930	29,530	18,090

วันเดือน	รายชื่อบริษัท	MV-PK	MV-PP/OP	MV-OP/H	MWI-PK	MWI-PP/OP	MWI-OP/H	MWI รวม	KVAR	หน่วยอื่น
31.01.2024	3224	86.40	88.00	81.60	11,696.00	4,112.00	3,104.00	18,912.00		37.60
29.02.2024	3224	90.40	84.00	69.60	12,968.00	3,976.00	1,448.00	18,392.00		36.00
31.03.2024	3224	92.80	99.20	84.80	14,664.00	4,384.00	2,680.00	21,728.00		37.60
30.04.2024	3224	96.00	104.00	9.60	15,600.00	4,528.00	272.00	20,400.00		38.40
31.05.2024	3224	91.20	102.40	98.40	17,096.00	7,480.00	4,080.00	28,656.00		40.80
30.06.2024	3224	99.20	109.60	92.00	12,576.00	4,232.00	2,248.00	19,056.00		43.20
31.07.2024	3224	93.60	108.80	101.60	14,512.00	4,944.00	1,160.00	20,616.00		43.20
31.08.2024	3224	92.80	88.00	82.40	12,904.00	4,400.00	2,416.00	19,720.00		42.40
30.09.2024	3224	74.40	76.80	56.80	11,192.00	3,960.00	1,184.00	16,336.00		37.60
31.10.2024	3224	82.40	80.80	75.20	13,232.00	4,488.00	2,384.00	20,104.00		37.60
30.11.2024	3224	93.60	82.40	66.40	15,144.00	7,720.00	4,296.00	27,160.00		37.60
31.12.2024	3224	80.00	89.60	80.80	10,488.00	4,768.00	5,088.00	20,344.00		36.80

วันเดือน	รายชื่อบริษัท	ค่า FT	FT / หน่วย	เงินค่า KVAR	ค่าไฟฟ้ารวมภาษี	เงินค่าหน่วย	LF	โซลาร์ (บาท)	หมายเหตุ
31.01.2024	3224	7,511.85	0.3972	0.00	93,124.71	4.92	28.89	0.00	
29.02.2024	3224	7,305.30	0.3972	0.00	94,174.65	5.12	29.23	0.00	
31.03.2024	3224	8,630.36	0.3972	0.00	108,095.41	4.97	29.44	0.00	
30.04.2024	3224	8,102.88	0.3972	0.00	105,860.01	5.19	27.24	0.00	
31.05.2024	3224	11,382.16	0.3972	0.00	134,225.45	4.68	37.61	0.00	
30.06.2024	3224	7,569.04	0.3972	0.00	96,895.62	5.08	24.15	0.00	
31.07.2024	3224	8,188.68	0.3972	0.00	104,381.61	5.06	25.47	0.00	
31.08.2024	3224	7,832.78	0.3972	0.00	98,671.95	5.00	28.56	0.00	
30.09.2024	3224	6,488.66	0.3972	0.00	82,294.27	5.04	29.54	0.00	
31.10.2024	3224	7,985.31	0.3972	0.00	98,980.33	4.92	32.79	0.00	
30.11.2024	3224	10,787.95	0.3972	0.00	126,462.74	4.66	40.30	0.00	
31.12.2024	3224	8,080.64	0.3972	0.00	94,770.00	4.66	30.52	0.00	

ข้อมูลทั่วไป

บริษัท สยาม แออสโกลด์ (เจเนอเรชั่น) จำกัด  
เลข HSRC9827 หมายเลขบัญชีไฟฟ้า 20025784302  
ที่อยู่ 789/32 ม.1 ต.หนองปรือ อ.หัวหิน จ.ประจวบคีรีขันธ์ 20230  
การติดต่อ 6024430871 เลขบัญชี 3025958570  
ประเภทการบริการ บ้าน  
รหัสสาขา  
รวมเงินต้นประกัน 40,000.00 บาท จำนวนตัว 40,000.00 บาท

ช่วงเวลา 01.2024 ถึง 12.2024

ประเภทการ 71920 สถานประกอบการ (โรงงาน)

คุณสมบัติการรวม 100 เลขที่มิเตอร์ 6500675472  
ประเภทมิเตอร์ METER AMI 3P3W 230/400VSA C&I  
CT 150.0/5.0 VT  
ตัวคูณ 30.00000 ตัวคูณมิเตอร์ 1.00000

วันเดือน	รายชื่อบริษัท	MR MV-PK	MR MV-PP/OP	MR MV-OP/H	MR KVAR-PK	MR KVAR-PP/OP	MR KVAR-OP/H	MR MWI-PK	MR MWI-PP/OP	MR MWI-OP/H
28.01.2024	2114	1,405	1,298	1,282	0,788			125,450	23,700	29,950
26.02.2024	2114	1,867	1,630	1,634	1,059			164,030	30,430	38,710
28.03.2024	2114	2,344	1,970	1,938	1,316			201,740	37,650	46,290
27.04.2024	2114	2,748	2,364	2,316	1,508			248,020	44,740	57,150
28.05.2024	2114	3,164	2,769	2,702	1,684			298,660	53,660	71,240
27.06.2024	2114	3,544	3,109	3,097	1,820			343,600	61,490	81,620
28.07.2024	2114	3,896	3,430	3,411	1,958			375,300	66,720	89,470
28.08.2024	2114	4,294	3,789	3,792	2,090			424,540	75,630	100,120
27.09.2024	2114	4,726	4,135	4,175	2,218			476,020	84,030	110,160
28.10.2024	2114	5,230	4,536	4,682	2,393			527,210	92,440	128,750
27.11.2024	2114	5,765	4,971	5,110	2,578			580,700	100,980	139,140
28.12.2024	2114	6,246	5,338	5,490	2,920			633,390	106,780	154,170

วันเดือน	รายชื่อบริษัท	MV-PK	MV-PP/OP	MV-OP/H	MWI-PK	MWI-PP/OP	MWI-OP/H	MWI รวม	KVAR	หน่วยอื่น
28.01.2024	2114	10.47	10.11	10.65	829.50	162.60	196.80	1,188.90		6.54
26.02.2024	2114	13.86	9.96	10.56	1,157.40	201.90	262.80	1,622.10		8.13
28.03.2024	2114	14.31	10.20	9.12	1,131.30	216.60	227.40	1,575.30		7.71
27.04.2024	2114	12.12	11.82	11.34	1,388.40	212.70	325.80	1,926.90		5.76
28.05.2024	2114	12.48	12.15	11.58	1,519.20	267.60	422.70	2,209.50		5.28
27.06.2024	2114	11.40	10.20	11.85	1,348.20	234.90	311.40	1,894.50		4.08
28.07.2024	2114	10.56	9.63	9.42	951.00	156.90	235.50	1,343.40		4.14
28.08.2024	2114	11.94	10.77	11.43	1,477.20	267.30	319.50	2,064.00		3.96
27.09.2024	2114	12.96	10.38	11.49	1,544.40	252.00	301.20	2,097.60		3.84
28.10.2024	2114	15.12	12.03	15.21	1,535.70	252.30	557.70	2,345.70		5.25
27.11.2024	2114	16.05	13.05	12.84	1,604.70	256.20	311.70	2,172.60		5.55
28.12.2024	2114	14.43	11.01	11.40	1,580.70	174.00	450.90	2,205.60		10.26

วันเดือน	รายชื่อบริษัท	ค่า FT	FT / หน่วย	เงินค่า KVAR	ค่าไฟฟ้ารวมภาษี	เงินค่าหน่วย	LF	โซลาร์ (บาท)	หมายเหตุ
28.01.2024	2114	472.23	0.3972	0.00	5,811.60	4.89	15.00	0.00	
26.02.2024	2114	644.30	0.3972	0.00	7,807.46	4.81	16.82	0.00	
28.03.2024	2114	625.71	0.3972	0.00	7,591.83	4.82	14.80	0.00	
27.04.2024	2114	765.36	0.3972	0.00	9,211.72	4.78	22.08	0.00	
28.05.2024	2114	877.61	0.3972	0.00	10,513.71	4.76	23.80	0.00	
27.06.2024	2114	752.50	0.3972	0.00	9,062.46	4.78	22.20	0.00	
28.07.2024	2114	533.60	0.3972	0.00	6,523.43	4.86	17.10	0.00	
28.08.2024	2114	819.82	0.3972	0.00	9,843.37	4.77	23.23	0.00	
27.09.2024	2114	833.17	0.3972	0.00	9,998.18	4.77	22.48	0.00	
28.10.2024	2114	931.71	0.3972	0.00	11,141.20	4.75	20.73	0.00	
27.11.2024	2114	862.96	0.3972	0.00	10,343.72	4.76	18.80	0.00	
28.12.2024	2114	876.06	0.3972	0.00	10,495.75	4.76	20.54	0.00	

ข้อมูลผู้ใช้ไฟฟ้า		บริษัท โอจีเอสเอส (ไทยแลนด์) จำกัด		ช่วงเวลา 01.2024 ถึง 12.2024		ประเภทกิจการ 38198		บริการการเดินสาย การแกะสลัก และบริการอื่น		นิคมอุตสาหกรรม	
เลข HSRC9046		หมายเลขบัญชีผู้ใช้ไฟฟ้า 20026091162		ประเภทย่อยการ meter 3P 4W 380V 301amp		ขนาดหม้อแปลงรวม 30		เลขมิเตอร์ 6201316635			
ที่อยู่ 789/197 ม.1 ต.หนองขาม อ.ศรีราชา จ.ชลบุรี 20110				CT VT							
การติดตั้ง 6024673752		เลขที่สัญญา 3026273112		จำนวน 0.00000		ตัวคูณมิเตอร์ 1.00000					
ประเภทหม้อแปลงรวม		เงินบาท									
รวมเงินหม้อแปลงรวม		126,000.00 บาท จำนวนตัว		126,000.00 บาท							
วันที่อ่าน	วันที่ชำระ	MR MV-PK	MR MV-PP/OP	MR MV-OP/H	MR KVAR-PK	MR KVAR-PP/OP	MR KVAR-OP/H	MR MWI-PK	MR MWI-PP/OP	MR MWI-OP/H	
19.01.2024	2114							25,360.000			
17.02.2024	2114							27,099.000			
19.03.2024	2114							28,842.000			
18.04.2024	2114							30,609.000			
19.05.2024	2114							32,939.000			
18.06.2024	2114							35,085.000			
19.07.2024	2114							36,318.000			
19.08.2024	2114							36,476.000			
18.09.2024	2114							36,563.000			
19.10.2024	2114							37,086.000			
05.11.2024	2114							37,733.000			

วันที่อ่าน	วันที่ชำระ	MV-PK	MV-PP/OP	MV-OP/H	MWI-PK	MWI-PP/OP	MWI-OP/H	MWI รวม	KVAR	หน่วยอื่น	
19.01.2024	2114							1,823.00			
17.02.2024	2114							1,739.00			
19.03.2024	2114							1,743.00			
18.04.2024	2114							1,767.00			
19.05.2024	2114							2,330.00			
18.06.2024	2114							2,146.00			
19.07.2024	2114							1,233.00			
19.08.2024	2114							158.00			
18.09.2024	2114							87.00			
19.10.2024	2114							523.00			
05.11.2024	2114							647.00			

วันที่อ่าน	วันที่ชำระ	ค่า FT	FT / หน่วย	เงินค่า KVAR	ค่าไฟฟ้ารวมภาษี	เงิน/หน่วย	LF	ไฟอื่น (บาท)	หมายเหตุ	
19.01.2024	2114	724.10	0.3972	0.00	8,733.03	4.79	0.00	0.00		
17.02.2024	2114	690.73	0.3972	0.00	8,346.03	4.80	0.00	0.00		
19.03.2024	2114	692.32	0.3972	0.00	8,364.46	4.80	0.00	0.00		
18.04.2024	2114	701.85	0.3972	0.00	8,475.03	4.80	0.00	0.00		
19.05.2024	2114	925.48	0.3972	0.00	11,068.90	4.75	0.00	0.00		
18.06.2024	2114	852.39	0.3972	0.00	10,221.16	4.76	0.00	0.00		
19.07.2024	2114	489.75	0.3972	0.00	6,014.78	4.88	0.00	0.00		
19.08.2024	2114	62.76	0.3972	0.00	1,062.03	6.72	0.00	0.00		
18.09.2024	2114	34.56	0.3972	0.00	734.94	8.45	0.00	0.00		
19.10.2024	2114	207.74	0.3972	0.00	2,743.66	5.25	0.00	0.00		
05.11.2024	2114	256.99	0.3972	0.00	3,314.96	5.12	0.00	0.00		

ข้อมูลผู้ใช้ไฟฟ้า		บริษัท โอจีเอสเอส (ไทยแลนด์) จำกัด		ช่วงเวลา 01.2024 ถึง 12.2024		ประเภทกิจการ 38198		บริการการเดินสาย การแกะสลัก และบริการอื่น		นิคมอุตสาหกรรม	
เลข HSRC9046		หมายเลขบัญชีผู้ใช้ไฟฟ้า 20026091162		ประเภทย่อยการ METER SMART 3P 3W 3x110V 5(6)A		ขนาดหม้อแปลงรวม 315		เลขมิเตอร์ 6300106059			
ที่อยู่ 789/197 ม.1 ต.หนองขาม อ.ศรีราชา จ.ชลบุรี 20110				CT 10.0/5.0							
การติดตั้ง 6024673752		เลขที่สัญญา 3028445887		จำนวน 400.00000		ตัวคูณมิเตอร์ 1.00000					
ประเภทหม้อแปลงรวม		0.00 บาท จำนวนตัว		0.00 บาท							
วันที่อ่าน	วันที่ชำระ	MR MV-PK	MR MV-PP/OP	MR MV-OP/H	MR KVAR-PK	MR KVAR-PP/OP	MR KVAR-OP/H	MR MWI-PK	MR MWI-PP/OP	MR MWI-OP/H	
30.11.2024	3224	1.099	1.055	0.808	0.476			140.380	93.030	95.050	
31.12.2024	3224	1.181	1.127	0.868	0.508			146.700	94.450	97.900	

วันที่อ่าน	วันที่ชำระ	MV-PK	MV-PP/OP	MV-OP/H	MWI-PK	MWI-PP/OP	MWI-OP/H	MWI รวม	KVAR	หน่วยอื่น	
30.11.2024	3224	35.20	30.40	30.80	3,008.00	540.00	836.00	4,384.00	16.40		
31.12.2024	3224	32.80	28.80	24.00	2,528.00	568.00	1,140.00	4,236.00	12.80		

วันที่อ่าน	วันที่ชำระ	ค่า FT	FT / หน่วย	เงินค่า KVAR	ค่าไฟฟ้ารวมภาษี	เงิน/หน่วย	LF	ไฟอื่น (บาท)	หมายเหตุ	
30.11.2024	3224	1,741.32	0.3972	0.00	23,668.68	5.40	20.76	0.00		
31.12.2024	3224	1,682.54	0.3972	0.00	22,875.42	5.40	17.36	0.00		

ข้อมูลผู้ใช้ไฟฟ้า  
สาย HSRC9046  
มิเตอร์ 789/150  
การติดตั้ง 6025038069  
ประเภทการบริการ  
วันที่สอบบัญชี 30.09.2025

บริษัท ไอเอสพี จำกัด (มหาชน) จ/ปักษ์  
หมายเลขมิเตอร์ไฟฟ้า 20026563760  
นิคมอุตสาหกรรมเมืองใหม่ ม.1 ต.หนองปรือ อ.หัวหิน จ.ประจวบคีรีขันธ์  
เลขที่สัญญา 3027531109  
ประเภทการบริการ  
วันที่สอบบัญชี 30.09.2025

ช่วงเวลา 01.2024 ถึง 12.2024  
ประเภทการบริการ 38450  
นิคมอุตสาหกรรม

การวัดค่าการสูญเสีย  
1500  
ประเภทการบริการ METER SMART 3P 3W 3x110V 5(6)A  
CT 50.0/5.0 VT 22000/110  
ตัวคูณ 2,000.00000 ตัวคูณการแปลง 1.00000

วันที่อ่าน	วันที่ตรวจ	MR MW-PK	MR MW-PP/OP	MR MW-OP/H	MR KVAR-PK	MR KVAR-PP/OP	MR KVAR-OP/H	MR MWI-PK	MR MWI-PP/OP	MR MWI-OP/H
31.01.2024	3224	1.104	1.068	0.966	0.167			178.310	129.900	106.380
29.02.2024	3224	1.258	1.214	1.108	0.229			206.940	151.110	120.920
31.03.2024	3224	1.421	1.380	1.261	0.297			240.660	176.580	141.400
30.04.2024	3224	1.590	1.535	1.415	0.366			268.280	196.440	151.880
31.05.2024	3224	1.767	1.706	1.577	0.440			305.340	223.100	174.450
30.06.2024	3224	1.957	1.899	1.752	0.520			340.830	250.600	204.730
31.07.2024	3224	2.150	2.089	1.938	0.606			387.450	286.920	228.950
31.08.2024	3224	2.346	2.277	2.144	0.691			430.320	320.890	261.260
30.09.2024	3224	2.553	2.467	2.332	0.775			470.070	352.170	288.020
31.10.2024	3224	2.725	2.642	2.496	0.851			510.450	385.050	316.300
30.11.2024	3224	2.903	2.817	2.670	0.932			550.650	418.040	344.140
31.12.2024	3224	3.084	2.993	2.848	1.013			586.470	447.360	380.180

วันที่อ่าน	วันที่ตรวจ	KW-PK	KW-PP/OP	KW-OP/H	KWH-PK	KWH-PP/OP	KWH-OP/H	KWH รวม	KVAR	หน่วยอื่น
31.01.2024	3224	314.00	334.00	300.00	53,500.00	38,880.00	26,560.00	118,940.00	130.00	
29.02.2024	3224	308.00	292.00	284.00	57,260.00	42,420.00	29,000.00	128,760.00	124.00	
31.03.2024	3224	326.00	332.00	306.00	67,440.00	50,940.00	40,960.00	159,340.00	136.00	
30.04.2024	3224	338.00	310.00	308.00	55,240.00	39,720.00	20,960.00	115,920.00	138.00	
31.05.2024	3224	354.00	342.00	324.00	74,120.00	53,320.00	45,140.00	172,580.00	148.00	
30.06.2024	3224	380.00	386.00	350.00	70,980.00	55,000.00	60,560.00	186,540.00	160.00	
31.07.2024	3224	386.00	380.00	372.00	93,240.00	72,640.00	48,440.00	214,320.00	172.00	
31.08.2024	3224	392.00	376.00	412.00	85,740.00	67,940.00	64,620.00	218,300.00	170.00	
30.09.2024	3224	414.00	380.00	376.00	79,500.00	62,560.00	53,520.00	195,580.00	168.00	
31.10.2024	3224	344.00	350.00	328.00	80,760.00	65,760.00	56,560.00	203,080.00	152.00	
30.11.2024	3224	356.00	350.00	348.00	80,400.00	65,980.00	55,680.00	202,060.00	162.00	
31.12.2024	3224	362.00	352.00	356.00	71,640.00	58,640.00	72,080.00	202,360.00	162.00	

วันที่อ่าน	วันที่ตรวจ	ค่า FT	FT / หน่วย	เงินค่า KVAR	ค่าไฟฟ้ารวมภาษี	เงินค่าหน่วย	LF	ไต่ขั้น (บาท)	หมายเหตุ
31.01.2024	3224	47,242.97	0.3972	0.00	517,366.41	4.35	47.86	0.00	
29.02.2024	3224	51,143.47	0.3972	0.00	554,402.11	4.31	60.06	0.00	
31.03.2024	3224	63,289.85	0.3972	0.00	672,366.09	4.22	64.51	0.00	
30.04.2024	3224	46,043.42	0.3972	0.00	514,024.96	4.43	47.63	0.00	
31.05.2024	3224	68,548.78	0.3972	0.00	730,156.45	4.23	65.53	0.00	
30.06.2024	3224	74,093.60	0.3972	0.00	773,370.45	4.15	67.12	0.00	
31.07.2024	3224	85,127.90	0.3972	0.00	901,061.94	4.20	74.63	0.00	
31.08.2024	3224	86,708.76	0.3972	0.00	902,013.87	4.13	71.22	0.00	
30.09.2024	3224	77,684.38	0.3972	0.00	821,639.29	4.20	65.61	0.00	
31.10.2024	3224	80,663.38	0.3972	0.00	837,895.47	4.13	77.99	0.00	
30.11.2024	3224	80,258.23	0.3972	0.00	835,718.42	4.14	78.83	0.00	
31.12.2024	3224	80,377.39	0.3972	0.00	822,723.59	4.07	75.14	0.00	

ข้อมูลผู้ใช้ไฟฟ้า  
สาย HSRC9827  
มิเตอร์ 789/93 ม.1 ต.หนองปรือ อ.หัวหิน จ.ประจวบคีรีขันธ์  
การติดตั้ง 6002521479  
ประเภทการบริการ  
วันที่สอบบัญชี 30.09.2025

บริษัท จำกัด อาริสมร จ/ปักษ์  
หมายเลขมิเตอร์ไฟฟ้า 20026887064  
นิคมอุตสาหกรรม เมืองใหม่ (โครงการ 1)  
เลขที่สัญญา 3027089968  
ประเภทการบริการ  
วันที่สอบบัญชี 30.09.2025

ช่วงเวลา 01.2024 ถึง 12.2024  
ประเภทการบริการ 71920  
นิคมอุตสาหกรรม

การวัดค่าการสูญเสีย  
100  
ประเภทการบริการ METER AMI 3P-4W 230/400VSA C&I  
CT 150.0/5.0 VT  
ตัวคูณ 30.00000 ตัวคูณการแปลง 1.00000

วันที่อ่าน	วันที่ตรวจ	MR MW-PK	MR MW-PP/OP	MR MW-OP/H	MR KVAR-PK	MR KVAR-PP/OP	MR KVAR-OP/H	MR MWI-PK	MR MWI-PP/OP	MR MWI-OP/H
28.01.2024	3224	2.656	1.464	0.384	1.199			91.550	14.270	5.230
26.02.2024	3224	4.091	3.013	0.405	1.922			150.050	24.700	7.500
28.03.2024	3224	5.838	3.714	0.858	2.432			241.990	37.680	11.400
27.04.2024	3224	8.181	4.441	0.878	3.022			318.230	50.980	14.130
28.05.2024	3224	9.197	5.402	1.549	3.347			425.310	67.690	40.370
27.06.2024	3224	10.166	6.240	1.574	3.511			517.370	79.850	43.140
28.07.2024	3224	11.745	7.329	1.677	4.555			623.430	96.970	46.990
28.08.2024	3224	13.240	9.165	2.342	5.768			763.380	117.940	62.750
27.09.2024	3224	15.164	10.307	2.370	6.514			877.830	136.180	65.820
28.10.2024	3224	15.906	11.301	3.056	6.821			968.920	152.450	91.910
27.11.2024	3224	16.648	12.718	3.731	7.069			1,083.900	170.280	103.760
28.12.2024	3224	17.400	13.326	4.412	7.381			1,183.300	184.330	128.930

วันที่อ่าน	วันที่ตรวจ	KW-PK	KW-PP/OP	KW-OP/H	KWH-PK	KWH-PP/OP	KWH-OP/H	KWH รวม	KVAR	หน่วยอื่น
28.01.2024	3224	47.52	32.34	9.61	1,819.78	262.85	108.94	2,191.57	21.00	
26.02.2024	3224	43.91	47.40	0.64	1,790.10	319.16	69.46	2,178.72	21.69	
28.03.2024	3224	53.46	21.45	13.86	2,813.36	397.19	119.34	3,329.89	15.30	
27.04.2024	3224	71.70	22.25	0.61	2,332.94	406.98	83.54	2,823.46	17.70	
28.05.2024	3224	31.09	29.41	20.53	3,276.65	511.33	802.94	4,590.92	9.75	
27.06.2024	3224	29.65	25.64	0.77	2,817.04	372.10	84.76	3,273.90	4.92	
28.07.2024	3224	48.32	33.32	3.15	3,245.44	523.87	117.81	3,887.12	31.32	
28.08.2024	3224	45.75	56.18	20.35	4,282.47	641.68	482.26	5,406.41	36.39	
27.09.2024	3224	58.87	34.95	0.86	3,502.17	558.14	93.94	4,154.25	22.38	
28.10.2024	3224	22.71	30.42	20.99	2,787.35	497.86	798.35	4,083.56	9.21	
27.11.2024	3224	22.71	43.36	20.66	3,518.39	545.60	362.61	4,426.60	7.44	
28.12.2024	3224	23.01	18.60	20.84	3,041.64	429.93	770.20	4,241.77	9.36	

วันที่อ่าน	วันที่ตรวจ	ค่า FT	FT / หน่วย	เงินค่า KVAR	ค่าไฟฟ้ารวมภาษี	เงินค่าหน่วย	LF	ไต่ขั้น (บาท)	หมายเหตุ
28.01.2024	3224	870.49	0.3972	0.00	17,207.06	7.85	6.20	0.00	
26.02.2024	3224	865.39	0.3972	0.00	16,602.16	7.62	6.60	0.00	
28.03.2024	3224	1,322.63	0.3972	0.00	23,387.00	7.02	8.37	0.00	
27.04.2024	3224	1,121.48	0.3972	0.00	23,542.94	8.34	5.47	0.00	
28.05.2024	3224	1,823.51	0.3972	0.00	25,037.66	5.45	19.85	0.00	
27.06.2024	3224	1,300.39	0.3972	0.00	19,826.83	6.06	15.34	0.00	
28.07.2024	3224	1,543.96	0.3972	112.14	25,295.72	6.51	10.81	0.00	
28.08.2024	3224	2,147.43	0.3972	112.14	31,561.98	5.84	12.93	0.00	
27.09.2024	3224	1,650.07	0.3972	0.00	27,968.14	6.73	9.80	0.00	
28.10.2024	3224	1,621.99	0.3972	0.00	21,389.30	5.24	18.04	0.00	
27.11.2024	3224	1,758.25	0.3972	0.00	23,726.86	5.36	14.18	0.00	
28.12.2024	3224	1,684.83	0.3972	0.00	22,369.94	5.27	24.78	0.00	

ข้อมูลทั่วไป

บริษัท วนเกษตร จำกัด (มหาชน) จำกัด

เลข HSRC9827 หมายเลขบัญชีไฟฟ้า 20026907377

ที่อยู่ 789/33 ม.1 ต.หนองปรือ อ.ศรีราชา จ.ชลบุรี 20110

การติดต่อ 6025306564 เลขบัญชี 3027111170

ประเภทการใช้ไฟฟ้า บ้าน

รหัสสาขา

รวมทั้งหมด

40,000.00 บาท จำนวน

40,000.00 บาท

ช่วงวันที่ 01.2024 ถึง 12.2024

ประเภทการ 38199

การเดินสายตามดิน

ข้อมูลการ

ขนาดสาย

100

สาย

6500701089

ประเภทสาย

METER AMI 3P-4W 230/400VSA C&I

CT 150.0/5.0

VT

จำนวน

30,00000

จำนวน

1,00000

วันที่	รหัสครัวเรือน	MR MW-PK	MR MW-PP/OP	MR MW-OP/H	MR KVAR-PK	MR KVAR-PP/OP	MR KVAR-OP/H	MR MWI-PK	MR MWI-PP/OP	MR MWI-OP/H
29.01.2024	2114	11.604	9.869	10.805	4.955			1,184.320	612.860	777.480
27.02.2024	2114	11.746	9.869	10.941	4.997			1,186.900	612.940	779.080
19.03.2024	2114	11.929	10.047	11.106	5.040			1,191.730	614.070	781.690
28.03.2024	2114	0.156	0.136	0.083	0.024			5.420	2.100	2.940
27.04.2024	2114	0.315	0.281	0.245	0.060			20.120	3.260	8.470
28.05.2024	2114	0.473	0.424	0.391	0.109			34.570	4.480	12.770
27.06.2024	2114	0.627	0.570	0.562	0.141			50.700	6.760	20.670
28.07.2024	2114	0.765	0.700	0.699	0.165			60.740	8.170	23.720
28.08.2024	2114	0.927	0.838	0.854	0.220			71.700	8.960	27.880
27.09.2024	2114	1.068	0.970	0.997	0.241			78.530	9.640	30.230
28.10.2024	2114	1.113	0.976	1.068	0.252			78.760	9.750	30.650
27.11.2024	2114	1.292	1.115	1.218	0.296			90.830	11.600	32.920
28.12.2024	2114	1.475	1.240	1.358	0.340			103.750	12.890	35.530

วันที่	รหัสครัวเรือน	MW-PK	MW-PP/OP	MW-OP/H	MW-PK	MW-PP/OP	MW-OP/H	MW รวม	KVAR	หน่วย
29.01.2024	2114	4.44	0.00	4.41	93.60	2.40	24.00	120.00	0.24	
27.02.2024	2114	4.26	0.00	4.08	77.40	2.40	48.00	127.80	1.26	
28.03.2024	2114	5.49	5.34	4.95	307.50	96.90	166.50	570.90	1.29	
27.04.2024	2114	4.77	4.35	4.86	441.00	34.80	165.90	641.70	1.08	
28.05.2024	2114	4.74	4.29	4.38	433.50	36.60	129.00	599.10	1.47	
27.06.2024	2114	4.62	4.38	5.13	483.90	68.40	237.00	789.30	0.96	
28.07.2024	2114	4.14	3.90	4.11	301.20	42.30	91.50	435.00	0.72	
28.08.2024	2114	4.86	4.14	4.65	328.80	23.70	124.80	477.30	1.65	
27.09.2024	2114	4.23	3.96	4.29	204.90	20.40	70.50	295.80	0.63	
28.10.2024	2114	1.35	0.18	2.13	6.90	3.30	12.60	22.80	0.33	
27.11.2024	2114	5.37	4.17	4.50	362.10	55.50	68.10	485.70	1.32	
28.12.2024	2114	5.49	3.75	4.20	387.60	38.70	78.30	504.60	1.32	

วันที่	รหัสครัวเรือน	ค่า FT	FT / หน่วย	เงินค่า KVAR	ค่าไฟฟ้ารวมภาษี	เงินค่าหน่วย	LF	ไฟฟ้า (บาท)	หมายเหตุ
29.01.2024	2114	47.66	0.3972	0.00	886.96	7.39	3.63	0.00	
27.02.2024	2114	50.76	0.3972	0.00	922.90	7.22	4.31	0.00	
28.03.2024	2114	226.76	0.3972	0.00	2,964.34	5.19	14.44	0.00	
27.04.2024	2114	254.88	0.3972	0.00	3,290.54	5.13	18.34	0.00	
28.05.2024	2114	237.96	0.3972	0.00	3,094.27	5.16	16.99	0.00	
27.06.2024	2114	313.51	0.3972	0.00	3,970.56	5.03	21.37	0.00	
28.07.2024	2114	172.78	0.3972	0.00	2,338.24	5.38	14.12	0.00	
28.08.2024	2114	189.58	0.3972	0.00	2,533.11	5.31	13.20	0.00	
27.09.2024	2114	117.49	0.3972	0.00	1,696.91	5.74	9.58	0.00	
28.10.2024	2114	9.06	0.3972	0.00	439.15	19.26	1.44	0.00	
27.11.2024	2114	192.92	0.3972	0.00	2,571.82	5.30	12.56	0.00	
28.12.2024	2114	200.43	0.3972	0.00	2,658.89	5.27	12.35	0.00	

ข้อมูลทั่วไป

บริษัท ไนโตรเจน (ไทยแลนด์) จำกัด

เลข HSRC9827 หมายเลขบัญชีไฟฟ้า 20026924277

ที่อยู่ 789/28 นิคมอุตสาหกรรมอมตะนคร 1 ม.1 ต.หนองปรือ อ.ศรีราชา จ.ชลบุรี 20230

การติดต่อ 6002521490 เลขบัญชี 3027128499

ประเภทการใช้ไฟฟ้า โรงงาน

รหัสสาขา

รวมทั้งหมด

40,000.00 บาท จำนวน

40,000.00 บาท

ช่วงวันที่ 01.2024 ถึง 12.2024

ประเภทการ 83101

การไฟฟ้าแรงดันต่ำ

ข้อมูลการ

ขนาดสาย

100

สาย

6500675470

ประเภทสาย

METER AMI 3P-4W 230/400VSA C&I

CT 150.0/5.0

VT

จำนวน

30,00000

จำนวน

1,00000

วันที่	รหัสครัวเรือน	MR MW-PK	MR MW-PP/OP	MR MW-OP/H	MR KVAR-PK	MR KVAR-PP/OP	MR KVAR-OP/H	MR MWI-PK	MR MWI-PP/OP	MR MWI-OP/H
28.01.2024	2114	0.728	0.557	0.575	0.665			44.950	34.730	23.490
26.02.2024	2114	1.160	0.840	0.852	1.060			89.420	68.010	43.800
28.03.2024	2114	1.599	1.185	1.197	1.374			128.390	93.400	60.520
27.04.2024	2114	2.074	1.635	1.574	1.736			156.260	104.550	71.210
28.05.2024	2114	2.611	2.017	1.995	2.196			217.380	135.390	99.220
27.06.2024	2114	3.139	2.532	2.292	2.636			275.540	170.330	115.880
28.07.2024	2114	3.723	3.115	2.622	3.068			330.290	202.460	137.720
28.08.2024	2114	4.275	3.453	2.964	3.509			360.050	215.200	147.510
27.09.2024	2114	4.826	3.772	3.251	3.984			424.820	260.340	172.730
28.10.2024	2114	5.354	4.303	3.689	4.426			471.620	290.330	201.960
27.11.2024	2114	5.885	4.620	3.967	4.857			514.840	324.100	219.630
28.12.2024	2114	6.261	4.918	4.272	5.221			555.900	360.230	262.190

วันที่	รหัสครัวเรือน	MW-PK	MW-PP/OP	MW-OP/H	MW-PK	MW-PP/OP	MW-OP/H	MW รวม	KVAR	หน่วย
28.01.2024	2114	12.54	8.13	7.53	823.20	666.30	418.50	1,908.00	11.04	
26.02.2024	2114	12.96	8.49	8.31	1,334.10	998.40	609.30	2,941.80	11.85	
28.03.2024	2114	13.17	10.35	10.35	1,169.10	761.70	501.60	2,432.40	9.42	
27.04.2024	2114	14.25	13.50	11.31	836.10	334.50	320.70	1,491.30	10.86	
28.05.2024	2114	16.11	11.46	12.63	1,833.60	925.20	840.30	3,599.10	13.80	
27.06.2024	2114	15.84	15.45	8.91	1,744.80	1,048.20	499.80	3,292.80	13.20	
28.07.2024	2114	17.52	17.49	9.90	1,642.50	963.90	655.20	3,261.60	12.96	
28.08.2024	2114	16.56	10.14	10.26	892.80	382.20	293.70	1,568.70	13.23	
27.09.2024	2114	16.53	9.57	8.61	1,943.10	1,354.20	756.60	4,053.90	14.25	
28.10.2024	2114	15.84	15.93	13.14	1,404.00	899.70	876.90	3,180.60	13.26	
27.11.2024	2114	15.93	9.51	8.34	1,296.60	1,013.10	530.10	2,839.80	12.93	
28.12.2024	2114	11.28	8.94	9.15	1,231.80	1,083.90	1,276.80	3,592.50	10.92	

วันที่	รหัสครัวเรือน	ค่า FT	FT / หน่วย	เงินค่า KVAR	ค่าไฟฟ้ารวมภาษี	เงินค่าหน่วย	LF	ไฟฟ้า (บาท)	หมายเหตุ
28.01.2024	2114	757.86	0.3972	0.00	9,124.65	4.78	20.45	0.00	
26.02.2024	2114	1,168.48	0.3972	0.00	13,887.57	4.72	32.61	0.00	
28.03.2024	2114	966.15	0.3972	0.00	11,540.67	4.74	24.82	0.00	
27.04.2024	2114	592.34	0.3972	0.00	7,204.81	4.83	14.54	0.00	
28.05.2024	2114	1,429.56	0.3972	0.00	16,915.89	4.70	30.03	0.00	
27.06.2024	2114	1,307.90	0.3972	0.00	15,504.70	4.71	28.87	0.00	
28.07.2024	2114	1,295.51	0.3972	0.00	15,360.96	4.71	25.02	0.00	
28.08.2024	2114	623.09	0.3972	0.00	7,561.42	4.82	12.73	0.00	
27.09.2024	2114	1,610.21	0.3972	0.00	19,011.26	4.69	34.06	0.00	
28.10.2024	2114	1,263.33	0.3972	0.00	14,987.78	4.71	26.84	0.00	
27.11.2024	2114	1,127.97	0.3972	0.00	13,417.64	4.72	24.76	0.00	
28.12.2024	2114	1,426.94	0.3972	0.00	16,885.49	4.70	42.81	0.00	

ข้อมูลผู้ใช้ไฟฟ้า  
สาย HSRCW856  
พื้นที่ 789/137 ม.1 ก.ทองงาม อ.ศรีราชา จ.ชลบุรี 20230  
การติดตั้ง 6025348993 เลขที่สัญญา 3027165697  
ประเภทผลิตภัณฑ์ประเภท ก เงินสด  
วัดผลตาม  
รวมเงินค้ำประกัน 252,000.00 บาท จำนวนตัว 252,000.00 บาท

ช่วงเวลา 01.2024 ถึง 12.2024  
ประเภทกิจการ 35130 การผลิตพลังงานด้วยเครื่องจักร โรงงานผลิตและแปรรูป  
นิคมอุตสาหกรรม  
ขนาดของแปลงรวม 630 เดคาเมตร 6500646845  
ประเภทมิเตอร์ METER AMI 3P3W 110VSA C&I CUST  
CT 20.0/5.0 VT 22000/110  
ตัวคูณ 800.00000 ตัวคูณมิเตอร์ 1.00000

วันเดือน	รหัสครัวเรือน	MR MW-PK	MR MW-PP/OP	MR MW-OP/H	MR KVAR-PK	MR KVAR-PP/OP	MR KVAR-OP/H	MR MWI-PK	MR MWI-PP/OP	MR MWI-OP/H
31.01.2024	2114	0.076	0.066	0.029	0.031			8.520	2.810	2.230
29.02.2024	2114	0.106	0.090	0.043	0.053			11.830	3.590	2.750
31.03.2024	3224	0.144	0.124	0.069	0.074			16.640	4.520	3.550
30.04.2024	3224	0.180	0.149	0.081	0.108			20.560	5.480	4.150
31.05.2024	3224	0.216	0.179	0.108	0.117			26.050	6.560	5.510
30.06.2024	3224	0.252	0.212	0.137	0.128			31.400	7.530	7.270
23.07.2024	3224	0.288	0.239	0.160	0.128			36.040	8.440	8.140
31.07.2024	3224	0.038	0.035	0.022	0.016			1.550	0.230	0.250
31.08.2024	3224	0.081	0.065	0.052	0.038			7.080	1.230	1.230
30.09.2024	3224	0.119	0.094	0.075	0.058			13.230	2.250	2.000
31.10.2024	3224	0.158	0.128	0.106	0.078			19.230	3.140	2.990
30.11.2024	3224	0.196	0.152	0.127	0.099			24.520	4.060	3.790
31.12.2024	3224	0.238	0.179	0.159	0.128			28.450	4.760	4.980

วันเดือน	รหัสครัวเรือน	MW-PK	MW-PP/OP	MW-OP/H	MWFI-PK	MWFI-PP/OP	MWFI-OP/H	MWFI รวม	KVAR	หน่วยเก็บ
31.01.2024	2114	14.40	12.80	8.80	1,904.00	568.00	496.00	2,968.00	4.80	
29.02.2024	2114	24.00	19.20	11.20	2,648.00	624.00	416.00	3,688.00	17.60	
31.03.2024	3224	30.40	27.20	20.80	3,848.00	744.00	640.00	5,232.00	16.80	
30.04.2024	3224	28.80	20.00	9.60	3,136.00	768.00	480.00	4,384.00	27.20	
31.05.2024	3224	28.80	24.00	21.60	4,392.00	864.00	1,088.00	6,344.00	7.20	
30.06.2024	3224	28.80	26.40	23.20	4,280.00	776.00	1,408.00	6,464.00	8.80	
31.07.2024	3224	30.40	28.00	18.40	4,952.00	912.00	896.00	6,760.00	12.80	
31.08.2024	3224	34.40	24.00	24.00	4,424.00	800.00	784.00	6,008.00	17.60	
30.09.2024	3224	30.40	23.20	18.40	4,920.00	816.00	616.00	6,352.00	16.00	
31.10.2024	3224	31.20	27.20	24.80	4,800.00	712.00	792.00	6,304.00	16.00	
30.11.2024	3224	30.40	19.20	16.80	4,232.00	736.00	640.00	5,608.00	16.80	
31.12.2024	3224	33.60	21.60	25.60	3,144.00	560.00	952.00	4,656.00	23.20	

วันเดือน	รหัสครัวเรือน	ค่า FT	FT / หน่วย	เงินค่า KVAR	ค่าไฟฟ้ารวมภาษี	เงินค่าหน่วย	LF	ไต่ขั้น (บาท)	หมายเหตุ
31.01.2024	2114	1,178.89	0.3972	0.00	14,008.28	4.72	27.70	0.00	
29.02.2024	2114	1,464.87	0.3972	0.00	17,325.47	4.70	22.08	0.00	
31.03.2024	3224	2,078.15	0.3972	0.00	27,964.04	5.34	23.13	0.00	
30.04.2024	3224	1,741.32	0.3972	504.63	24,349.67	5.55	21.14	0.00	
31.05.2024	3224	2,519.84	0.3972	0.00	32,226.87	5.08	29.61	0.00	
30.06.2024	3224	2,567.50	0.3972	0.00	32,422.81	5.02	31.17	0.00	
31.07.2024	3224	2,685.07	0.3972	0.00	34,737.07	5.14	29.89	0.00	
31.08.2024	3224	2,386.38	0.3972	0.00	31,998.61	5.33	23.47	0.00	
30.09.2024	3224	2,523.01	0.3972	0.00	33,372.88	5.25	29.02	0.00	
31.10.2024	3224	2,503.95	0.3972	0.00	33,129.65	5.26	27.16	0.00	
30.11.2024	3224	2,227.50	0.3972	0.00	29,820.65	5.32	25.62	0.00	
31.12.2024	3224	1,849.36	0.3972	112.14	25,499.34	5.48	18.63	0.00	

ข้อมูลผู้ใช้ไฟฟ้า  
สาย HSRCW812  
พื้นที่ 789/138 ม.1 ก.ทองงาม อ.ศรีราชา จ.ชลบุรี 20230  
การติดตั้ง 6002521363 เลขที่สัญญา 3027198473  
ประเภทผลิตภัณฑ์ประเภท ก เงินสด  
วัดผลตาม  
รวมเงินค้ำประกัน 252,000.00 บาท จำนวนตัว 252,000.00 บาท

ช่วงเวลา 01.2024 ถึง 12.2024  
ประเภทกิจการ 38439 อุตสาหกรรมการขนส่งและ  
นิคมอุตสาหกรรม (โครงการ 1)  
ขนาดของแปลงรวม 630 เดคาเมตร 23057639  
ประเภทมิเตอร์ TCU meter 3P 3W 110V S(6)A AMR  
CT 30.0/5.0 VT 22000/110  
ตัวคูณ 1,200.00000 ตัวคูณมิเตอร์ 1.00000

วันเดือน	รหัสครัวเรือน	MR MW-PK	MR MW-PP/OP	MR MW-OP/H	MR KVAR-PK	MR KVAR-PP/OP	MR KVAR-OP/H	MR MWI-PK	MR MWI-PP/OP	MR MWI-OP/H
31.01.2024	3224	22.869	21.854	21.828	25.415			4,877.830	3,268.700	2,281.460
29.02.2024	3224	22.973	21.953	21.922	25.531			4,898.810	3,283.330	2,288.480
31.03.2024	3224	23.081	22.055	22.024	25.653			4,923.380	3,300.190	2,300.490
30.04.2024	3224	23.186	22.159	22.129	25.773			4,945.160	3,315.540	2,309.390
31.05.2024	3224	23.290	22.260	22.232	25.892			4,969.610	3,331.340	2,322.490
30.06.2024	3224	23.396	22.332	26.014	26.014			4,991.690	3,346.860	2,337.880
31.07.2024	3224	23.499	22.459	22.428	26.123			5,016.040	3,363.110	2,348.710
31.08.2024	3224	23.607	22.562	22.533	26.241			5,040.390	3,380.230	2,363.600
30.09.2024	3224	23.714	22.663	22.632	26.358			5,062.930	3,395.300	2,371.110
31.10.2024	3224	23.805	22.747	22.720	26.465			5,081.990	3,407.230	2,377.350
30.11.2024	3224	23.894	22.831	22.802	26.565			5,099.710	3,418.470	2,382.610
31.12.2024	3224	23.972	22.902	22.872	26.646			5,109.740	3,423.700	2,386.410

วันเดือน	รหัสครัวเรือน	MW-PK	MW-PP/OP	MW-OP/H	MWFI-PK	MWFI-PP/OP	MWFI-OP/H	MWFI รวม	KVAR	หน่วยเก็บ
31.01.2024	3224	130.80	123.60	127.20	29,124.00	19,152.00	9,756.00	58,032.00	152.40	
29.02.2024	3224	124.80	118.80	112.80	25,176.00	17,556.00	8,424.00	51,156.00	139.20	
31.03.2024	3224	129.60	122.40	122.40	29,484.00	20,232.00	14,412.00	64,128.00	146.40	
30.04.2024	3224	126.00	124.80	126.00	26,136.00	18,420.00	10,680.00	55,236.00	144.00	
31.05.2024	3224	124.80	121.20	123.60	29,340.00	18,960.00	15,720.00	64,020.00	142.80	
30.06.2024	3224	127.20	120.00	120.00	26,496.00	18,624.00	18,468.00	63,588.00	146.40	
31.07.2024	3224	123.60	118.80	115.20	29,220.00	19,500.00	12,996.00	61,716.00	130.80	
31.08.2024	3224	129.60	123.60	126.00	29,220.00	20,544.00	17,868.00	67,632.00	141.60	
30.09.2024	3224	128.40	121.20	118.80	27,048.00	18,084.00	9,012.00	54,144.00	140.40	
31.10.2024	3224	109.20	100.80	105.60	22,872.00	14,316.00	7,488.00	44,676.00	128.40	
30.11.2024	3224	106.80	100.80	98.40	21,264.00	13,488.00	6,312.00	41,064.00	120.00	
31.12.2024	3224	93.60	85.20	84.00	12,036.00	6,276.00	4,560.00	22,872.00	97.20	

วันเดือน	รหัสครัวเรือน	ค่า FT	FT / หน่วย	เงินค่า KVAR	ค่าไฟฟ้ารวมภาษี	เงินค่าหน่วย	LF	ไต่ขั้น (บาท)	หมายเหตุ
31.01.2024	3224	23,050.31	0.3972	3,980.97	258,779.95	4.46	59.63	0.00	
29.02.2024	3224	20,319.16	0.3972	3,476.34	228,632.68	4.47	58.89	0.00	
31.03.2024	3224	25,471.64	0.3972	3,700.62	278,492.02	4.34	66.51	0.00	
30.04.2024	3224	21,939.74	0.3972	3,700.62	243,767.25	4.41	60.89	0.00	
31.05.2024	3224	25,428.74	0.3972	3,644.55	277,159.04	4.33	68.95	0.00	
30.06.2024	3224	25,257.15	0.3972	3,812.76	271,484.58	4.27	69.43	0.00	
31.07.2024	3224	24,513.60	0.3972	3,027.78	268,727.47	4.35	67.11	0.00	
31.08.2024	3224	26,863.43	0.3972	3,420.27	288,996.89	4.27	70.14	0.00	
30.09.2024	3224	21,506.00	0.3972	3,420.27	241,844.29	4.47	58.57	0.00	
31.10.2024	3224	17,745.31	0.3972	3,420.27	201,651.14	4.51	54.99	0.00	
30.11.2024	3224	16,310.62	0.3972	3,027.78	186,572.98	4.54	53.40	0.00	
31.12.2024	3224	9,084.76	0.3972	2,186.73	109,778.89	4.80	32.84	0.00	

ข้อมูลผู้ใช้ไฟฟ้า  
สาย HSRC9827  
พื้นที่ 789/11  
การติดตั้ง 6025381349  
ประเภทการบริการ บ้าน  
วัดผลตาม  
รวมเงินตามประเภท

บริษัท จิตสยาม อินเตอร์เนชั่นแนล(ประเทศไทย) จำกัด  
หมายเลขผู้ใช้ไฟฟ้า 20027000464  
11 นิตยสารการรวมมีสอง ม.1 ก.ของงาน 0.ครัวเรือน 0.เขตที่ 20110  
เลขที่สัญญา 3027207129  
เงินบาท

ช่วงวันที่ 01.2024 ถึง 12.2024  
ประเภทการ 35609  
การเดินตามพื้นที่  
นิตยสารการรวม  
ขนาดพื้นที่รวม 160  
ประเภทการ METER AMI 3P-AY 230/400V5A C&I  
CT 250.0/5.0  
ตัวคูณ 50.00000  
ตัวคูณการ 1.00000

วันที่	วันที่	MR MW-PK	MR MW-PP/OP	MR MW-OP/H	MR KVAR-PK	MR KVAR-PP/OP	MR KVAR-OP/H	MR MWI-PK	MR MWI-PP/OP	MR MWI-OP/H
29.01.2024	3224	18.106	15.303	13.747	9.113			1,923.010	908.750	949.040
27.02.2024	3224	18.544	15.777	13.927	9.217			1,944.270	918.050	955.290
19.03.2024	3224	19.392	16.633	15.107	9.526			1,984.690	940.880	990.010
28.03.2024	3224	1.016	1.046	0.951	0.526			87.030	65.030	27.000
27.04.2024	3224	2.197	1.916	1.939	0.982			160.030	105.840	60.720
28.05.2024	3224	3.886	3.287	3.132	1.578			280.630	150.310	82.380
27.06.2024	3224	5.036	4.409	3.756	2.028			375.270	187.130	95.740
28.07.2024	3224	6.406	5.377	5.034	2.516			502.990	255.490	152.580
28.08.2024	3224	7.904	7.414	6.406	3.127			807.970	452.680	272.970
27.09.2024	3224	9.740	9.227	7.936	3.744			1,167.790	721.010	455.560
28.10.2024	3224	11.680	10.959	9.892	4.512			1,473.060	948.000	727.610
27.11.2024	3224	13.256	12.561	11.526	5.269			1,864.240	1,253.260	933.810
28.12.2024	3224	14.900	14.121	13.125	6.031			2,161.060	1,482.170	1,174.950

วันที่	วันที่	KW-PK	KW-PP/OP	KW-OP/H	KWH-PK	KWH-PP/OP	KWH-OP/H	KWH รวม	KVAR	หน่วย
29.01.2024	3224	62.27	48.14	47.43	7,223.13	3,578.16	1,953.81	12,755.10	25.00	
27.02.2024	3224	22.34	24.17	9.18	1,084.26	474.81	318.75	1,877.82	5.20	
28.03.2024	3224	51.82	53.35	60.18	6,499.95	4,480.86	3,147.72	14,128.53	26.30	
27.04.2024	3224	60.23	44.37	50.39	3,723.00	2,081.31	1,719.72	7,524.03	22.80	
28.05.2024	3224	86.14	69.92	60.84	6,150.60	2,267.97	1,104.66	9,523.23	29.80	
27.06.2024	3224	58.65	57.22	31.82	4,826.64	1,877.82	681.36	7,385.82	22.50	
28.07.2024	3224	69.87	49.37	65.18	6,513.72	3,486.36	2,898.84	12,898.92	24.40	
28.08.2024	3224	76.40	103.89	69.97	15,553.98	10,056.69	6,139.89	31,750.56	30.55	
27.09.2024	3224	93.64	92.46	78.03	18,350.82	13,684.83	9,312.09	41,347.74	30.85	
28.10.2024	3224	98.94	88.33	99.76	15,568.77	11,576.49	13,874.55	41,019.81	38.40	
27.11.2024	3224	80.38	81.70	83.33	19,950.18	15,568.26	10,516.20	46,034.64	37.85	
28.12.2024	3224	83.84	79.56	81.55	15,137.82	11,674.41	12,298.14	39,110.37	38.10	

วันที่	วันที่	ค่า FT	FT / หน่วย	เงินค่า KVAR	ค่าไฟฟ้ารวมภาษี	เงินค่าหน่วย	LF	ไฟฟ้า (บาท)	หมายเหตุ
29.01.2024	3224	5,066.33	0.3972	0.00	62,360.20	4.89	27.53	0.00	
27.02.2024	3224	745.87	0.3972	0.00	11,374.53	6.06	11.16	0.00	
28.03.2024	3224	5,611.85	0.3972	0.00	63,823.57	4.52	32.61	0.00	
27.04.2024	3224	2,908.54	0.3972	0.00	39,355.19	5.23	17.35	0.00	
28.05.2024	3224	3,782.63	0.3972	0.00	53,564.49	5.62	14.86	0.00	
27.06.2024	3224	2,933.65	0.3972	0.00	40,552.73	5.49	17.49	0.00	
28.07.2024	3224	5,123.45	0.3972	0.00	62,703.52	4.86	24.81	0.00	
28.08.2024	3224	12,611.32	0.3972	0.00	139,449.61	4.39	41.08	0.00	
27.09.2024	3224	16,423.32	0.3972	0.00	177,446.88	4.29	61.33	0.00	
28.10.2024	3224	16,293.07	0.3972	0.00	172,443.82	4.20	55.27	0.00	
27.11.2024	3224	18,284.96	0.3972	0.00	193,314.52	4.20	76.73	0.00	
28.12.2024	3224	15,534.64	0.3972	0.00	163,436.27	4.18	62.70	0.00	

ข้อมูลผู้ใช้ไฟฟ้า  
สาย HSRC9046  
พื้นที่ 789/172 ม.1 ก.ของงาน 0.ครัวเรือน 0.เขตที่ 20230  
การติดตั้ง 6025542308  
ประเภทการบริการ บ้าน  
วัดผลตาม  
รวมเงินตามประเภท

บริษัท อินเตอร์เนชั่นแนล (ไทยแลนด์) จำกัด  
หมายเลขผู้ใช้ไฟฟ้า 20027222627  
11 นิตยสารการรวมมีสอง ม.1 ก.ของงาน 0.ครัวเรือน 0.เขตที่ 20230  
เลขที่สัญญา 3027419642  
เงินบาท

ช่วงวันที่ 01.2024 ถึง 12.2024  
ประเภทการ 38431  
การเดินตามพื้นที่  
นิตยสารการรวม  
ขนาดพื้นที่รวม 12000  
ประเภทการ METER SMART 3P 3W 3x110V 5(6)A  
CT 200.0/5.0  
ตัวคูณ 8,000.00000  
ตัวคูณการ 1.00000

วันที่	วันที่	MR MW-PK	MR MW-PP/OP	MR MW-OP/H	MR KVAR-PK	MR KVAR-PP/OP	MR KVAR-OP/H	MR MWI-PK	MR MWI-PP/OP	MR MWI-OP/H
31.01.2024	4224	0.869	0.854	0.833	0.220			146.630	121.330	84.730
29.02.2024	4224	1.308	1.285	1.253	0.333			233.760	203.540	141.320
31.03.2024	4224	1.738	1.709	1.670	0.446			320.790	283.530	203.210
30.04.2024	4224	2.177	2.150	2.112	0.568			396.320	354.090	248.640
31.05.2024	4224	2.627	2.606	2.551	0.691			489.200	434.150	311.330
30.06.2024	4224	3.080	3.057	3.004	0.812			569.090	507.760	371.870
31.07.2024	4224	3.533	3.511	3.428	0.933			667.910	594.000	418.600
31.08.2024	4224	3.982	3.952	3.868	1.047			760.120	676.970	482.320
30.09.2024	4224	4.420	4.386	4.292	1.164			846.740	754.110	532.610
31.10.2024	4224	4.869	4.809	4.701	1.280			939.770	828.700	582.890
30.11.2024	4224	5.301	5.222	5.090	1.401			1,029.950	905.150	631.020
31.12.2024	4224	5.734	5.629	5.496	1.521			1,105.780	968.420	682.800

วันที่	วันที่	KW-PK	KW-PP/OP	KW-OP/H	KWH-PK	KWH-PP/OP	KWH-OP/H	KWH รวม	KVAR	หน่วย
31.01.2024	4224	3,480.00	3,440.00	3,432.00	760,240.00	656,000.00	492,240.00	1,908,480.00	912.00	
29.02.2024	4224	3,512.00	3,448.00	3,360.00	697,040.00	657,680.00	452,720.00	1,807,440.00	904.00	
31.03.2024	4224	3,440.00	3,392.00	3,336.00	696,240.00	639,920.00	495,120.00	1,831,280.00	904.00	
30.04.2024	4224	3,512.00	3,528.00	3,536.00	604,240.00	564,480.00	363,440.00	1,532,160.00	976.00	
31.05.2024	4224	3,600.00	3,648.00	3,512.00	743,040.00	640,480.00	501,520.00	1,885,040.00	984.00	
30.06.2024	4224	3,624.00	3,608.00	3,624.00	639,120.00	588,880.00	484,320.00	1,712,320.00	968.00	
31.07.2024	4224	3,624.00	3,632.00	3,392.00	700,560.00	689,920.00	373,840.00	1,854,320.00	968.00	
31.08.2024	4224	3,592.00	3,528.00	3,520.00	737,680.00	663,760.00	509,760.00	1,911,200.00	912.00	
30.09.2024	4224	3,504.00	3,472.00	3,392.00	692,960.00	617,120.00	402,320.00	1,712,400.00	936.00	
31.10.2024	4224	3,592.00	3,384.00	3,272.00	744,240.00	596,720.00	402,240.00	1,743,200.00	928.00	
30.11.2024	4224	3,456.00	3,304.00	3,112.00	721,440.00	611,600.00	385,040.00	1,718,080.00	968.00	
31.12.2024	4224	3,464.00	3,256.00	3,248.00	606,640.00	506,160.00	414,240.00	1,527,040.00	960.00	

วันที่	วันที่	ค่า FT	FT / หน่วย	เงินค่า KVAR	ค่าไฟฟ้ารวมภาษี	เงินค่าหน่วย	LF	ไฟฟ้า (บาท)	หมายเหตุ
31.01.2024	4224	758,048.26	0.3972	0.00	7,908,795.36	4.14	73.71	0.00	
29.02.2024	4224	717,915.17	0.3972	0.00	7,482,051.73	4.14	73.94	0.00	
31.03.2024	4224	727,384.42	0.3972	0.00	7,547,007.51	4.12	71.55	0.00	
30.04.2024	4224	608,573.95	0.3972	0.00	6,441,230.29	4.20	60.18	0.00	
31.05.2024	4224	748,737.89	0.3972	0.00	7,821,516.59	4.15	69.45	0.00	
30.06.2024	4224	680,133.50	0.3972	0.00	7,094,623.30	4.14	65.62	0.00	
31.07.2024	4224	736,535.90	0.3972	0.00	7,806,636.91	4.21	68.62	0.00	
31.08.2024	4224	759,128.64	0.3972	0.00	7,895,314.73	4.13	71.51	0.00	
30.09.2024	4224	680,165.28	0.3972	0.00	7,168,845.40	4.19	67.87	0.00	
31.10.2024	4224	692,399.04	0.3972	0.00	7,366,964.69	4.23	65.23	0.00	
30.11.2024	4224	682,421.38	0.3972	0.00	7,228,410.78	4.21	69.05	0.00	
31.12.2024	4224	606,540.29	0.3972	0.00	6,422,020.83	4.21	59.25	0.00	



ข้อมูลผู้ใช้ไฟฟ้า  
สาย HSRC9046  
บัญชี 789/133 ม.1 ก.หม้อจวน อ.ศรีราชา จ.ชลบุรี 20230  
การติดตั้ง 6025503395  
ประเภทหม้อประกอบ  
วัดผลตาม  
รวมวัดหม้อประกอบ

บริษัท จิตกรเวิลด์ เทคส์ (ไทยแลนด์) จำกัด  
หมายเลขบัญชีผู้ใช้ไฟฟ้า 20027422394  
อ.ศรีราชา จ.ชลบุรี 20230  
เลขที่สัญญา 3027910413

ช่วงเวลา 01.2024 ถึง 12.2024  
ประเภทการ 34120  
การเดินสาย  
หม้อประกอบรวม 560  
ประเภทหม้อ TCU meter 3P 3W 110V 5amp  
CT 20.0/5.0  
ตัวคูณ 800.00000

การเดินสาย 20665646  
ประเภทหม้อ VT 22000/110  
ตัวคูณ 1.00000

วันเดือน	รายชื่การ	MR MW-PK	MR MW-PP/OP	MR MW-OP/H	MR KVAR-PK	MR KVAR-PP/OP	MR KVAR-OP/H	MR MWI-PK	MR MWI-PP/OP	MR MWI-OP/H
01.05.2024	3224	35.208	32.838	31.636	18.183			5,127.250	3,347.220	3,138.330
01.06.2024	3224	35.287	32.909	31.721	18.229			5,133.780	3,348.990	3,139.970
01.07.2024	3224	35.387	32.994	31.793	18.276			5,143.350	3,351.480	3,144.210
01.08.2024	3224	35.488	33.058	31.868	18.326			5,153.350	3,353.930	3,146.320
01.09.2024	3224	35.599	33.139	31.935	18.371			5,163.350	3,356.010	3,149.480
01.10.2024	3224	35.686	33.215	32.008	18.413			5,172.730	3,357.990	3,152.120
01.11.2024	3224	35.775	33.285	32.094	18.461			5,182.210	3,360.080	3,154.570
01.12.2024	3224	35.866	33.363	32.163	18.507			5,192.610	3,362.150	3,157.550
01.01.2025	3224	36.011	33.477	32.290	18.575			5,204.770	3,364.040	3,163.140

วันเดือน	รายชื่การ	MW-PK	MW-PP/OP	MW-OP/H	MWH-PK	MWH-PP/OP	MWH-OP/H	MWH รวม	KVAR	หม้อหม้อ
01.05.2024	3224	56.30	35.90	46.51	2,031.84	636.48	873.12	3,541.44	28.00	
01.06.2024	3224	64.46	57.94	69.36	5,328.48	1,444.32	1,338.24	8,111.04	36.80	
01.07.2024	3224	81.60	69.36	58.75	7,809.12	2,031.84	3,459.84	13,300.80	37.60	
01.08.2024	3224	82.42	52.22	61.20	8,160.00	1,999.20	1,721.76	11,880.96	40.00	
01.09.2024	3224	90.58	66.10	54.67	8,160.00	1,697.28	2,578.56	12,435.84	36.00	
01.10.2024	3224	70.99	62.02	59.57	7,654.08	1,615.68	2,154.24	11,424.00	33.60	
01.11.2024	3224	72.62	57.12	70.18	7,735.68	1,705.44	1,999.20	11,440.32	38.40	
01.12.2024	3224	74.26	63.65	56.30	8,486.40	1,689.12	2,431.68	12,607.20	36.80	
01.01.2025	3224	118.32	93.02	103.63	9,922.56	1,542.24	4,561.44	16,026.24	54.40	

วันเดือน	รายชื่การ	ค่า FT	FT / หม้อ	วันค่า KVAR	ค่าไฟฟ้ารวมภาษี	เฉลี่ย/หม้อ	LF	ไฟฟ้ (บาท)	หมายเหตุ
01.05.2024-J	3224	2,145.24	0.3972	0.00	31,965.44	5.92	18.17	0.00	TR-UP: เพิ่มขนาดหม้อประกอบ
01.06.2024	3224	3,221.71	0.3972	0.00	44,556.30	5.49	15.72	0.00	
01.07.2024	3224	5,283.08	0.3972	0.00	67,852.64	5.10	22.64	0.00	
01.08.2024	3224	4,719.12	0.3972	0.00	64,003.47	5.39	19.38	0.00	
01.09.2024	3224	4,939.52	0.3972	0.00	66,945.81	5.38	18.45	0.00	
01.10.2024	3224	4,537.61	0.3972	0.00	60,055.02	5.26	22.35	0.00	
01.11.2024	3224	4,544.10	0.3972	0.00	60,477.26	5.29	21.17	0.00	
01.12.2024	3224	5,007.58	0.3972	0.00	65,726.65	5.21	23.58	0.00	
01.01.2025	3224	6,365.62	0.3972	0.00	85,400.22	5.33	18.21	0.00	

ข้อมูลผู้ใช้ไฟฟ้า  
สาย HSRC9046  
บัญชี 789/133 ม.1 ก.หม้อจวน อ.ศรีราชา จ.ชลบุรี 20230  
การติดตั้ง 6025503395  
ประเภทหม้อประกอบ  
วัดผลตาม  
รวมวัดหม้อประกอบ

บริษัท จิตกรเวิลด์ เทคส์ (ไทยแลนด์) จำกัด  
หมายเลขบัญชีผู้ใช้ไฟฟ้า 20027422394  
อ.ศรีราชา จ.ชลบุรี 20230  
เลขที่สัญญา 3027639418

ช่วงเวลา 01.2024 ถึง 12.2024  
ประเภทการ 34120  
การเดินสาย  
หม้อประกอบรวม 160  
ประเภทหม้อ METER SMART 3P-4W 230/400V5(6)A  
CT 250.0/5.0  
ตัวคูณ 50.00000

การเดินสาย 6201223677  
ประเภทหม้อ VT  
ตัวคูณ 1.00000

วันเดือน	รายชื่การ	MR MW-PK	MR MW-PP/OP	MR MW-OP/H	MR KVAR-PK	MR KVAR-PP/OP	MR KVAR-OP/H	MR MWI-PK	MR MWI-PP/OP	MR MWI-OP/H
29.03.2024	3224	34.513	26.006	22.702	8.687			4,210.930	1,222.630	1,328.760
09.04.2024	3224	35.512	26.659	23.363	9.205			4,237.880	1,226.560	1,334.340

วันเดือน	รายชื่การ	MW-PK	MW-PP/OP	MW-OP/H	MWH-PK	MWH-PP/OP	MWH-OP/H	MWH รวม	KVAR	หม้อหม้อ
29.03.2024	3224	51.00	23.51	31.16	1,788.57	167.28	289.17	2,245.02	23.05	
09.04.2024	3224	50.95	33.30	33.71	1,374.45	200.43	284.58	1,859.46	25.90	

วันเดือน	รายชื่การ	ค่า FT	FT / หม้อ	วันค่า KVAR	ค่าไฟฟ้ารวมภาษี	เฉลี่ย/หม้อ	LF	ไฟฟ้ (บาท)	หมายเหตุ
29.03.2024	3224	891.72	0.3972	0.00	17,820.90	7.94	5.92	0.00	
09.04.2024-J	3224	2,145.24	0.3972	0.00	31,965.44	5.92	18.17	0.00	

ข้อมูลทั่วไป

บริษัท (แจ้งชื่อ) เทคโคโน จำกัด

เลข HSRC9827

หมายเลขบัญชีไฟฟ้า

20027522883

ที่อยู่

789/94 อ.สามดงอ้อม-ถนนมิตร ม.1 ต.หนองจาน อ.ศรีราชา จ.ชลบุรี 20230

การติดตั้ง

6002521482

เลขมิเตอร์

3027742595

ประเภทการใช้ไฟฟ้า

บ้าน

วัดผลตาม

รวมเงินที่ต้องชำระ

64,000.00 บาท

จำนวน

64,000.00 บาท

ช่วงเวลา

01.2024 ถึง 12.2024

ประเภทการ

38391

การวัดผลและสายเคเบิลโดยผู้ดูแล

นิคมอุตสาหกรรม

นิคมอู่(โครงการ 1)

ขนาดของแปลงรวม

160

เลขมิเตอร์

6500675469

ประเภทมิเตอร์

METER AMI 3P-4W 230/400V5A C&I

CT

250.0/5.0

VT

VT

ค่ารวม

50.00000

ค่ารวมมิเตอร์

1.00000

วันเดือน	รายชื่ครัว	MR KW-PK	MR KW-PP/OP	MR KW-OP/H	MR KVAR-PK	MR KVAR-PP/OP	MR KVAR-OP/H	MR kWh-PK	MR kWh-PP/OP	MR kWh-OP/H
27.04.2024	2114	1.307	0.944	1.240	0.884			46.550	6.610	15.900
28.05.2024	2114	1.762	1.251	1.606	0.968			68.150	10.220	24.610
27.06.2024	2114	2.216	1.637	2.018	1.102			108.920	15.690	36.080
28.07.2024	2114	2.640	2.032	2.421	1.257			147.490	21.190	47.220
28.08.2024	2114	3.204	2.492	2.912	1.391			185.530	28.030	56.230
27.09.2024	2114	3.754	2.923	3.091	1.577			218.580	33.560	61.280
28.10.2024	2114	4.236	3.385	3.532	1.686			241.810	38.100	69.240
27.11.2024	2114	4.773	3.824	4.056	1.836			285.800	45.280	79.760
28.12.2024	2114	5.284	4.269	4.519	1.986			323.560	51.020	92.100

วันเดือน	รายชื่ครัว	KW-PK	KW-PP/OP	KW-OP/H	kWh-PK	kWh-PP/OP	kWh-OP/H	kWh รวม	KVAR	หน่วยอื่น
27.04.2024	2114	20.40	15.60	18.80	806.00	155.50	310.50	1,272.00	11.30	
28.05.2024	2114	22.75	15.35	18.30	1,080.00	180.50	435.50	1,696.00	4.20	
27.06.2024	2114	22.70	19.30	20.60	2,038.50	273.50	573.50	2,885.50	6.70	
28.07.2024	2114	21.20	19.75	20.15	1,928.50	275.00	557.00	2,760.50	7.75	
28.08.2024	2114	28.20	23.00	24.55	1,902.00	342.00	450.50	2,694.50	6.70	
27.09.2024	2114	27.50	21.55	8.95	1,652.50	276.50	252.50	2,181.50	9.30	
28.10.2024	2114	24.10	23.10	22.05	1,161.50	227.00	398.00	1,786.50	5.45	
27.11.2024	2114	26.85	21.95	26.20	2,199.50	359.00	526.00	3,084.50	7.50	
28.12.2024	2114	25.55	22.25	23.15	1,888.00	287.00	617.00	2,792.00	7.50	

วันเดือน	รายชื่ครัว	ค่า FT	FT / หน่วย	เงินค่า KVAR	ค่าไฟฟ้ารวมภาษี	ค่าเฉลี่ย/หน่วย	LF	ไฟฟ้ (บาท)	หมายเหตุ
27.04.2024	2114	505.24	0.3972	0.00	6,194.45	4.87	8.96	0.00	
28.05.2024	2114	673.65	0.3972	0.00	8,147.92	4.80	10.02	0.00	
27.06.2024	2114	1,146.12	0.3972	0.00	13,628.19	4.72	17.65	0.00	
28.07.2024	2114	1,096.47	0.3972	0.00	13,052.28	4.73	17.50	0.00	
28.08.2024	2114	1,070.26	0.3972	0.00	12,748.23	4.73	12.84	0.00	
27.09.2024	2114	866.49	0.3972	0.00	10,384.71	4.76	11.02	0.00	
28.10.2024	2114	709.60	0.3972	0.00	8,564.87	4.79	9.96	0.00	
27.11.2024	2114	1,225.16	0.3972	0.00	14,545.02	4.72	15.96	0.00	
28.12.2024	2114	1,108.98	0.3972	0.00	13,197.41	4.73	14.69	0.00	

ข้อมูลทั่วไป

บริษัท เทค (อ)เจีย เทค จำกัด

เลข HSRC9812

หมายเลขบัญชีไฟฟ้า

20027546168

ที่อยู่

789/6 ม.1 ต.หนองจาน อ.ศรีราชา จ.ชลบุรี 20230

การติดตั้ง

6002518142

เลขมิเตอร์

3027766523

ประเภทการใช้ไฟฟ้า

บ้าน

วัดผลตาม

รวมเงินที่ต้องชำระ

64,000.00 บาท

จำนวน

64,000.00 บาท

ช่วงเวลา

01.2024 ถึง 12.2024

ประเภทการ

83101

การไฟฟ้าและการวัดผลโดยผู้ดูแล

นิคมอุตสาหกรรม

นิคมอู่(โครงการ 1)

ขนาดของแปลงรวม

100

เลขมิเตอร์

23073483

ประเภทมิเตอร์

TCC,3P 4W 220/380V S(6) A(AR)

CT

100.0/5.0

VT

VT

ค่ารวม

20.00000

ค่ารวมมิเตอร์

1.00000

วันเดือน	รายชื่ครัว	MR KW-PK	MR KW-PP/OP	MR KW-OP/H	MR KVAR-PK	MR KVAR-PP/OP	MR KVAR-OP/H	MR kWh-PK	MR kWh-PP/OP	MR kWh-OP/H
30.04.2024	3124	230.582	204.423	212.134	228.117			24,025.870	3,066.590	6,424.720
31.05.2024	3124	232.223	205.964	213.486	230.886			24,192.040	3,086.020	6,481.550
30.06.2024	3124	234.138	207.592	215.262	234.032			24,348.320	3,105.790	6,522.660
31.07.2024	3124	236.221	209.104	216.515	237.130			24,528.690	3,129.410	6,555.290
31.08.2024	3124	237.878	210.553	217.803	239.720			24,697.640	3,148.630	6,603.680
30.09.2024	3124	239.453	211.826	219.152	242.775			24,851.550	3,167.330	6,644.350
31.10.2024	3124	241.031	213.235	220.979	245.959			25,028.710	3,187.870	6,693.070
30.11.2024	3124	243.389	214.767	222.468	248.971			25,211.680	3,208.390	6,721.460
31.12.2024	3124	245.869	216.244	224.093	251.991			25,348.680	3,225.890	6,768.630

วันเดือน	รายชื่ครัว	KW-PK	KW-PP/OP	KW-OP/H	kWh-PK	kWh-PP/OP	kWh-OP/H	kWh รวม	KVAR	หน่วยอื่น
30.04.2024	3124	33.88	29.62	27.78	3,144.86	400.25	635.66	4,180.77	53.14	
31.05.2024	3124	33.48	31.44	27.58	3,389.87	396.37	1,159.33	4,945.57	55.38	
30.06.2024	3124	39.07	33.21	36.23	3,188.11	403.31	838.64	4,430.06	62.92	
31.07.2024	3124	42.49	30.84	25.56	3,679.55	401.85	665.65	4,827.05	61.96	
31.08.2024	3124	33.80	29.56	26.28	3,446.58	392.09	987.16	4,825.83	51.80	
30.09.2024	3124	32.13	25.97	27.52	3,139.76	381.48	829.67	4,350.91	61.10	
31.10.2024	3124	32.19	28.74	37.27	3,614.06	419.02	993.89	5,026.97	63.68	
30.11.2024	3124	48.10	31.25	30.38	3,732.59	418.61	579.16	4,730.36	60.24	
31.12.2024	3124	50.59	30.13	33.15	2,794.80	357.00	962.27	4,114.07	60.40	

วันเดือน	รายชื่ครัว	ค่า FT	FT / หน่วย	เงินค่า KVAR	ค่าไฟฟ้ารวมภาษี	ค่าเฉลี่ย/หน่วย	LF	ไฟฟ้ (บาท)	หมายเหตุ
30.04.2024	3124	1,660.60	0.3972	0.00	23,303.99	5.57	17.14	0.00	
31.05.2024	3124	1,964.38	0.3972	1,962.45	28,220.23	5.71	19.85	0.00	
30.06.2024	3124	1,759.62	0.3972	2,186.73	27,679.09	6.25	15.75	0.00	
31.07.2024	3124	1,917.30	0.3972	2,018.52	29,722.85	6.16	15.27	0.00	
31.08.2024	3124	1,916.82	0.3972	1,738.17	27,593.36	5.72	19.19	0.00	
30.09.2024	3124	1,728.18	0.3972	2,354.94	26,101.52	6.00	18.81	0.00	
31.10.2024	3124	1,996.71	0.3972	2,298.87	29,684.81	5.91	18.13	0.00	
30.11.2024	3124	1,878.90	0.3972	1,738.17	30,234.28	6.39	13.66	0.00	
31.12.2024	3124	1,634.11	0.3972	1,682.10	28,359.95	6.89	10.93	0.00	

ข้อมูลผู้ใช้ไฟฟ้า  
สาย HSRC9812  
ที่อยู่ 789/52 ม.1 ต.หนองขาม อ.ศรีราชา จ.ชลบุรี 20230  
การติดตั้ง 6002521296 เลขที่สัญญา 3027886304  
ประเภทแหล่งประเภทร่วม  
รวมเงินค้ำประกัน 160,000.00 บาท จำนวนตัว 160,000.00 บาท

ช่วงเวลา 01.2024 ถึง 12.2024  
ประเภทกิจการ 38110 การผลิตเครื่องจักร เครื่องมือ และเครื่องใช้  
นิคมอุตสาหกรรม นิคมอสังหาริมทรัพย์ (โครงการ 1)  
ขนาดของแปลงรวม 400 เลขที่มิเตอร์ 27665617  
ประเภทมิเตอร์ METER.AMR3PM110VSA (FUNC) ABR  
CT 20.0/5.0 VT 22000/110  
ตัวคูณ 800.00000 ตัวคูณมิเตอร์ 1.00000

วันเดือน	รายชื่ครัว	MR MW-PK	MR MW-PP/OP	MR MW-OP/H	MR KVAR-PK	MR KVAR-PP/OP	MR KVAR-OP/H	MR MWI-PK	MR MWI-PP/OP	MR MWI-OP/H
31.05.2024	2114	9.600	8.340	7.056	12.632			1,371.940	676.050	535.290
30.06.2024	2114	9.616	8.352	7.072	12.660			1,373.610	676.970	536.460
31.07.2024	2114	9.632	8.364	7.084	12.688			1,375.400	678.140	537.090
31.08.2024	2114	9.644	8.372	7.096	12.712			1,376.730	678.900	537.930
30.09.2024	2114	9.660	8.380	7.108	12.736			1,378.330	679.690	538.790
31.10.2024	2114	9.672	8.388	7.116	12.760			1,379.920	680.510	539.600
30.11.2024	2114	9.684	8.396	7.124	12.784			1,381.340	681.270	540.410
31.12.2024	2114	9.696	8.404	7.132	12.808			1,382.500	681.930	541.350

วันเดือน	รายชื่ครัว	MW-PK	MW-PP/OP	MW-OP/H	MWH-PK	MWH-PP/OP	MWH-OP/H	MWH รวม	KVAR	หน่วยอื่น
31.05.2024	2114	12.80	9.60	12.80	1,624.00	584.00	856.00	3,064.00	22.40	
30.06.2024	2114	12.80	9.60	12.80	1,336.00	736.00	936.00	3,008.00	22.40	
31.07.2024	2114	12.80	9.60	9.60	1,432.00	936.00	504.00	2,872.00	22.40	
31.08.2024	2114	9.60	6.40	9.60	1,064.00	608.00	672.00	2,344.00	19.20	
30.09.2024	2114	12.80	6.40	9.60	1,280.00	632.00	688.00	2,600.00	19.20	
31.10.2024	2114	9.60	6.40	6.40	1,272.00	656.00	648.00	2,576.00	19.20	
30.11.2024	2114	9.60	6.40	6.40	1,136.00	608.00	648.00	2,392.00	19.20	
31.12.2024	2114	9.60	6.40	6.40	928.00	528.00	752.00	2,208.00	19.20	

วันเดือน	รายชื่ครัว	ค่า FT	FT / หน่วย	เงินค่า KVAR	ค่าไฟฟ้ารวมภาษี	เฉลี่ย/หน่วย	LF	ไฟฟ้าอื่น (บาท)	หมายเหตุ
31.05.2024	2114	1,217.02	0.3972	0.00	14,450.57	4.72	32.17	0.00	
30.06.2024	2114	1,194.78	0.3972	0.00	14,192.58	4.72	32.64	0.00	
31.07.2024	2114	1,140.76	0.3972	0.00	13,565.98	4.72	30.16	0.00	
31.08.2024	2114	931.04	0.3972	0.00	11,133.39	4.75	32.82	0.00	
30.09.2024	2114	1,032.72	0.3972	0.00	12,312.83	4.74	28.21	0.00	
31.10.2024	2114	1,023.19	0.3972	0.00	12,202.27	4.74	36.07	0.00	
30.11.2024	2114	950.10	0.3972	0.00	11,354.53	4.75	34.61	0.00	
31.12.2024	2114	877.02	0.3972	0.00	10,506.81	4.76	30.91	0.00	

ข้อมูลผู้ใช้ไฟฟ้า  
สาย HSRC9046  
ที่อยู่ 789/69 ม.1 ต.หนองขาม อ.ศรีราชา จ.ชลบุรี 20110  
การติดตั้ง 6002521544 เลขที่สัญญา 3028028971  
ประเภทแหล่งประเภทร่วม  
รวมเงินค้ำประกัน 200,000.00 บาท จำนวนตัว 200,000.00 บาท

ช่วงเวลา 01.2024 ถึง 12.2024  
ประเภทกิจการ 38310 การผลิตเครื่องจักรและเครื่องมือไฟฟ้า  
นิคมอุตสาหกรรม นิคมอสังหาริมทรัพย์ (โครงการ 1)  
ขนาดของแปลงรวม 250 เลขที่มิเตอร์ 27701183  
ประเภทมิเตอร์ METER.ABR 3P4W 220/380V SA ABR  
CT 400.0/5.0 VT  
ตัวคูณ 80.00000 ตัวคูณมิเตอร์ 1.00000

วันเดือน	รายชื่ครัว	MR MW-PK	MR MW-PP/OP	MR MW-OP/H	MR KVAR-PK	MR KVAR-PP/OP	MR KVAR-OP/H	MR MWI-PK	MR MWI-PP/OP	MR MWI-OP/H
28.07.2024	3224	28.580	21.384	19.364	26.804			2,471.130	413.170	432.340
28.08.2024	3224	29.208	21.936	19.436	27.020			2,518.610	419.810	433.750
27.09.2024	3224	29.764	22.472	19.492	27.192			2,564.240	424.700	434.670
28.10.2024	3224	30.504	23.540	19.968	27.452			2,617.010	430.440	442.500
03.11.2024	3224	31.184	24.096	19.984	27.656			2,628.120	431.780	442.680

วันเดือน	รายชื่ครัว	MW-PK	MW-PP/OP	MW-OP/H	MWH-PK	MWH-PP/OP	MWH-OP/H	MWH รวม	KVAR	หน่วยอื่น
28.07.2024	3224	48.63	26.11	3.92	1,199.52	129.74	51.41	1,380.67	14.08	
28.08.2024	3224	51.24	45.04	5.88	3,874.37	541.82	115.06	4,531.25	17.28	
27.09.2024	3224	45.37	43.74	4.57	3,723.41	399.02	75.07	4,197.50	13.76	
28.10.2024	3224	60.38	87.15	38.84	4,306.03	468.38	638.93	5,413.34	20.80	
03.11.2024	3224	54.40	44.48	1.28	888.80	107.20	14.40	1,010.40	16.32	

วันเดือน	รายชื่ครัว	ค่า FT	FT / หน่วย	เงินค่า KVAR	ค่าไฟฟ้ารวมภาษี	เฉลี่ย/หน่วย	LF	ไฟฟ้าอื่น (บาท)	หมายเหตุ
28.07.2024	3224	548.40	0.3972	0.00	13,489.13	9.77	3.94	0.00	
28.08.2024	3224	1,799.81	0.3972	0.00	28,722.74	6.34	11.89	0.00	
27.09.2024	3224	1,667.25	0.3972	0.00	26,560.91	6.33	12.85	0.00	
28.10.2024	3224	2,150.18	0.3972	0.00	33,584.97	6.20	8.35	0.00	
03.11.2024-J	3224	2,778.18	0.3972	0.00	40,922.91	5.85	17.52	0.00	

ข้อมูลผู้ใช้ไฟฟ้า		บริษัท ทาจิยามะ ยานาโมโตะ เทคโนโลยี (ไทยแลนด์) จำกัด		ช่วงเวลา 01.2024 ถึง 12.2024		ประเภทกิจการ 38310 การผลิตเครื่องจักรและเครื่องมือไฟฟ้า		นิคมอุตสาหกรรม		นิคมสง(โครงการ 1)	
สาย HSRC9046		หมายเลขมิเตอร์ไฟฟ้า 20027798733		มิเตอร์		ขนาดหม้อแปลงรวม 500 เลขที่มิเตอร์ 6300406785		ประเภทมิเตอร์ METER SMART 3P 3W 3x110V 5(6)A		CT 20.0/5.0 VT 22000/110	
พื้นที่ 789/69 ม.1 ต.หนองขาม อ.ศรีราชา จ.ชลบุรี 20110		การติดตั้ง 6002521544		เลขที่สัญญา 3028496490		จำนวน 800.00000		ตัวคูณ		ตัวคูณมิเตอร์ 1.00000	
วัดขนาดตาม		ประเภทหม้อแปลงรวม		จำนวน 0.00 บาท จำนวนแล้ว		0.00 บาท					
วันเดือน	รายชื่การ	MR MV-PK	MR MV-PP/OP	MR MV-OP/H	MR KVAR-PK	MR KVAR-PP/OP	MR KVAR-OP/H	MR MWH-PK	MR MWH-PP/OP	MR MWH-OP/H	
04.11.2024	3224							1,544.490	1,035.450	937.560	
30.11.2024	3224	8.143	7.196	7.716	3.409			1,544.490	1,035.450	937.560	
31.12.2024	3224	8.207	7.265	7.775	3.444			1,550.380	1,036.550	939.150	
วันเดือน	รายชื่การ	MV-PK	MV-PP/OP	MV-OP/H	MWH-PK	MWH-PP/OP	MWH-OP/H	MWH รวม	KVAR	หน่วยอื่น	
30.11.2024	3224	54.40	61.60	45.60	4,800.00	752.00	432.00	5,984.00	27.20		
31.12.2024	3224	51.20	55.20	47.20	4,712.00	880.00	1,272.00	6,864.00	28.00		
วันเดือน	รายชื่การ	ค่า FT	FT / หน่วย	เงินค่า KVAR	ค่าไฟฟ้ารวมภาษี	เฉลี่ย/หน่วย	LF	โซลัน (บาท)	หมายเหตุ		
30.11.2024-J	3224	2,778.18	0.3972	0.00	40,922.91	5.85	17.52	0.00	TR-UP: เพิ่มขึ้นตามข้อต่อแปลง		
31.12.2024	3224	2,726.38	0.3972	0.00	37,623.70	5.48	16.71	0.00			

ข้อมูลผู้ใช้ไฟฟ้า		บริษัท สมาน (เอสแอลที) จำกัด		ช่วงวันที่ 01.2024 ถึง 12.2024		ประเภทกิจการ 71920		สถานที่เก็บค่าและภาระ(เกินพื้นที่) โถงใต้			
สาย HSRC9827		หมายเลขมิเตอร์ไฟฟ้า 20027847949		มิเตอร์		ขนาดหม้อแปลงรวม 100		เลขที่มิเตอร์ 6300585487			
พื้นที่ 789/14 ม.1 ต.หนองขาม อ.ศรีราชา จ.ชลบุรี 20110		การติดตั้ง 6026063311		เลขที่สัญญา 3028079406		ประเภทมิเตอร์ METER SMART 3P4W 230/400V5(6)A		CT 150.0/5.0		VT	
วัดขนาดตาม		ประเภทหม้อแปลงรวม		จำนวน 30.00000		ตัวคูณ		ตัวคูณมิเตอร์ 1.00000			
วันเดือน	รายชื่การ	MR MV-PK	MR MV-PP/OP	MR MV-OP/H	MR KVAR-PK	MR KVAR-PP/OP	MR KVAR-OP/H	MR MWH-PK	MR MWH-PP/OP	MR MWH-OP/H	
29.08.2024	2114	1.660	1.122	1.538	1.034			161.360	62.800	78.080	
28.09.2024	2114	1.922	1.169	1.665	1.171			192.260	62.910	79.040	
29.10.2024	2114	1.975	1.169	1.665	1.209			192.260	63.020	79.150	
28.11.2024	2114	2.154	1.170	1.666	1.269			192.260	63.260	79.320	
29.12.2024	2114	2.379	1.198	1.667	1.372			192.260	63.460	79.600	
วันเดือน	รายชื่การ	MV-PK	MV-PP/OP	MV-OP/H	MWH-PK	MWH-PP/OP	MWH-OP/H	MWH รวม	KVAR	หน่วยอื่น	
29.08.2024	2114	2.94	1.20	3.39	18.30	3.00	11.10	32.40	4.98		
28.09.2024	2114	7.86	1.41	3.81	927.00	3.30	28.80	959.10	4.11		
29.10.2024	2114	1.59	0.00	0.00	0.00	3.30	3.30	6.60	1.14		
28.11.2024	2114	5.37	0.03	0.03	0.00	7.20	5.10	12.30	1.80		
29.12.2024	2114	6.75	0.84	0.03	0.00	6.00	8.40	14.40	3.09		
วันเดือน	รายชื่การ	ค่า FT	FT / หน่วย	เงินค่า KVAR	ค่าไฟฟ้ารวมภาษี	เฉลี่ย/หน่วย	LF	โซลัน (บาท)	หมายเหตุ		
29.08.2024	2114	12.87	0.3972	0.00	483.37	14.92	0.63	0.00			
28.09.2024	2114	380.95	0.3972	0.00	4,752.85	4.96	16.95	0.00			
29.10.2024	2114	2.62	0.3972	0.00	364.51	55.23	0.56	0.00			
28.11.2024	2114	4.89	0.3972	0.00	390.77	31.77	0.32	0.00			
29.12.2024	2114	5.72	0.3972	0.00	400.44	27.81	0.29	0.00			

ข้อมูลผู้ใช้ไฟฟ้า		รหัสเพื่อตรวจสอบใบแจ้งหนี้และสิทธิการเข้าใช้บริการ		ช่วงเวลา 01.2024 ถึง 12.2024		ประเภทกิจการ 83101		การไฟฟ้าส่วนภูมิภาค		ประเภทกิจการ 83101		การไฟฟ้าส่วนภูมิภาค	
สาย HSRC9812		หมายเลขผู้ใช้ไฟฟ้า 20027958596		ข้อมูลสายการ 83101		ข้อมูลสายการ 83101		ข้อมูลสายการ 83101		ข้อมูลสายการ 83101		ข้อมูลสายการ 83101	
ข้อมูล 789/7 อ.สายทองหล่อ-ทองหล่อ ม.1 ต.ทองหล่อ อ.ศรีราชา จ.ชลบุรี 20230		การติดตั้ง 6002518124 เลขที่สัญญา 3028191915		ข้อมูลสายการ 83101		ข้อมูลสายการ 83101		ข้อมูลสายการ 83101		ข้อมูลสายการ 83101		ข้อมูลสายการ 83101	
ประเภทหม้อแปลง		จำนวน		ข้อมูลสายการ 83101		ข้อมูลสายการ 83101		ข้อมูลสายการ 83101		ข้อมูลสายการ 83101		ข้อมูลสายการ 83101	
รวมเงินค่าใช้		40,000.00 บาท จำนวน		40,000.00 บาท		ข้อมูลสายการ 83101		ข้อมูลสายการ 83101		ข้อมูลสายการ 83101		ข้อมูลสายการ 83101	
วันที่	รหัสครัวเรือน	MR MW-PK	MR MW-PP/OP	MR MW-OP/H	MR KVAR-PK	MR KVAR-PP/OP	MR KVAR-OP/H	MR MW-PK	MR MW-PP/OP	MR MW-OP/H			
30.09.2024	3124	300.334	276.526	281.487	388.079			38,621.720	6,678.940	10,616.440			
31.10.2024	3124	302.298	278.280	283.226	390.312			38,893.490	6,724.320	10,684.990			
30.11.2024	3124	303.903	279.874	284.714	392.114			39,134.850	6,767.390	10,732.510			
31.12.2024	3124	305.654	281.563	286.403	394.222			39,326.500	6,801.520	10,802.750			
วันที่	รหัสครัวเรือน		MW-PK	MW-PP/OP	MW-OP/H	KWH-PK	KWH-PP/OP	KWH-OP/H	KWH รวม	KVAR	หน่วยอื่น		
30.09.2024	3124		56.24	53.76	55.26	8,190.40	1,374.25	2,110.48	11,675.13	66.81			
31.10.2024	3124		60.10	53.67	53.21	8,316.16	1,388.63	2,097.63	11,802.42	66.99			
30.11.2024	3124		49.11	48.78	45.53	7,385.62	1,317.94	1,454.11	10,157.67	54.06			
31.12.2024	3124		53.58	51.68	51.68	5,864.49	1,044.38	2,149.34	9,058.21	63.24			
วันที่	รหัสครัวเรือน		ค่า FT	FT / หน่วย	รวมค่า KVAR	ค่าไฟฟ้ารวมภาษี	เฉลี่ย/หน่วย	LF	ใช้เงิน (บาท)	หมายเหตุ			
30.09.2024	3124		4,637.36	0.3972	0.00	56,421.16	4.83	28.83	0.00				
31.10.2024	3124		4,687.92	0.3972	1,682.10	59,514.35	5.04	26.40	0.00				
30.11.2024	3124		4,034.63	0.3972	1,345.68	50,608.95	4.98	28.73	0.00				
31.12.2024	3124		3,597.92	0.3972	1,738.17	47,798.00	5.28	22.72	0.00				

ข้อมูลผู้ใช้ไฟฟ้า		รหัสเพื่อตรวจสอบใบแจ้งหนี้และสิทธิการเข้าใช้บริการ		ช่วงเวลา 01.2024 ถึง 12.2024		ประเภทกิจการ 71920		สถานที่ติดตั้งและการเชื่อมต่อ โถงไฟ			
สาย HSRC9827		หมายเลขผู้ใช้ไฟฟ้า 20027958597		ข้อมูลสายการ 71920		ข้อมูลสายการ 71920		ข้อมูลสายการ 71920			
พื้นที่ 789/30 ม.1 ต.ทองหล่อ อ.ศรีราชา จ.ชลบุรี 20230		การติดตั้ง 6002521500 เลขที่สัญญา 3028191919		ข้อมูลสายการ 71920		ข้อมูลสายการ 71920		ข้อมูลสายการ 71920			
ประเภทหม้อแปลง		จำนวน		ข้อมูลสายการ 71920		ข้อมูลสายการ 71920		ข้อมูลสายการ 71920			
รวมเงินค่าประกัน		40,000.00 บาท จำนวน		40,000.00 บาท		ข้อมูลสายการ 71920		ข้อมูลสายการ 71920			
วันที่	รหัสครัวเรือน	MR MW-PK	MR MW-PP/OP	MR MW-OP/H	MR KVAR-PK	MR KVAR-PP/OP	MR KVAR-OP/H	MR MW-PK	MR MW-PP/OP	MR MW-OP/H	
27.09.2024	2114	10.994	10.676	10.301	3.595			1,991.310	504.070	555.580	
28.10.2024	2114	11.892	11.540	11.183	3.898			2,130.050	539.140	606.650	
27.11.2024	2114	12.766	12.318	11.907	4.163			2,277.390	575.090	640.440	
28.12.2024	2114	13.507	13.054	12.605	4.406			2,341.650	591.540	674.960	
วันที่	รหัสครัวเรือน		MW-PK	MW-PP/OP	MW-OP/H	KWH-PK	KWH-PP/OP	KWH-OP/H	KWH รวม	KVAR	หน่วยอื่น
27.09.2024	2114	26.97	26.31	25.77		5,638.20	1,301.10	1,219.20	8,158.50	8.76	
28.10.2024	2114	26.94	25.92	26.46		4,162.20	1,052.10	1,532.10	6,746.40	9.09	
27.11.2024	2114	26.22	23.34	21.72		4,420.20	1,078.50	1,013.70	6,512.40	7.95	
28.12.2024	2114	22.23	22.08	20.94		1,927.80	493.50	1,035.60	3,456.90	7.29	
วันที่	รหัสครัวเรือน		ค่า FT	FT / หน่วย	รวมค่า KVAR	ค่าไฟฟ้ารวมภาษี	เฉลี่ย/หน่วย	LF	ใช้เงิน (บาท)	หมายเหตุ	
27.09.2024	2114		3,240.56	0.3972	0.00	37,921.99	4.65	43.46	0.00		
28.10.2024	2114		2,679.67	0.3972	0.00	31,416.15	4.66	33.66	0.00		
27.11.2024	2114		2,586.73	0.3972	0.00	30,338.07	4.66	34.50	0.00		
28.12.2024	2114		1,373.08	0.3972	0.00	16,260.74	4.70	20.90	0.00		

ข้อมูลผู้ใช้ไฟฟ้า		รหัสเพื่อตรวจสอบการอ่านมิเตอร์และวิธีการชำระเงิน		ช่วงเวลา 01.2024 ถึง 12.2024		ประเภทการ 83101		การใช้(ค่าและการดัดแปลง)ตามสัญญา	
สาย HSRC9827		หมายเลขผู้ใช้ไฟฟ้า 20027958600		สัญญาสาธารณะ		ประเภทการ 83101		การใช้(ค่าและการดัดแปลง)ตามสัญญา	
พื้นที่ 789/45 ม.1 ต.หนองปรือ อ.ศรีราชา จ.ชลบุรี 20230		การติดตั้ง 6002521514 เลขที่สัญญา 3028191925		ขนาดของแปลงรวม 100		ประเภทการ 83101		การใช้(ค่าและการดัดแปลง)ตามสัญญา	
ประเภทการ 83101		ประเภทการ 83101		ประเภทการ 83101		ประเภทการ 83101		การใช้(ค่าและการดัดแปลง)ตามสัญญา	
รวมเงินที่ต้องชำระ		40,000.00 บาท จำนวน		40,000.00 บาท		รวมเงินที่ต้องชำระ		40,000.00 บาท	
วันที่อ่าน		วันที่ชำระ		MR MV-PK		MR MV-PP/OP		MR MV-OP/H	
27.09.2024		3224		18.593		18.969		18.417	
28.10.2024		3224		20.096		20.192		19.681	
27.11.2024		3224		21.990		21.837		20.852	
28.12.2024		3224		23.351		23.077		22.619	
วันที่อ่าน		วันที่ชำระ		MR KS/R-PK		MR KS/R-PP/OP		MR KS/R-OP/H	
27.09.2024		3224		14.628		15.629		16.881	
28.10.2024		3224		18.155		19.681		20.852	
27.11.2024		3224		22.619		23.077		23.351	
28.12.2024		3224		23.351		23.077		22.619	
วันที่อ่าน		วันที่ชำระ		MR MW-PK		MR MW-PP/OP		MR MW-OP/H	
27.09.2024		3224		2,991.650		829.670		698.500	
28.10.2024		3224		3,243.570		916.020		810.360	
27.11.2024		3224		3,546.780		1,018.170		883.970	
28.12.2024		3224		3,801.030		1,095.130		972.510	
วันที่อ่าน		วันที่ชำระ		MR MV-PK		MR MV-PP/OP		MR MV-OP/H	
27.09.2024		3224		18.593		18.969		18.417	
28.10.2024		3224		20.096		20.192		19.681	
27.11.2024		3224		21.990		21.837		20.852	
28.12.2024		3224		23.351		23.077		22.619	
วันที่อ่าน		วันที่ชำระ		MR KS/R-PK		MR KS/R-PP/OP		MR KS/R-OP/H	
27.09.2024		3224		14.628		15.629		16.881	
28.10.2024		3224		18.155		19.681		20.852	
27.11.2024		3224		22.619		23.077		23.351	
28.12.2024		3224		23.351		23.077		22.619	
วันที่อ่าน		วันที่ชำระ		MR MW-PK		MR MW-PP/OP		MR MW-OP/H	
27.09.2024		3224		2,991.650		829.670		698.500	
28.10.2024		3224		3,243.570		916.020		810.360	
27.11.2024		3224		3,546.780		1,018.170		883.970	
28.12.2024		3224		3,801.030		1,095.130		972.510	
วันที่อ่าน		วันที่ชำระ		MR MV-PK		MR MV-PP/OP		MR MV-OP/H	
27.09.2024		3224		18.593		18.969		18.417	
28.10.2024		3224		20.096		20.192		19.681	
27.11.2024		3224		21.990		21.837		20.852	
28.12.2024		3224		23.351		23.077		22.619	
วันที่อ่าน		วันที่ชำระ		MR KS/R-PK		MR KS/R-PP/OP		MR KS/R-OP/H	
27.09.2024		3224		14.628		15.629		16.881	
28.10.2024		3224		18.155		19.681		20.852	
27.11.2024		3224		22.619		23.077		23.351	
28.12.2024		3224		23.351		23.077		22.619	
วันที่อ่าน		วันที่ชำระ		MR MW-PK		MR MW-PP/OP		MR MW-OP/H	
27.09.2024		3224		2,991.650		829.670		698.500	
28.10.2024		3224		3,243.570		916.020		810.360	
27.11.2024		3224		3,546.780		1,018.170		883.970	
28.12.2024		3224		3,801.030		1,095.130		972.510	
วันที่อ่าน		วันที่ชำระ		MR MV-PK		MR MV-PP/OP		MR MV-OP/H	
27.09.2024		3224		18.593		18.969		18.417	
28.10.2024		3224		20.096		20.192		19.681	
27.11.2024		3224		21.990		21.837		20.852	
28.12.2024		3224		23.351		23.077		22.619	
วันที่อ่าน		วันที่ชำระ		MR KS/R-PK		MR KS/R-PP/OP		MR KS/R-OP/H	
27.09.2024		3224		14.628		15.629		16.881	
28.10.2024		3224		18.155		19.681		20.852	
27.11.2024		3224		22.619		23.077		23.351	
28.12.2024		3224		23.351		23.077		22.619	
วันที่อ่าน		วันที่ชำระ		MR MW-PK		MR MW-PP/OP		MR MW-OP/H	
27.09.2024		3224		2,991.650		829.670		698.500	
28.10.2024		3224		3,243.570		916.020		810.360	
27.11.2024		3224		3,546.780		1,018.170		883.970	
28.12.2024		3224		3,801.030		1,095.130		972.510	
วันที่อ่าน		วันที่ชำระ		MR MV-PK		MR MV-PP/OP		MR MV-OP/H	
27.09.2024		3224		18.593		18.969		18.417	
28.10.2024		3224		20.096		20.192		19.681	
27.11.2024		3224		21.990		21.837		20.852	
28.12.2024		3224		23.351		23.077		22.619	
วันที่อ่าน		วันที่ชำระ		MR KS/R-PK		MR KS/R-PP/OP		MR KS/R-OP/H	
27.09.2024		3224		14.628		15.629		16.881	
28.10.2024		3224		18.155		19.681		20.852	
27.11.2024		3224		22.619		23.077		23.351	
28.12.2024		3224		23.351		23.077		22.619	
วันที่อ่าน		วันที่ชำระ		MR MW-PK		MR MW-PP/OP		MR MW-OP/H	
27.09.2024		3224		2,991.650		829.670		698.500	
28.10.2024		3224		3,243.570		916.020		810.360	
27.11.2024		3224		3,546.780		1,018.170		883.970	
28.12.2024		3224		3,801.030		1,095.130		972.510	
วันที่อ่าน		วันที่ชำระ		MR MV-PK		MR MV-PP/OP		MR MV-OP/H	
27.09.2024		3224		18.593		18.969		18.417	
28.10.2024		3224		20.096		20.192		19.681	
27.11.2024		3224		21.990		21.837		20.852	
28.12.2024		3224		23.351		23.077		22.619	
วันที่อ่าน		วันที่ชำระ		MR KS/R-PK		MR KS/R-PP/OP		MR KS/R-OP/H	
27.09.2024		3224		14.628		15.629		16.881	
28.10.2024		3224		18.155		19.681		20.852	
27.11.2024		3224		22.619		23.077		23.351	
28.12.2024		3224		23.351		23.077		22.619	
วันที่อ่าน		วันที่ชำระ		MR MW-PK		MR MW-PP/OP		MR MW-OP/H	
27.09.2024		3224		2,991.650		829.670		698.500	
28.10.2024		3224		3,243.570		916.020		810.360	
27.11.2024		3224		3,546.780		1,018.170		883.970	
28.12.2024		3224		3,801.030		1,095.130		972.510	
วันที่อ่าน		วันที่ชำระ		MR MV-PK		MR MV-PP/OP		MR MV-OP/H	
27.09.2024		3224		18.593		18.969		18.417	
28.10.2024		3224		20.096		20.192		19.681	
27.11.2024		3224		21.990		21.837		20.852	
28.12.2024		3224		23.351		23.077		22.619	
วันที่อ่าน		วันที่ชำระ		MR KS/R-PK		MR KS/R-PP/OP		MR KS/R-OP/H	
27.09.2024		3224		14.628		15.629		16.881	
28.10.2024		3224		18.155		19.681		20.852	
27.11.2024		3224		22.619		23.077		23.351	
28.12.2024		3224		23.351		23.077		22.619	
วันที่อ่าน		วันที่ชำระ		MR MW-PK		MR MW-PP/OP		MR MW-OP/H	
27.09.2024		3224		2,991.650		829.670		698.500	
28.10.2024		3224		3,243.570		916.020		810.360	
27.11.2024		3224		3,546.780		1,018.170		883.970	
28.12.2024		3224		3,801.030		1,095.130		972.510	
วันที่อ่าน		วันที่ชำระ		MR MV-PK		MR MV-PP/OP		MR MV-OP/H	
27.09.2024		3224		18.593		18.969		18.417	
28.10.2024		3224		20.096		20.192		19.681	
27.11.2024		3224		21.990		21.837		20.852	
28.12.2024		3224		23.351		23.077		22.619	
วันที่อ่าน		วันที่ชำระ		MR KS/R-PK		MR KS/R-PP/OP		MR KS/R-OP/H	
27.09.2024		3224		14.628		15.629		16.881	
28.10.2024		3224		18.155		19.681		20.852	
27.11.2024		3224		22.619		23.077		23.351	
28.12.2024		3224		23.351		23.077		22.619	
วันที่อ่าน		วันที่ชำระ		MR MW-PK		MR MW-PP/OP		MR MW-OP/H	
27.09.2024		3224		2,991.650		829.670		698.500	
28.10.2024		3224		3,243.570		916.020		810.360	
27.11.2024		3224		3,546.780		1,018.170		883.970	
28.12.2024		3224		3,801.030		1,095.130		972.510	
วันที่อ่าน		วันที่ชำระ		MR MV-PK		MR MV-PP/OP		MR MV-OP/H	
27.09.2024		3224		18.593		18.969		18.417	
28.10.2024		3224		20.096		20.192		19.681	
27.11.2024		3224		21.990		21.837		20.852	
28.12.2024		3224		23.351		23.077		22.619	
วันที่อ่าน		วันที่ชำระ		MR KS/R-PK		MR KS/R-PP/OP		MR KS/R-OP/H	
27.09.2024		3224		14.628		15.629		16.881	
28.10.2024		3224		18.155		19.681		20.852	
27.11.2024		3224		22.619		23.077		23.351	
28.12.2024		3224		23.351		23.077		22.619	
วันที่อ่าน		วันที่ชำระ		MR MW-PK		MR MW-PP/OP		MR MW-OP/H	
27.09.2024		3224		2,991.650		829.670		698.500	
28.10.2024		3224		3,243.570		916.020		810.360	
27.11.2024		3224		3,546.780		1,018.170		883.970	
28.12.2024		3224		3,801.030		1,095.130		972.510	
วันที่อ่าน		วันที่ชำระ		MR MV-PK		MR MV-PP/OP		MR MV-OP/H	
27.09.2024		3224		18.593		18.969		18.417	
28.10.2024		3224		20.096		20.192		19.681	
27.11.2024		3224		21.990		21.837		20.852	
28.12.2024		3224		23.351		23.077		22.619	
วันที่อ่าน		วันที่ชำระ		MR KS/R-PK		MR KS/R-PP/OP		MR KS/R-OP/H	
27.09.2024		3224		14.628		15.629		16.881	
28.10.2024		3224		18.155		19.681		20.852	
27.11.2024		3224		22.619		23.077		23.351	
28.12.2024		3224		23.351		23.077		22.619	
วันที่อ่าน		วันที่ชำระ		MR MW-PK		MR MW-PP/OP		MR MW-OP/H	
27.09.2024		3224		2,991.650		829.670		698.500	
28.10.2024		3224		3,243.570		916.020		810.360	
27.11.2024		3224		3,546.780		1,018.170		883.970	
28.12.2024		3224		3,801.030		1,095.130		972.510	
วันที่อ่าน		วันที่ชำระ		MR MV-PK		MR MV-PP/OP		MR MV-OP/H	
27.09.2024		3224		18.593		18.969		18.417	
28.10.2024		3224		20.096		20.192		19.681	
27.11.2024		3224		21.990		21.837		20.852	
28.12.2024		3224		23.351		23.077		22.619	
วันที่อ่าน		วันที่ชำระ		MR KS/R-PK		MR KS/R-PP/OP		MR KS/R-OP/H	
27.09.2024		3224		14.628		15.629		16.881	
28.10.2024		3224		18.155		19.681		20.852	
27.11.2024		3224		22.619					

ข้อมูลผู้ใช้ไฟฟ้า		รหัสเพื่อตรวจสอบการอ่านมิเตอร์และวิธีการชำระเงิน		ช่วงเวลา 01.2024 ถึง 12.2024		ประเภทการ 83101		การใช้(ค่าและการดัดแปลง)ตามสัญญา			
สาย HSRC9827		หมายเลขผู้ใช้ไฟฟ้า 20027962253		สัญญาสาธารณะ		ประเภทการ 83101		การใช้(ค่าและการดัดแปลง)ตามสัญญา			
พื้นที่ 789/5 ม.1 ต.หนองปรือ อ.ศรีราชา จ.ชลบุรี 20230		การติดตั้ง 6002510456 เลขที่สัญญา 3028195405		ขนาดของแปลงรวม 100		ประเภทการ 83101		การใช้(ค่าและการดัดแปลง)ตามสัญญา			
ประเภทการ 83101		ประเภทการ 83101		ประเภทการ 83101		ประเภทการ 83101		การใช้(ค่าและการดัดแปลง)ตามสัญญา			
รวมเงินที่ต้องชำระ		40,000.00 บาท จำนวน		40,000.00 บาท		รวมเงินที่ต้องชำระ		40,000.00 บาท			
วันที่อ่าน	วันที่ชำระ	MR MV-PK	MR MV-PP/OP	MR MV-OP/H	MR KS/R-PK	MR KS/R-PP/OP	MR KS/R-OP/H	MR MW-PK	MR MW-PP/OP	MR MW-OP/H	
27.09.2024	3224	29.604	23.643	23.852	22.562			3,192.390	483.140	979.870	
28.10.2024	3224	31.503	24.483	25.560	24.101			3,345.640	503.690	1,028.340	
27.11.2024	3224	33.510	26.244	27.463	25.591			3,529.200	527.560	1,057.190	
28.12.2024	3224	35.372	27.768	29.093	27.061			3,670.730	548.490	1,110.020	
วันที่อ่าน	วันที่ชำระ		KS-PK	KS-PP/OP	KS-OP/H	KWH-PK	KWH-PP/OP	KWH-OP/H	KWH รวม	KS/R	หน่วยอื่น
27.09.2024	3224	59.12	24.94	30.84	5,468.83	713.90	953.19	7,135.92	44.43		
28.10.2024	3224	58.11	25.70	52.26	4,689.45	628.83	1,483.18	6,801.46	46.17		
27.11.2024	3224	61.41	53.89	58.23	5,616.94	730.42	882.81	7,230.17	44.70		
28.12.2024	3224	56.98	46.63	49.88	4,330.82	640.46	1,616.60	6,587.88	44.10		
วันที่อ่าน	วันที่ชำระ	ค่า FT	FT / หน่วย	(เงินค่า) KS/R	ค่าไฟฟ้ารวมภาษี	(เงินค่า)หน่วย	LF	ใช้เงิน (บาท)	รวมเงิน		
27.09.2024	3224	2,834.39	0.3972	0.00	40,622.77	5.69	17.34	0.00			
28.10.2024	3224	2,701.54	0.3972	616.77	39,027.54	5.74	15.73	0.00			
27.11.2024	3224	2,871.82	0.3972	392.49	42,201.73	5.84	16.35	0.00			
28.12.2024	3224	2,616.71	0.3972	504.63	37,454.67	5.69	15.54	0.00			

ข้อมูลผู้ใช้ไฟฟ้า			วันที่เปิดการตรวจพบปัญหาการเชื่อมต่อและการใช้งาน			ช่วงเวลา 01.2024 ถึง 12.2024			การไฟฟ้าส่วนภูมิภาค		
สาย HSRC9859			หมายเลขผู้ใช้ไฟฟ้า 20028028924			ประเภทการ 83101			การไฟฟ้าส่วนภูมิภาค		
พื้นที่ 789/12 ม.1 ต.หนองปรือ อ.หัวหิน จ.ประจวบคีรีขันธ์ 20230			การติดตั้ง 6002521469			ประเภทการ 83101			การไฟฟ้าส่วนภูมิภาค		
ประเภทการ 6002521469			เลขที่สัญญา 3028265112			ประเภทการ 83101			การไฟฟ้าส่วนภูมิภาค		
รวมเงินที่ต้องชำระ			0.00 บาท จำนวนเงิน 0.00 บาท			ประเภทการ 83101			การไฟฟ้าส่วนภูมิภาค		
วันที่ชำระเงิน			วันที่ชำระ			วันที่ชำระ			วันที่ชำระ		
28.10.2024			2114			129.956			115.812		
27.11.2024			3224			131.032			116.756		
28.12.2024			3224			132.068			117.620		
วันที่ชำระเงิน			วันที่ชำระ			วันที่ชำระ			วันที่ชำระ		
28.10.2024			2114			25.68			23.40		
27.11.2024			3224			32.93			28.89		
28.12.2024			3224			31.70			26.44		
วันที่ชำระเงิน			วันที่ชำระ			วันที่ชำระ			วันที่ชำระ		
28.10.2024			2114			1,581.37			0.3972		
27.11.2024			3224			3,208.38			0.3972		
28.12.2024			3224			2,768.03			0.3972		

ข้อมูลผู้ใช้ไฟฟ้า			วันที่เปิดการตรวจพบปัญหาการเชื่อมต่อและการใช้งาน			ช่วงเวลา 01.2024 ถึง 12.2024			การไฟฟ้าส่วนภูมิภาค		
สาย HSRC9046			หมายเลขผู้ใช้ไฟฟ้า 20028062688			ประเภทการ 38439			การไฟฟ้าส่วนภูมิภาค		
พื้นที่ 789/15 ม.1 ต.หนองปรือ อ.หัวหิน จ.ประจวบคีรีขันธ์ 20230			การติดตั้ง 6026238487			ประเภทการ 38439			การไฟฟ้าส่วนภูมิภาค		
ประเภทการ 6026238487			เลขที่สัญญา 3028303444			ประเภทการ 38439			การไฟฟ้าส่วนภูมิภาค		
รวมเงินที่ต้องชำระ			400,000.00 บาท จำนวนเงิน 400,000.00 บาท			ประเภทการ 38439			การไฟฟ้าส่วนภูมิภาค		
วันที่ชำระเงิน			วันที่ชำระ			วันที่ชำระ			วันที่ชำระ		
31.10.2024			3224			0.505			0.450		
30.11.2024			3224			0.698			0.671		
31.12.2024			3224			0.853			0.798		
วันที่ชำระเงิน			วันที่ชำระ			วันที่ชำระ			วันที่ชำระ		
31.10.2024			3224			220.80			212.40		
30.11.2024			3224			231.60			214.80		
31.12.2024			3224			186.00			193.20		
วันที่ชำระเงิน			วันที่ชำระ			วันที่ชำระ			วันที่ชำระ		
31.10.2024			3224			1,744.50			0.3972		
30.11.2024			3224			3,269.75			0.3972		
31.12.2024			3224			2,206.84			0.3972		



วันที่ : 28.01.2025  
เวลา : 10:21:59  
หน้าที่ : 1

วันที่ขึ้น	รายชื่อบริษัท	ค่า FT	FT / หน่วย	เงินค่า KVAR	ค่าไฟฟ้ารวมภาษี	เงิน/หน่วย	LF	โซลาร์ (บาท)	หมายเหตุ
31.12.2024	2114	152.52	0.3972	0.00	2,103.27	5.48	0.97	0.00	

วันที่ : 28.01.2025  
เวลา : 16:02:33  
หน้าที่ : 1

วันที่	รายชื่อบริษัท	ค่า FT	FT / หน่วย	เงินค่า KVAR	ค่าไฟฟ้ารวมภาษี	เงิน/หน่วย	LF	โซลาร์ (บาท)	หมายเหตุ
29.12.2024	2114	203.64	0.3972	0.00	2,696.21	5.26	12.28	0.00	

ข้อมูลผู้ใช้ไฟฟ้า		รหัสเพื่อการลงทะเบียนยังสาขาและสิทธิการเข้าใช้งาน-เพิ่มเติม		ช่วงเวลา 01.2024 ถึง 12.2024		ประเภทกิจการ 83101 การไฟฟ้าและการดำเนินการด้านพลังงาน				
เลข HSR09859	หมายเลขบัญชีผู้ใช้ไฟฟ้า	20028217975		นิคมอุตสาหกรรม		ปีของ(โครงการ 1)				
บัญชี 789/68 ม.1 ต.หนองขาม อ.ศรีราชา จ.ชลบุรี 20110				ขนาดของแปลงรวม 250 เลขที่มิเตอร์ 27701189						
การติดตั้ง 6002521542	เลขที่สัญญา 3028462563			ประเภทมิเตอร์ METER,AR 3P,4W 220/380V 5A ,AR						
ประเภทของอุปกรณ์ เงินสด				CT 400.0/5.0 VT						
รหัสของอุปกรณ์				จำนวน 80.00000		ตัวคูณมิเตอร์ 1.00000				
วงเงินค้ำประกัน	100,000.00 บาท	จำนวน	100,000.00 บาท							
วันเดือน	รายไตรมาส	MR KW-PK	MR KW-PP/OP	MR KW-OP/H	MR KVAR-PK	MR KVAR-PP/OP	MR KVAR-OP/H	MR KW-H-PK	MR KW-H-PP/OP	MR KW-H-OP/H
28.12.2024	2114	71.888	64.844	62.468	33.256			8,393.390	5,141.030	3,785.600
วันเดือน	รายไตรมาส	KW-PK	KW-PP/OP	KW-OP/H	KWH-PK	KWH-PP/OP	KWH-OP/H	KWH รวม	KVAR	หน่วยอื่น
28.12.2024	2114	1.92	0.00	0.00	0.80	0.00	0.00	0.80	2.24	
วันเดือน	รายไตรมาส	ค่า FT	FT / หน่วย	เงินค่า KVAR	ค่าไฟฟ้ารวมภาษี	เฉลี่ย/หน่วย	LF	โซลาร์ (บาท)	หมายเหตุ	
28.12.2024	2114	0.32	0.3972	0.00	337.79	422.24	0.06	0.00		

ภาคผนวกที่ 43

---

ข้อมูลทางด้านสาธารณสุข ประจำปี 2567

**รายงานผู้ป่วยนอกตามกลุ่มสาเหตุ (21 กลุ่มโรค)** ประจำปี เดือน มกราคม 2567 (วันที่ตัดยอดรายงาน 1 ม.ค. 2567-31 ธ.ค. 2567)

สถานบริการ(รพ. สต. /pcu): หนองขาม บ้านหนองค้อ หมู่ที่ 02,สอ. ตำบลหนองขาม อำเภอศรีราชา จังหวัดชลบุรี

ชื่อผู้ออกรายงาน

วันที่ออกรายงาน

10 ม.ค. 68

กลุ่ม	รหัสโรค	สาเหตุการป่วย (กลุ่มโรค)	จำนวน
01	A00 - A99 B00 - B99	โรคติดเชื้อและปรสิต (Certain infectious and parasitic diseases)	126
02	C00-C97 D00-D48	เนื้องอก (รวมมะเร็ง) Neoplasms	
03	D50-D89	โรคเลือดและอวัยวะสร้างเลือด และความผิดปกติเกี่ยวกับภูมิคุ้มกัน .... Disease of the blood and blood forming organs and certain disorders involving the immune mechanism	23
04	E00 - E90	โรคเกี่ยวกับต่อมไร้ท่อ โภชนาการ และเมตาบอลิซึม..... Endocrine, nutritional and metabolic diseases	3,283
05	F00 - F99	ภาวะแปรปรวนทางจิตและพฤติกรรม....Mental and behavioural disorders	20
06	G00 -G99	โรคระบบประสาท....Disease of the nervous system	11
07	H00 - H59	โรคตา รวมส่วนประกอบของตา.....disease of the eye and adnexa	43
08	H60 - H95	โรคหูและปุ่มกกหู.....Diseases of the ear and mastoid process	38
09	I00 - I99	โรคระบบไหลเวียนเลือด.....Diseases of the circulatory system	2,502
10	J00 - J99	โรคระบบหายใจ.....Diseases of the respiratory system	733
11	K00 - K93	โรคระบบย่อยอาหาร รวมโรคในช่องปาก.....Diseases of the digestive system	159
12	L00 - L99	โรคผิวหนังและเนื้อเยื่อใต้ผิวหนัง.....Diseases of the skin and subcutaneous tissue	100
13	M00 - M99	โรคระบบกล้ามเนื้อ รวมโครงร่าง และเนื้อเยื่อเสริม..... Diseases of the musculoskeletal system and connective tissue	182
14	N00 - N99	โรคระบบสืบพันธุ์ร่วมปัสสาวะ.....Diseases of the genitourinary system	32
15	O00-O99 ยกเว้น O80 - O84	ภาวะแทรกซ้อนในการตั้งครรภ์ การคลอด และระยะหลังคลอด..... Complication of pregnancy, childbirth and the puerperium	
16	P00 - P96	ภาวะผิดปกติของทารกที่เกิดขึ้นในระยะปริกำเนิด (อายุครรภ์ 22 สัปดาห์ขึ้นไปจนถึง 7 วันหลังคลอด ).....Certain conditions originating in the perinatal period	5
17	Q00 - Q99	รูปร่างผิดปกติแต่กำเนิด การพิการจนผิดรูปแต่กำเนิดและโครโมโซม ผิดปกติ.....Congenital malformations, deformations and chromosomal abnormalities	1
18	R00 - R99	อาการ, อาการแสดงและสิ่งผิดปกติที่พบได้จากการตรวจทางคลินิกและทำห่อปฏิบัติการที่ไม่สามารถจำแนกโรคในกลุ่มอื่นได้	562

**สำเนาถูกต้อง**

(น.ส.ภัทราศิริ เอียดแก้ว)

ผู้อำนวยการ รพ.สต.บ้านหนองค้อ



กลุ่ม	รหัสโรค	สาเหตุการป่วย (กลุ่มโรค)	จำนวน
19	X40-X49 X60-X69 X85-X90 Y10-การเป็นพิษและผลที่ตามมา... Y19		
20	v01-v99 y85	อุบัติเหตุจากการขนส่งและผลที่ตามมา..... Transport accidents and their sequelae....	17
21	w00-ww99 x00-x19 x20-x29 x30-x39 x50-59 x70-x84 x91-x99 y00-y09 y20-y36 y40-y84 y86-y89	สาเหตุจากภายนอกอื่นๆ ที่ทำให้ป่วยหรือตาย..... Other external causes of morbidity and mortality (eg: accidents, injuries, intentional self-harm, assault, animals and plants, complications of medical and surgical care and other unspecified causes)	36
22	U50 - U52	โรคของสตรี	5
23	U54 - U55	โรคของเด็ก	
24	U56 - U60	โรคที่เกิดอาการหลายระบบ	27
25	U61 - U72	โรคที่เกิดเฉพาะตำแหน่ง	33
26	U74 - U75	โรคและอาการอื่น	23
27	U77	การส่งเสริมสุขภาพและการป้องกันโรค	857
99	Z00 - Z99.999	กลุ่มไม่นับ 504 (ไม่ใช่โรค)	12,555
รวม			21,373

สำเนาถูกต้อง

  
(น.ส.ภัทราศิริ เอียคแก้ว)  
ผู้อำนวยการ รพ.สต.บ้านหนองค้อ

---

บันทึกสถิติอุบัติเหตุของโรงงานต่างๆ ภายในโครงการ

รายงานสถิติด้านอุบัติเหตุและเหตุการณ์ใกล้อุบัติเหตุ ประจำเดือนมกราคม - มิถุนายน 2567

สิ่งที่ส่งมาด้วย 2-4

No.	รายชื่อโรงงาน	พนักงานบริษัท			พนักงาน Subcontractor			ผู้รับเหมาอื่น ๆ และลูกค้า			รวม (ครั้ง)
		อุบัติเหตุถึง ขั้นหยุดงาน	อุบัติเหตุที่ต้อง ปฐมพยาบาลเบื้องต้น	อุบัติเหตุที่มี ทรัพย์สินเสียหาย	อุบัติเหตุถึง ขั้นหยุดงาน	อุบัติเหตุที่ต้อง ปฐมพยาบาลเบื้องต้น	อุบัติเหตุที่มี ทรัพย์สินเสียหาย	อุบัติเหตุถึง ขั้นหยุดงาน	อุบัติเหตุที่ต้อง ปฐมพยาบาลเบื้องต้น	อุบัติเหตุที่มี ทรัพย์สินเสียหาย	
1	บริษัท ไดอิจิ เพรส (ไทยแลนด์) จำกัด	0	0	2	1	0	0	0	0	0	3
2	บริษัท นิชิคุระ (ประเทศไทย) จำกัด (โรงงาน 2)	0	0	0	1	0	0	0	0	0	1
3	บริษัท นิชิคุระ (ประเทศไทย) จำกัด (โรงงาน 1)	0	0	0	1	0	0	0	0	0	1
4	บริษัท นิชิคุระ (ประเทศไทย) จำกัด (โรงงาน 3)	0	0	0	1	0	0	0	0	0	1
5	บริษัท โมริโรคุ เทคโนโลยี (ประเทศไทย) จำกัด	0	0	3	0	0	0	0	0	0	3
6	บริษัท ไสตริตส์ (ไทยแลนด์) จำกัด (โรงงาน 1)	0	0	0	0	0	0	0	0	0	0
7	บริษัท ไสตริตส์ (ไทยแลนด์) จำกัด (โรงงาน 2)	0	0	0	0	0	0	0	0	0	0
8	บริษัท ไสตริตส์ (ไทยแลนด์) จำกัด (โรงงาน 3)	0	0	1	0	0	0	0	0	0	1
9	บริษัท ไทย ชันเคียว จำกัด	0	0	0	0	0	0	0	0	0	0
10	บริษัท ชานเซน เซอโค ไทย จำกัด	1	2	0	2	0	0	0	0	0	5
11	บริษัท ทากาชิโฮ เดนไซ (ประเทศไทย) จำกัด	2	0	0	0	0	0	0	0	0	2
12	บริษัท ชุมิโซ เมทัล (ประเทศไทย) จำกัด	0	0	0	0	0	0	0	0	0	0
13	บริษัท ไทย มิฮาร่า จำกัด	1	0	0	0	0	0	0	0	0	1
14	บริษัท ฟุรุทาวา ออร์โตโมทีฟ ซิสเต็มส์ (ประเทศไทย)	0	0	0	0	0	0	0	0	0	0
15	บริษัท โคเซ็น ไฟเบอร์เทค (ประเทศไทย) จำกัด เลขที่	0	2	0	0	0	0	0	0	0	2
16	บริษัท โคเซ็น ไฟเบอร์เทค (ประเทศไทย) จำกัด เลขที่ 789/	0	0	2	0	0	0	0	0	0	2
17	บริษัท ทีไอพี เมททัล อินดัสทรีส์ จำกัด	3	3	0	2	0	0	0	0	0	8
18	บริษัท วาดานาเบ้ ฮีททรีทเม้นท์ จำกัด	0	0	0	0	0	0	0	0	0	0
19	บริษัท ไทย ทาซึมุ เทค จำกัด	0	1	0	0	0	0	0	0	0	1
20	บริษัท โอ.เอ็ม. แมนูแฟกเจอร์ (ประเทศไทย) จำกัด	1	0	0	0	0	0	0	0	0	1
21	บริษัท มิเอะ เซกิ (ประเทศไทย) จำกัด	0	0	0	0	0	0	0	0	0	0
22	บริษัท ริก้า เจทีดับบลิว ฮีททรีทเม้นท์ จำกัด	1	1	0	0	0	0	0	0	0	2



รายงานสถิติด้านอุบัติเหตุและเหตุการณ์ใกล้อุบัติเหตุ ประจำเดือนมกราคม - มิถุนายน 2567

สิ่งที่ส่งมาด้วย 2-4

[illegible]

รายงานสถิติด้านอุบัติเหตุและเหตุการณ์ใกล้อุบัติเหตุ ประจำเดือนมกราคม - มิถุนายน 2567

สิ่งที่ส่งมาด้วย 2-4

No.	รายชื่อโรงงาน	พนักงานบริษัท			พนักงาน Subcontractor			ผู้รับเหมาอื่น ๆ และลูกค้า			รวม (ครั้ง)
		อุบัติเหตุถึง ขั้นหยุดงาน	อุบัติเหตุที่ต้อง ปฐมพยาบาลเบื้องต้น	อุบัติเหตุที่มี ทรัพย์สินเสียหาย	อุบัติเหตุถึง ขั้นหยุดงาน	อุบัติเหตุที่ต้อง ปฐมพยาบาลเบื้องต้น	อุบัติเหตุที่มี ทรัพย์สินเสียหาย	อุบัติเหตุถึง ขั้นหยุดงาน	อุบัติเหตุที่ต้อง ปฐมพยาบาลเบื้องต้น	อุบัติเหตุที่มี ทรัพย์สินเสียหาย	
45	บริษัท ไทย ชูทกะ แอสเซทเซอร์ จำกัด	0	0	0	0	0	0	0	0	0	0
46	บริษัท ซีจิกาวา (ประเทศไทย) จำกัด	0	0	0	0	0	0	0	0	0	0
47	บริษัท โตไก โคเกียว เซกิ (ประเทศไทย) จำกัด	0	0	0	0	0	0	0	0	0	0
48	บริษัท ไทย อีเคเค เอ็มเอฟจี. จำกัด	0	0	0	0	0	0	0	0	0	0
49	บริษัท โออะ (ไทยแลนด์) จำกัด	0	0	0	0	0	0	0	0	0	0
50	บริษัท เอ็นทีพีที จำกัด	0	1	1	0	0	0	0	0	0	2
51	บริษัท สยาม เอ็นดีเค จำกัด	0	1	0	1	0	0	0	0	2	4
52	บริษัท สยาม ริคซ์ แมนิวแฟกเจอร์ จำกัด	0	0	0	0	0	0	0	0	0	0
53	บริษัท สยาม ไทเซอิ อินดัสตรี จำกัด	0	0	0	0	0	0	0	0	0	0
54	บริษัท ฟูกาวา ออร์โตโมทีฟ ซิสเต็มส์ (ประเทศไทย)	0	0	0	0	0	0	0	0	0	0
55	บริษัท มัตสึโมโตะ โคซัน (ไทยแลนด์) จำกัด	0	0	0	0	0	0	0	0	0	0
56	บริษัท อิเล็กทรอนิกส์ โปรดัคท์ เซอร์วิส (ประเทศไทย)	0	0	0	0	0	0	0	0	0	0
57	บริษัท เฮอริทสึ (ประเทศไทย) จำกัด	1	0	0	0	0	0	0	0	0	1
58	บริษัท ไชทามะ จิชิ (ประเทศไทย) จำกัด	0	0	0	0	0	0	0	0	0	0
59	บริษัท ทีเคเอ็น (ประเทศไทย) จำกัด	0	0	0	0	0	0	0	0	0	0
60	บริษัท มารูเทค (ประเทศไทย) จำกัด	0	0	0	0	0	0	0	0	0	0
61	บริษัท แมคซิส อินดัสทรี (ประเทศไทย) จำกัด	0	0	0	0	0	0	0	0	0	0
62	บริษัท ทีเอ็นอาร์ ไบโอไซน์ซ์ จำกัด	0	1	0	0	0	0	0	0	0	1

---

ผลการตรวจสอบภาพของพนักงานโรงงานต่างๆ ภายในโครงการ

ผลการตรวจสุขภาพพนักงาน ประจำเดือนมกราคม - มิถุนายน 2567

รายการตรวจสุขภาพ วันที่ 6 เมษายน 2567	1.บริษัท แหยมดบัง คลินิก เซอร์วิส จำกัด				รายการตรวจสุขภาพ วันที่ 24-27 มิถุนายน 2567	2.บริษัท ไซทามะ จิจี (ประเทศไทย) จำกัด			
	พนักงานทั้งหมด (คน)	พนักงานที่ตรวจ (คน)	ผลปกติ (คน)	ผลผิดปกติ (คน)		พนักงานทั้งหมด (คน)	พนักงานที่ตรวจ (คน)	ผลปกติ (คน)	ผลผิดปกติ (คน)
ตรวจสุขภาพทั่วไป (PE)	35	35	34	1	ตรวจสุขภาพทั่วไป (PE)	21	19	19	0
ตรวจเอกซเรย์ทรวงอก (CXR) ฟิมล์เล็ก,ใหญ่	35	35	26	9	ตรวจเอกซเรย์ทรวงอก (CXR) ฟิมล์เล็ก,ใหญ่	21	19	19	0
ตรวจคลื่นไฟฟ้าหัวใจ (EKG)	35	35	33	2	ตรวจคลื่นไฟฟ้าหัวใจ (EKG)	21	19	19	0
ตรวจความสมบูรณ์ของเม็ดเลือด (CBC)	35	35	25	10	ตรวจความสมบูรณ์ของเม็ดเลือด (CBC)	21	19	19	0
ตรวจปัสสาวะสมบูรณ์แบบ (UA)	35	35	20	15	ตรวจปัสสาวะสมบูรณ์แบบ (UA)	21	19	19	0
ตรวจสมรรถภาพการได้ยิน	35	35	29	6	ตรวจสมรรถภาพการได้ยิน	21	19	19	0
ตรวจสมรรถภาพการมองเห็น	35	35	8	27	ตรวจสมรรถภาพการมองเห็น	21	19	19	0
ตรวจสมรรถภาพปอด	35	35	31	4	ตรวจสมรรถภาพปอด	21	19	19	0
การทำงานของตับในเลือด (SGOT)	35	35	22	13	การทำงานของตับในเลือด (SGOT)	21	19	19	0
การทำงานของตับในเลือด (SGPT)	35	35	22	13	การทำงานของตับในเลือด (SGPT)	21	19	19	0
การทำงานของไตในเลือด (BUN)	35	35	34	1	การทำงานของไตในเลือด (BUN)	21	19	19	0
การทำงานของไตในเลือด (Creatinine)	35	35	34	1	การทำงานของไตในเลือด (Creatinine)	21	19	19	0
รายการตรวจสุขภาพ วันที่ 17 กรกฎาคม 2567	3.บริษัท ไลสตริตส์ (ไทยแลนด์) จำกัด (โรงงาน 2)				รายการตรวจสุขภาพ วันที่ 4 มีนาคม 2567	4.บริษัท มัตสึโมโตะ โคซัน (ไทยแลนด์) จำกัด			
	พนักงานทั้งหมด (คน)	พนักงานที่ตรวจ (คน)	ผลปกติ (คน)	ผลผิดปกติ (คน)		พนักงานทั้งหมด (คน)	พนักงานที่ตรวจ (คน)	ผลปกติ (คน)	ผลผิดปกติ (คน)
ตรวจสุขภาพทั่วไป (PE)	210	115	109	6	ตรวจสุขภาพทั่วไป (PE)	110	109	101	8
ตรวจเอกซเรย์ทรวงอก (CXR) ฟิมล์เล็ก,ใหญ่	210	115	113	2	ตรวจเอกซเรย์ทรวงอก (CXR) ฟิมล์เล็ก,ใหญ่	110	107	102	5
ตรวจคลื่นไฟฟ้าหัวใจ (EKG)					ตรวจคลื่นไฟฟ้าหัวใจ (EKG)				
ตรวจความสมบูรณ์ของเม็ดเลือด (CBC)	210	115	59	56	ตรวจความสมบูรณ์ของเม็ดเลือด (CBC)	110	109	88	21
ตรวจปัสสาวะสมบูรณ์แบบ (UA)	210	115	105	10	ตรวจปัสสาวะสมบูรณ์แบบ (UA)	110	109	108	1
ตรวจสมรรถภาพการได้ยิน	210	167	139	28	ตรวจสมรรถภาพการได้ยิน	110	109	107	2
ตรวจสมรรถภาพการมองเห็น					ตรวจสมรรถภาพการมองเห็น	110	109	55	54
ตรวจสมรรถภาพปอด	210	177	109	68	ตรวจสมรรถภาพปอด	110	109	85	24
การทำงานของตับในเลือด (SGOT)	210	115	106	9	การทำงานของตับในเลือด (SGOT)	110	109	108	1
การทำงานของตับในเลือด (SGPT)	210	115	89	26	การทำงานของตับในเลือด (SGPT)	110	109	106	3
การทำงานของไตในเลือด (BUN)	210	115	112	3	การทำงานของไตในเลือด (BUN)	110	109	109	0
การทำงานของไตในเลือด (Creatinine)	210	115	112	3	การทำงานของไตในเลือด (Creatinine)	110	109	109	0

ผลการตรวจสุขภาพพนักงาน ประจำเดือนมกราคม - มิถุนายน 2567

รายการตรวจสุขภาพ เดือนมกราคม-มิถุนายน 2567	5.บริษัท เอส แอนด์ เจ อินเตอร์เนชั่นแนล เอนเตอร์ไพรส์ จำกัด (มหาชน)				รายการตรวจสุขภาพ วันที่ 27 พฤษภาคม 2567	6.บริษัท มิอะ เซกิ (ประเทศไทย) จำกัด			
	พนักงานทั้งหมด	พนักงานที่ตรวจ	ผลปกติ	ผลผิดปกติ		พนักงานทั้งหมด	พนักงานที่ตรวจ	ผลปกติ	ผลผิดปกติ
	(คน)	(คน)	(คน)	(คน)		(คน)	(คน)	(คน)	(คน)
ตรวจสุขภาพทั่วไป (PE)	37	37	22	15	ตรวจสุขภาพทั่วไป (PE)	93	93	92	1
ตรวจเอกซเรย์ทรวงอก (CXR) ฟิมล์เล็ก,ใหญ่	37	26	26	0	ตรวจเอกซเรย์ทรวงอก (CXR) ฟิมล์เล็ก,ใหญ่	93	90	89	1
ตรวจคลื่นไฟฟ้าหัวใจ (EKG)					ตรวจคลื่นไฟฟ้าหัวใจ (EKG)				
ตรวจความสมบูรณ์ของเม็ดเลือด (CBC)	37	15	11	4	ตรวจความสมบูรณ์ของเม็ดเลือด (CBC)	93	93	40	53
ตรวจปัสสาวะสมบูรณ์แบบ (UA)					ตรวจปัสสาวะสมบูรณ์แบบ (UA)	93	93	86	7
ตรวจสมรรถภาพการได้ยิน	37	24	16	8	ตรวจสมรรถภาพการได้ยิน	93	93	88	5
ตรวจสมรรถภาพการมองเห็น	37	37	34	3	ตรวจสมรรถภาพการมองเห็น	93	93	41	52
ตรวจสมรรถภาพปอด	37	26	26	0	ตรวจสมรรถภาพปอด	93	89	58	31
การทำงานของตับในเลือด (SGOT)	37	13	12	1	การทำงานของตับในเลือด (SGOT)	93	93	87	6
การทำงานของตับในเลือด (SGPT)	37	13	12	1	การทำงานของตับในเลือด (SGPT)	93	93	84	9
การทำงานของไตในเลือด (BUN)	37	13	12	1	การทำงานของไตในเลือด (BUN)	93	93	91	2
การทำงานของไตในเลือด (Creatinine)	37	13	12	1	การทำงานของไตในเลือด (Creatinine)	93	93	92	1
รายการตรวจสุขภาพ วันที่ 6 กันยายน 2567	7.บริษัท นิธิกรุระ (ประเทศไทย) จำกัด (โรงงาน 2)				รายการตรวจสุขภาพ วันที่ 23-24 มกราคม ถึง 5 กุมภาพันธ์ 2567	8.บริษัท ที.เอส.เคอีโอ (ประเทศไทย) จำกัด			
	พนักงานทั้งหมด	พนักงานที่ตรวจ	ผลปกติ	ผลผิดปกติ		พนักงานทั้งหมด	พนักงานที่ตรวจ	ผลปกติ	ผลผิดปกติ
	(คน)	(คน)	(คน)	(คน)		(คน)	(คน)	(คน)	(คน)
ตรวจสุขภาพทั่วไป (PE)	203	198	186	12	ตรวจสุขภาพทั่วไป (PE)	24	21	11	10
ตรวจเอกซเรย์ทรวงอก (CXR) ฟิมล์เล็ก,ใหญ่	203	197	186	11	ตรวจเอกซเรย์ทรวงอก (CXR) ฟิมล์เล็ก,ใหญ่	24	21	19	2
ตรวจคลื่นไฟฟ้าหัวใจ (EKG)	203	28	25	3	ตรวจคลื่นไฟฟ้าหัวใจ (EKG)	24	21	19	2
ตรวจความสมบูรณ์ของเม็ดเลือด (CBC)	203	198	88	110	ตรวจความสมบูรณ์ของเม็ดเลือด (CBC)	24	21	12	9
ตรวจปัสสาวะสมบูรณ์แบบ (UA)	203	198	178	20	ตรวจปัสสาวะสมบูรณ์แบบ (UA)	24	21	13	8
ตรวจสมรรถภาพการได้ยิน	203	200	172	28	ตรวจสมรรถภาพการได้ยิน	24	21	14	7
ตรวจสมรรถภาพการมองเห็น	203	198	60	138	ตรวจสมรรถภาพการมองเห็น	24	21	10	11
ตรวจสมรรถภาพปอด	203	94	72	22	ตรวจสมรรถภาพปอด	24	21	21	0
การทำงานของตับในเลือด (SGOT)	203	198	188	10	การทำงานของตับในเลือด (SGOT)	24	21	15	6
การทำงานของตับในเลือด (SGPT)	203	198	177	21	การทำงานของตับในเลือด (SGPT)	24	21	16	5
การทำงานของไตในเลือด (BUN)	203	198	197	1	การทำงานของไตในเลือด (BUN)	24	21	20	1
การทำงานของไตในเลือด (Creatinine)	203	198	196	2	การทำงานของไตในเลือด (Creatinine)	24	21	21	0

ผลการตรวจสุขภาพพนักงาน ประจำเดือนมกราคม - มิถุนายน 2567

รายการตรวจสุขภาพ วันที่ 8 เมษายน 2567	9.บริษัท สยาม ไทเซอิ อินดัสตรี จำกัด				รายการตรวจสุขภาพ วันที่ 6 เมษายน 2567	10.บริษัท นิวิริยะ (ประเทศไทย) จำกัด (โรงงาน 1)			
	พนักงานทั้งหมด (คน)	พนักงานที่ตรวจ (คน)	ผลปกติ (คน)	ผลผิดปกติ (คน)		พนักงานทั้งหมด (คน)	พนักงานที่ตรวจ (คน)	ผลปกติ (คน)	ผลผิดปกติ (คน)
ตรวจสุขภาพทั่วไป (PE)	55	55	49	6	ตรวจสุขภาพทั่วไป (PE)	203	198	186	12
ตรวจเอกซเรย์ทรวงอก (CXR) ฟิมล์เล็ก,ใหญ่	55	52	52	0	ตรวจเอกซเรย์ทรวงอก (CXR) ฟิมล์เล็ก,ใหญ่	203	197	186	11
ตรวจคลื่นไฟฟ้าหัวใจ (EKG)					ตรวจคลื่นไฟฟ้าหัวใจ (EKG)	203	28	25	3
ตรวจความสมบูรณ์ของเม็ดเลือด (CBC)	55	55	49	6	ตรวจความสมบูรณ์ของเม็ดเลือด (CBC)	203	198	88	110
ตรวจปัสสาวะสมบูรณ์แบบ (UA)	55	54	42	12	ตรวจปัสสาวะสมบูรณ์แบบ (UA)	203	198	178	20
ตรวจสมรรถภาพการได้ยิน	55	54	47	7	ตรวจสมรรถภาพการได้ยิน	203	200	172	28
ตรวจสมรรถภาพการมองเห็น	55	53	23	30	ตรวจสมรรถภาพการมองเห็น	203	198	60	138
ตรวจสมรรถภาพปอด	55	52	50	2	ตรวจสมรรถภาพปอด	203	94	72	22
การทำงานของตับในเลือด (SGOT)	55	55	46	9	การทำงานของตับในเลือด (SGOT)	203	198	188	10
การทำงานของตับในเลือด (SGPT)	55	55	46	9	การทำงานของตับในเลือด (SGPT)	203	198	177	21
การทำงานของไตในเลือด (BUN)	55	55	53	2	การทำงานของไตในเลือด (BUN)	203	198	197	1
การทำงานของไตในเลือด (Creatinine)	55	55	55	0	การทำงานของไตในเลือด (Creatinine)	203	198	196	2
รายการตรวจสุขภาพ วันที่ 6 เมษายน 2567	11.บริษัท นิวิริยะ (ประเทศไทย) จำกัด (โรงงาน 3)				รายการตรวจสุขภาพ วันที่ 27 กุมภาพันธ์ 2567	12.บริษัท เอ็นทีเอ็น แมนูแฟคเจอริง (ไทยแลนด์) จำกัด			
	พนักงานทั้งหมด (คน)	พนักงานที่ตรวจ (คน)	ผลปกติ (คน)	ผลผิดปกติ (คน)		พนักงานทั้งหมด (คน)	พนักงานที่ตรวจ (คน)	ผลปกติ (คน)	ผลผิดปกติ (คน)
ตรวจสุขภาพทั่วไป (PE)	203	198	186	12	ตรวจสุขภาพทั่วไป (PE)	254	254	213	41
ตรวจเอกซเรย์ทรวงอก (CXR) ฟิมล์เล็ก,ใหญ่	203	197	186	11	ตรวจเอกซเรย์ทรวงอก (CXR) ฟิมล์เล็ก,ใหญ่	254	252	244	8
ตรวจคลื่นไฟฟ้าหัวใจ (EKG)	203	28	25	3	ตรวจคลื่นไฟฟ้าหัวใจ (EKG)	254	129	129	0
ตรวจความสมบูรณ์ของเม็ดเลือด (CBC)	203	198	88	110	ตรวจความสมบูรณ์ของเม็ดเลือด (CBC)	254	254	188	66
ตรวจปัสสาวะสมบูรณ์แบบ (UA)	203	198	178	20	ตรวจปัสสาวะสมบูรณ์แบบ (UA)	254	254	252	2
ตรวจสมรรถภาพการได้ยิน	203	200	172	28	ตรวจสมรรถภาพการได้ยิน	254	160	137	23
ตรวจสมรรถภาพการมองเห็น	203	198	60	138	ตรวจสมรรถภาพการมองเห็น				
ตรวจสมรรถภาพปอด	203	94	72	22	ตรวจสมรรถภาพปอด	254	251	241	10
การทำงานของตับในเลือด (SGOT)	203	198	188	10	การทำงานของตับในเลือด (SGOT)	254	254	219	35
การทำงานของตับในเลือด (SGPT)	203	198	177	21	การทำงานของตับในเลือด (SGPT)	254	254	219	35
การทำงานของไตในเลือด (BUN)	203	198	197	1	การทำงานของไตในเลือด (BUN)	254	254	254	0
การทำงานของไตในเลือด (Creatinine)	203	198	196	2	การทำงานของไตในเลือด (Creatinine)	254	254	254	0

ภาคผนวกที่ 46

รายงานสรุปผลการตรวจสอบผลกระทบสิ่งแวดล้อม  
(Environmental compliance audit) ประจำปี 2567



# รายงานการตรวจประเมิน ด้านสิ่งแวดล้อม

นิคมอุตสาหกรรมปิ่นทอง 1 (ส่วนขยาย) ครั้งที่ 3  
บริษัท ปิ่นทอง อินดัสเตรียล ปาร์ค จำกัด (มหาชน)

2567



เลขที่ 789 หมู่ 1 ตำบลหนองขาม อำเภอกีรีราชา จังหวัดชลบุรี

บทที่ 1

บทนำ

## 1.1 ความเป็นมาของโครงการและการจัดทำรายงานการตรวจประเมินด้านสิ่งแวดล้อม (Environmental Compliance Audit)

การตรวจประเมินด้านสิ่งแวดล้อม หมายถึง กระบวนการตรวจสอบเพื่อประเมินการปฏิบัติตามในการจัดการ ควบคุม ดูแลด้านสิ่งแวดล้อมของบริษัทหรือองค์กรนั้น ๆ ในระยะเวลาใดเวลาหนึ่งว่ามีความครบถ้วน ถูกต้อง น่าเชื่อถือ และเป็นไปตามมาตรฐาน หลักเกณฑ์ ข้อกำหนดทางกฎหมาย และ/หรือนโยบายด้านสิ่งแวดล้อม ที่กำหนดโดยหน่วยงานราชการ สถาบันทางวิชาการ และของแต่ละบริษัทหรือองค์กรนั้น ๆ มากน้อยเพียงใด โดยวิธีการตรวจสอบจากเอกสารหลักฐานการสังเกต การสัมภาษณ์ และอื่น ๆ อย่างเป็นระบบ

เนื่องจากมาตรการด้านสิ่งแวดล้อมตามที่ระบุไว้ในรายงานการขอเปลี่ยนแปลงรายละเอียดโครงการของโครงการนิคมอุตสาหกรรมปิ่นทอง 1 (ส่วนขยาย) ครั้งที่ 3 ได้รับความเห็นชอบตามหนังสือที่ออก 5102.3.1/2429 ลงวันที่ 28 สิงหาคม 2563 เป็นการคาดการณ์ผลกระทบและกำหนดมาตรการที่จะป้องกันและแก้ไขผลกระทบสิ่งแวดล้อม และกำหนดมาตรการติดตามตรวจสอบผลกระทบสิ่งแวดล้อมตามข้อมูลและสถานการณ์ในขณะนั้น ซึ่งภายหลังจากโครงการดำเนินการไปแล้วในช่วงระยะเวลาหนึ่ง รายละเอียดของโครงการ รวมถึงมาตรการที่กำหนดไว้ในรายงานการวิเคราะห์ผลกระทบสิ่งแวดล้อม จะต้องมีการทบทวนให้เหมาะสมกับสภาพความเป็นจริงของสถานการณ์ปัจจุบัน เนื่องจากปัจจัยต่างๆ ที่เกี่ยวข้องกับโครงการ ทั้งปัจจัยภายในโครงการและปัจจัยจากภายนอกโครงการอาจมีการเปลี่ยนแปลงไปจากเดิม

ดังนั้น จึงได้กำหนดให้โครงการจะต้องจ้างหน่วยงานกลาง (Third Party) เพื่อดำเนินการตรวจประเมินสิ่งแวดล้อม (Environmental Compliance Audit) ในภาพรวมของโครงการ โดยนำเสนอแยกต่างหากจากรายงานผลการปฏิบัติตามมาตรการ ดังนี้

- 1) สํารวจประเภทอุตสาหกรรมที่เข้ามาดำเนินการภายในพื้นที่โครงการให้ เป็นไปตามประเภทของอุตสาหกรรมเป้าหมายที่ระบุในรายงาน
- 2) สํารวจชนิด/ปริมาณและประเภทของโรงงาน ตลอดจนรวมถึงตำแหน่งที่ตั้งโรงงานภายในสวนอุตสาหกรรมตั้งแต่เริ่มเปิดดำเนินการ

- 3) ประเมินความเพียงพอและความเหมาะสมของมาตรการด้านสิ่งแวดล้อมที่กำหนดในรายงานการวิเคราะห์ผลกระทบสิ่งแวดล้อมและที่โครงการ
- 4) รวบรวมปัญหาและอุปสรรคในการปฏิบัติตามมาตรการต่าง ๆ พร้อมให้ข้อเสนอแนะในเชิงวิชาการที่เป็นไปได้ในทางปฏิบัติ
- 5) นำเสนอผลการศึกษาทั้งหมดต่อสำนักงานนโยบายและแผนทรัพยากรธรรมชาติและสิ่งแวดล้อม และกรมโรงงานอุตสาหกรรม

ตารางที่ 1.1 – 1 สรุปการดำเนินโครงการ

รายงาน	ประเด็นเปลี่ยนแปลง	หน่วยงานที่เห็นชอบ	เลขที่หนังสือเห็นชอบ	วันที่ออกหนังสือเห็นชอบ
1. โครงการนิคมอุตสาหกรรมบึงทองอินดัสเทรียล ปาร์ค	เริ่มพัฒนาโครงการในพื้นที่ 206.51 ไร่	สำนักงานนโยบายและแผนทรัพยากรธรรมชาติและสิ่งแวดล้อม	วว 0804/6108	22 เมษายน 2540
2. โครงการนิคมอุตสาหกรรมบึงทอง (ส่วนขยาย)	1. เพิ่มพื้นที่โครงการส่วนขยาย 770 ไร่ มีพื้นที่โครงการรวมทั้งหมด 976.51 ไร่	สำนักงานนโยบายและแผนทรัพยากรธรรมชาติและสิ่งแวดล้อม	ทส 1009/13622	4 ธันวาคม 2546
3. โครงการนิคมอุตสาหกรรมบึงทองโครงการ 1 (ส่วนขยาย)	1. พื้นที่โครงการลดลงเหลือประมาณ 962.56 ไร่ เนื่องจากถูกเวนคืนพื้นที่เพื่อก่อสร้างทางหลวงแผ่นดินหมายเลข 331 จำนวน 13.96 ไร่ 2. เปลี่ยนแปลงผังแม่บทโครงการ เพิ่มพื้นที่ส่วนขยายประมาณ 510.97 ไร่ ทำให้มีพื้นที่รวมทั้งโครงการเพิ่มขึ้นเป็น 1,473.52 ไร่ 3. ปรับเปลี่ยนประเภทการใช้ประโยชน์ที่ดิน - พื้นที่อุตสาหกรรม 81.49 ไร่ เปลี่ยนการใช้ประโยชน์เป็นทางหลวงแผ่นดินหมายเลข 331 ประมาณ 10.42 ไร่ พื้นที่พาณิชยกรรมและที่พักอาศัย 3.07 ไร่ พื้นที่สาธารณูปโภค 72.52 ไร่ และพื้นที่สีเขียว 5.90 ไร่	สำนักงานนโยบายและแผนทรัพยากรธรรมชาติและสิ่งแวดล้อม	ทส 1009.3/1453	26 กุมภาพันธ์ 2551

ตารางที่ 1.1 – 1 สรุปการดำเนินโครงการ (ต่อ)

รายงาน	ประเด็นเปลี่ยนแปลง	หน่วยงานที่เห็นชอบ	เลขที่หนังสือเห็นชอบ	วันที่ออกหนังสือเห็นชอบ
	<ul style="list-style-type: none"> <li>- พื้นที่สาธารณูปโภค 76.70 ไร่ เปลี่ยนการใช้ประโยชน์เป็นทางหลวงแผ่นดินหมายเลข 331 0.84 ไร่ พื้นที่อุตสาหกรรม 68.83 ไร่ พื้นที่พาณิชย์กรรมและที่พักอาศัย 0.56 ไร่ พื้นที่สีเขียว 6.75 ไร่ พื้นที่สถานีไฟฟ้าย่อย 0.56 ไร่</li> <li>- พื้นที่สีเขียว 32.98 ไร่ เปลี่ยนการใช้ประโยชน์เป็นทางหลวงแผ่นดินหมายเลข 331 ประมาณ 1.53 ไร่ พื้นที่อุตสาหกรรม 28.78 ไร่ พื้นที่พาณิชย์กรรมและที่พักอาศัย 3.88 ไร่ พื้นที่สาธารณูปโภค (ถนน) 0.32 ไร่</li> </ul>			
4. รายงานการเปลี่ยนแปลงรายละเอียดโครงการในรายงานวิเคราะห์ผลกระทบสิ่งแวดล้อมโครงการนิคมอุตสาหกรรมบึงทอง โครงการ 1 (ส่วนขยาย)	1.ปรับปรุงผังแม่บทโครงการ เนื่องจากไม่สามารถจัดหาซื้อที่ดินจำนวน 54.86 ไร่ ทางด้านเหนือและด้านตะวันตกตามผังแม่บทเดิมได้ 2. ทบทวนตำแหน่งและขนาดบ่อน้ำให้มีขนาดเหมาะสมกับผังแม่บทของโครงการที่เปลี่ยนแปลงไปจากเดิม 3. การทบทวนการบริหารจัดการขยะมูลฝอย	สำนักงานนโยบายและแผนทรัพยากรธรรมชาติและสิ่งแวดล้อม	ทส 1009.3/3845	28 มีนาคม 2556

ตารางที่ 1.1 – 1 สรุปการดำเนินโครงการ (ต่อ)

รายงาน	ประเด็นเปลี่ยนแปลง	หน่วยงานที่เห็นชอบ	เลขที่หนังสือเห็นชอบ	วันที่ออกหนังสือเห็นชอบ
	4. การปรับปรุงมาตรการและทบทวนขนาดระบบสาธารณูปโภค ประกอบด้วย ขนาดระบบผลิตน้ำประปา และระบบบำบัดน้ำเสีย ส่วนกลางของนิคมอุตสาหกรรมฯ			
5. รายงานการเปลี่ยนแปลงรายละเอียดโครงการ ในรายงานวิเคราะห์ผลกระทบสิ่งแวดล้อมโครงการนิคมอุตสาหกรรมบึงทอง โครงการ 1 (ส่วนขยาย) ครั้งที่ 3	เปลี่ยนแปลงการใช้ประโยชน์ที่ดิน ดังนี้ 1. นำพื้นที่อุตสาหกรรมทั่วไปมาแบ่งเป็นแปลงย่อย เพื่อเป็นพื้นที่สีเขียวและแนวกันชน 2. นำพื้นที่พาณิชย์กรรม ที่พักอาศัย และสำนักงานมาแบ่งแปลงย่อยเป็นพื้นที่สีเขียวและแนวกันชน 3. นำพื้นที่ระบบสาธารณูปโภค มาแบ่งแปลงย่อยเป็นพื้นที่สีเขียวและแนวกันชน 4. นำพื้นที่สีเขียวและแนวกันชน มาแบ่งแปลงย่อยเป็นพื้นที่สีเขียวและแนวกันชน	การนิคมอุตสาหกรรมแห่งประเทศไทย	อก.5102.3.1/2429	28 สิงหาคม 2563

## ตารางที่ 1.1 – 2 ตารางแสดงการเปลี่ยนแปลงรายละเอียดทั่วไปของโครงการ

รายละเอียดโครงการ	รายละเอียดตามที่ระบุในรายงาน EIA	รายละเอียดตามที่มีการกำหนด เงื่อนไขเพิ่มเติม กรณีได้รับการ อนุมัติเพิ่มเติมจากหน่วยงานอนุญาต	รายละเอียดของสภาพ ปัจจุบันในขณะทำการ ตรวจประเมิน	หมายเหตุ
1. การเปลี่ยนแปลงผังแม่บท โครงการ	<p>ภายหลังการเปลี่ยนแปลงผังแม่บท สามารถสรุปสัดส่วนการใช้ประโยชน์ ที่ดินได้ดังนี้</p> <ul style="list-style-type: none"> <li>- พื้นที่อุตสาหกรรม ลดลง 3 ไร่ จากเดิมมีพื้นที่ 1,157 ไร่ ลดลงเหลือ 1,154 ไร่</li> <li>- พื้นที่พาณิชยกรรม/ที่พำอาศัย/สำนักงาน เพิ่มขึ้น 5 ไร่ จากเดิมมีพื้นที่ 20 ไร่ เพิ่มขึ้นเป็น 25 ไร่</li> <li>- ระบบสาธารณูปโภค ลดลง 2 ไร่ จากเดิมมีพื้นที่ 145 ไร่ ลดลงเหลือ 143 ไร่</li> <li>- พื้นที่สีเขียวและแนวกันชน เพิ่มขึ้น 50 ตารางวา</li> </ul>			

## ตารางที่ 1.1 – 3 ตารางแสดงการส่งรายงานผลการปฏิบัติตามมาตรการด้านสิ่งแวดล้อม (Monitoring Report) ในช่วง 3 ปีซ้อนหลัง

ลำดับที่	รายงานครั้งที่ / ปี	วันที่ส่งรายงาน
1	64/1	22 กรกฎาคม 2564
2	64/2	25 มกราคม 2565
3	65/1	27 กรกฎาคม 2565
4	65/2	31 มกราคม 2566
5	66/1	27 กรกฎาคม 2566
6	66/2	31 มกราคม 2567

## 1.2 ขอบเขตการประเมินโครงการ

โดยมีขอบเขตการตรวจประเมิน ได้แก่ ภายในบริเวณพื้นที่โครงการ และส่วนสำนักงานทั้งหมด รวมทั้ง พื้นที่โดยรอบโครงการในรัศมีที่ได้รับผลกระทบตามที่ระบุในรายงานการวิเคราะห์ผลกระทบสิ่งแวดล้อม

## 1.3 วัตถุประสงค์ของการตรวจประเมินด้านสิ่งแวดล้อม

1. เพื่อประเมินการดำเนินงานในภาพรวมของโครงการ หลังจากมีการปฏิบัติตามมาตรการด้านสิ่งแวดล้อมในรายงานการวิเคราะห์ผลกระทบสิ่งแวดล้อมที่ได้รับความเห็นชอบไว้แล้วในช่วงระยะเวลาหนึ่ง
2. เพื่อตรวจสอบว่ามาตรการด้านสิ่งแวดล้อมที่มีการเสนอไว้ในรายงานการวิเคราะห์ผลกระทบสิ่งแวดล้อม ได้รับการปฏิบัติอย่างถูกต้องครบถ้วน น่าเชื่อถือ และมีประสิทธิภาพมากน้อยเพียงใด และคุณภาพสิ่งแวดล้อมมีแนวโน้มของการเปลี่ยนแปลงหรือได้รับผลกระทบจากการดำเนินงานของโครงการหรือไม่ เมื่อเทียบกับมาตรฐานที่กำหนด
3. เพื่อนำผลจากการประเมินไปใช้ในการทบทวนและปรับปรุงมาตรการป้องกันและแก้ไขผลกระทบสิ่งแวดล้อมที่โครงการปฏิบัติอยู่นั้น ให้มีประสิทธิภาพเหมาะสมและเพียงพอต่อการป้องกันและแก้ไขผลกระทบสิ่งแวดล้อม ให้สอดคล้องกับข้อกำหนดกฎระเบียบ และมาตรฐานต่างๆ ที่ใช้บังคับอยู่ในปัจจุบัน

## 1.4 วิธีการและขั้นตอนการตรวจประเมินด้านสิ่งแวดล้อม

การดำเนินการตรวจประเมินด้านสิ่งแวดล้อม แบ่งออกเป็น 3 ระยะ คือ

### 1 ระยะก่อนการตรวจประเมิน (Pre-Audit)

#### วัตถุประสงค์

- เพื่อจัดทำแผนการตรวจประเมินพื้นที่โครงการและเตรียมข้อมูล เครื่องมือ กำลังคน และสิ่งอำนวยความสะดวกต่างๆ ที่จำเป็นในการตรวจประเมินในภาคสนาม

#### กิจกรรมที่ดำเนินการ

##### 1) รวบรวมข้อมูลก่อนการตรวจประเมิน

จัดทำแบบสอบถาม วางแผน และกำหนดรายการตรวจประเมิน ข้อมูลเบื้องต้นที่สำคัญ เช่น แผนที่ (มาตราส่วน 1:50,000) แสดงรายละเอียดพื้นที่ตั้งโครงการ พื้นที่โดยรอบโครงการในรัศมีที่ได้รับผลกระทบตามที่ระบุในรายงานการวิเคราะห์ผลกระทบสิ่งแวดล้อม แผนที่แสดงการใช้ประโยชน์ที่ดิน ภาพถ่ายทางอากาศ เส้นทางคมนาคม นโยบายด้านการจัดการสิ่งแวดล้อม กิจกรรมการปฏิบัติงานและรายละเอียดที่เกี่ยวข้อง (Operational activities and process descriptions) บันทึกข้อมูลรายงานที่

เกี่ยวข้องกับการปฏิบัติ ใบอนุญาตประกอบการตามกฎหมาย ผลการตรวจคุณภาพสิ่งแวดล้อม รายงานผลการตรวจบำรุงรักษา รายงานการเปรียบเทียบความถูกต้องของเครื่องมือ ข้อมูลอื่นๆ ที่เกี่ยวข้องกับการปฏิบัติในระบบจัดการด้านสิ่งแวดล้อมของโครงการ (Environmental management practices ) แผนผังโรงงาน (Lay out) รายละเอียดแสดงแหล่งกำเนิดมลพิษ เช่น อากาศ เสียง น้ำทิ้ง ขยะมูลฝอย และของเสียจากโรงงาน รายการแหล่งกำเนิดมลพิษที่เกิดจากโครงการและการจัดการ มลพิษจากกิจกรรมการขนส่งเชื้อเพลิง หรือสารอันตราย มลพิษจากเชื้อเพลิงที่ใช้ หรือกระบวนการผลิตในช่วงดำเนินการ ปริมาณยานยนต์ช่วงก่อสร้างและดำเนินการ ปริมาณของเสียจากกิจกรรมที่ดำเนินการในพื้นที่โครงการ พื้นที่ตั้งของถังเก็บผลิตภัณฑ์ สารเคมี หรือเชื้อเพลิง การจัดการมลพิษ และระบบควบคุมความปลอดภัย รายการหลักเกณฑ์มาตรฐาน เงื่อนไขการปฏิบัติแนบท้ายใบอนุญาตตามที่กฎหมายกำหนด แผน นโยบาย คู่มือการปฏิบัติงานที่เกี่ยวข้องในการจัดการด้านสิ่งแวดล้อม การจัดการของเสียภายในโรงงาน ระบบความปลอดภัย การป้องกันและแก้ไขปัญหามลพิษ การตอบสนองและแก้ไขปัญหาเหตุร้องเรียน การส่งเสริม/สนับสนุนกิจกรรมชุมชนในท้องถิ่น ข้อมูลการดำเนินงานที่ผ่านมา การดำเนินงานหรือกิจกรรมที่ไม่ได้ดำเนินการหรือเปลี่ยนแปลงไปจากหลักเกณฑ์ มาตรฐาน เงื่อนไขข้อกำหนดตามกฎหมาย และรายงานผลการปฏิบัติตามมาตรการด้านสิ่งแวดล้อม (EIA Monitoring Report)

2) การพิจารณารายละเอียดข้อมูลพื้นฐานเกี่ยวกับโครงการ (Review Background Information ) และข้อมูลกิจกรรมการดำเนินงานของโครงการ (Operational Information)

รวบรวมข้อมูลที่ได้จาก 1) มาพิจารณา ศึกษา และทบทวน ให้เกิดความเข้าใจต่อการดำเนินกิจกรรมของโครงการ และจัดทำข้อมูลโครงการสำหรับใช้ในช่วงตรวจประเมิน แยกหมวดหมู่ข้อมูล กำหนดประเด็นตรวจประเมิน และออกแบบเครื่องมือตรวจประเมิน ได้แก่ แบบสอบถาม ประเด็นคำถาม (Pre-visit Questionnaire)

##### 3) การตรวจพื้นที่โครงการเบื้องต้น (Conduct Initial Site Visit)

ดำเนินการตรวจพื้นที่โครงการเบื้องต้น เพื่อพบเจ้าของโครงการ ชี้แจงขอบเขต และวัตถุประสงค์ของการตรวจประเมิน ตรวจสอบความถูกต้องและความเป็นปัจจุบันของข้อมูลโครงการ และขอข้อมูลเพิ่มเติม

4) การจัดทำเครื่องมือ และรายการตรวจประเมิน (Develop Audit Tool and Audit Protocols)

จัดทำรายการตรวจประเมิน (Audit Protocols) และแบบสอบถามที่เกี่ยวข้อง โดยแยกออกเป็น 4 กลุ่มหลัก คือ ทรัพยากรสิ่งแวดล้อมทางกายภาพ ทรัพยากรสิ่งแวดล้อมทางชีวภาพ คุณค่าการใช้ประโยชน์ของมนุษย์ คุณค่าต่อคุณภาพชีวิต ซึ่งได้กำหนดจาก ข้อกำหนดการปฏิบัติที่กำหนดไว้ในเงื่อนไขของกฎหมาย (Compliance) เช่น ข้อกำหนดการปฏิบัติตามที่ระบุไว้ในมาตรการป้องกันและแก้ไขผลกระทบสิ่งแวดล้อม และมาตรการติดตามตรวจสอบผลกระทบสิ่งแวดล้อมในรายงานการวิเคราะห์ผลกระทบ

สิ่งแวดล้อม ข้อกำหนดของหน่วยงานอนุญาต ข้อกำหนดที่เป็นหลักปฏิบัติที่ดี (Best Practices) หรือที่ถูกต้องตามหลักวิชาการที่มีอยู่กำหนดอยู่ในคู่มือการปฏิบัติงาน ระบบและแผนการจัดการด้านสิ่งแวดล้อม

5) การจัดทำแผนการตรวจประเมินและการเตรียมการเข้าพื้นที่ (Formulate On-Site Audit Plan and Arrangement)

จัดทำแผนปฏิบัติการในการตรวจประเมิน (Action Plan) รายละเอียดของกิจกรรมและเวลาที่จะดำเนินการ โดยให้เจ้าของโครงการหรือผู้บริหารโครงการรับทราบและเห็นชอบกับกำหนดการ กิจกรรมตามที่ระบุในแผนปฏิบัติการ

## 2 ระยะตรวจประเมิน (On-Site Audit)

### วัตถุประสงค์

- เพื่อประเมินการปฏิบัติตามมาตรการด้านสิ่งแวดล้อมตามที่กำหนดไว้ในรายงานการวิเคราะห์ผลกระทบสิ่งแวดล้อม และกฎหมายอื่นที่เกี่ยวข้อง (Compliance) ในเรื่องความครบถ้วน ความถูกต้อง ความน่าเชื่อถือ

- เพื่อประเมินระบบการจัดการ (Management Audit) ที่ตอบสนองและสนับสนุนการปฏิบัติตามมาตรการที่กฎหมายกำหนด

- เพื่อประเมินสถานภาพการดำเนินงานของโครงการปัจจุบัน และสถานการณ์คุณภาพสิ่งแวดล้อม

- เพื่อให้ข้อเสนอแนะและกำหนดแนวทาง มาตรการในการปรับปรุง เพิ่มเติม แก้ไขมาตรการด้านสิ่งแวดล้อม รวมทั้ง ระบบการจัดการด้านสิ่งแวดล้อมให้มีความเหมาะสม และมีประสิทธิภาพ สอดคล้องกับสถานการณ์คุณภาพสิ่งแวดล้อม

### กิจกรรมที่ดำเนินการ

- 1) การจัดประชุมร่วมระหว่างคณะผู้ตรวจประเมิน ผู้บริหาร ผู้จัดการในสายงานการปฏิบัติการ (Opening Meeting)
- 2) การตรวจสอบเอกสาร (Document Review)
- 3) การตรวจและสังเกตในพื้นที่โครงการ (Detailed Site Inspection)
- 4) การสัมภาษณ์ผู้ปฏิบัติงาน (Staff Interview)
- 5) การเก็บตัวอย่างและการตรวจวิเคราะห์คุณภาพสิ่งแวดล้อม
- 6) การประเมินผลการตรวจประเมิน (Evaluation of the Audit)
- 7) การจัดประชุมหลังการตรวจประเมิน (Closing Meeting)

## 3 ระยะหลังตรวจประเมิน (Post-Audit)

### วัตถุประสงค์

- เพื่อจัดทำรายงานผลการตรวจประเมิน (Audit Report) และข้อเสนอแนะ

- เพื่อสนับสนุนในการจัดทำแผนปฏิบัติ (Action Plan) ในการปรับปรุง แก้ไขเพิ่มประสิทธิภาพ การปฏิบัติในส่วนที่เป็นจุดอ่อน หรือข้อบกพร่อง

### กิจกรรมที่ดำเนินการ

1. การรวบรวมและจัดการข้อมูล ที่ใช้ในการจัดทำรายงานการดำเนินงาน ได้แก่ การสรุปผลจากแบบสอบถามก่อนการตรวจประเมินในขณะตรวจประเมิน (On-site Audit) การรวบรวมเอกสาร รายงานผลการบันทึกการประชุม ข้อคิดเห็นข้อเสนอแนะจากการประชุม ภาพถ่ายจากการเยี่ยมชมพื้นที่โครงการ ผลการสุ่มตรวจคุณภาพสิ่งแวดล้อม และเอกสารข้อมูลพื้นฐานของการประกอบการ เช่น แผนผัง (Lay out) ของโครงการและกระบวนการผลิต เป็นต้น

2. การเตรียมรายงานผลการตรวจประเมิน (Prepare the Audit Report) องค์ประกอบของรายงานการตรวจประเมิน (Audit Report) เช่น บทคัดย่อสำหรับผู้บริหาร คำนำและความเป็นมาของการตรวจประเมิน ขอบเขตของการตรวจประเมินและวัตถุประสงค์ วิธีการและกระบวนการตรวจประเมิน ผลการตรวจประเมิน ข้อเสนอแนะ บทสรุป แผนปฏิบัติในการปรับปรุง แก้ไข และเพิ่มประสิทธิภาพ

3. การพิจารณาว่ารายงาน ดำเนินการหลังจากมีการจัดเตรียมรายงานผลการตรวจประเมินเรียบร้อยแล้ว ส่งให้เจ้าของโครงการพิจารณาว่ารายงาน

4. การรับรองรายงานผลการตรวจประเมิน หลังจากเจ้าของโครงการพิจารณาว่ารายงานแล้ว ส่งให้สำนักงานนโยบายและแผนทรัพยากรธรรมชาติและสิ่งแวดล้อม (สผ.) และกรมโรงงานอุตสาหกรรม ซึ่งเป็นหน่วยงานอนุญาตรับรองต่อไป

### 1.5 ผลที่คาดว่าจะได้รับ

1 ประเมินการดำเนินงานในภาพรวมของโครงการ หลังจากมีการปฏิบัติตามมาตรการด้านสิ่งแวดล้อมในรายงานการวิเคราะห์ผลกระทบสิ่งแวดล้อมที่ได้รับความเห็นชอบ

2 ตรวจสอบได้ว่ามาตรการด้านสิ่งแวดล้อมที่มีการเสนอไว้ในรายงานการวิเคราะห์ผลกระทบสิ่งแวดล้อม ได้รับการปฏิบัติอย่างถูกต้องครบถ้วน น่าเชื่อถือ และมีประสิทธิภาพมากน้อยเพียงใด และคุณภาพสิ่งแวดล้อมมีแนวโน้มของการเปลี่ยนแปลงหรือได้รับผลกระทบจากการดำเนินงานของโครงการหรือไม่ เมื่อเทียบกับมาตรฐานที่กำหนด

3 นำผลจากการประเมินไปใช้ในการทบทวนและปรับปรุงมาตรการป้องกันและแก้ไขผลกระทบสิ่งแวดล้อมที่โครงการปฏิบัติอยู่นั้น ให้มีประสิทธิภาพเหมาะสมและเพียงพอต่อการป้องกันและแก้ไขผลกระทบสิ่งแวดล้อม ให้สอดคล้องกับข้อกำหนดกฎระเบียบ และมาตรฐานต่างๆ ที่ใช้บังคับอยู่ในปัจจุบัน

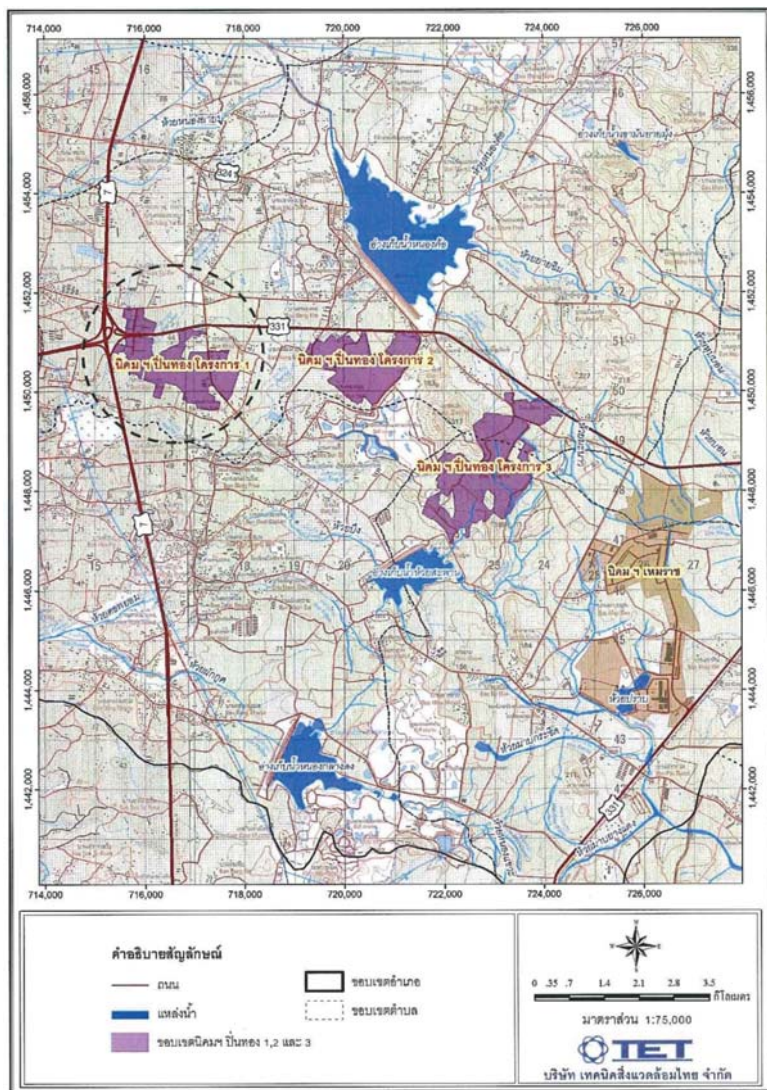
## 2.1 ที่ตั้งและขนาดพื้นที่ของโครงการ

โครงการนิคมอุตสาหกรรมปิ่นทอง โครงการ 1 (ส่วนขยาย) ครั้งที่ 3 ตั้งอยู่ที่ตำบลหนองขาม อำเภอสรีราชา จังหวัดชลบุรี อยู่ห่างจากทางหลวงพิเศษหมายเลข 7 (กรุงเทพ – ระยอง) ประมาณ 600 เมตร โดยอยู่ห่างจากท่าเรือน้ำลึกแหลมฉบังประมาณ 15 กิโลเมตร และอยู่ห่างจากกรุงเทพประมาณ 112 กิโลเมตร มีพื้นที่ตามที่ได้ความเห็นชอบจาก สผ. เท่ากับ 1,473.52 ไร่

ทิศเหนือ	ติดต่อกับ	ถนนหนองค้อ – แหลมฉบัง และพื้นที่เกษตรในเขตชุมชนหนองยายบุญ ชุมชนเขาดิน และชุมชนหนองค้อ ตำบลหนองขาม อำเภอสรีราชา จังหวัดชลบุรี
ทิศใต้	ติดต่อกับ	พื้นที่เกษตรกรรมในเขตชุมชนในซากและชุมชนห้วยสะพาน ตำบลหนองขาม อำเภอสรีราชา จังหวัดชลบุรี
ทิศตะวันออก	ติดต่อกับ	พื้นที่เกษตรกรรมในเขตบ้านเนินผาสุก และชุมชนบ่อทราย ตำบลหนองขาม อำเภอสรีราชา จังหวัดชลบุรี
ทิศตะวันตก	ติดต่อกับ	นิคมอุตสาหกรรมปิ่นทอง โครงการ 2 (แหลมฉบัง) ตำบลหนองขาม อำเภอสรีราชา จังหวัดชลบุรี

สภาพพื้นที่โดยทั่วไปของโครงการมีลักษณะเป็นพื้นที่ค่อนข้างราบ มีความลาดชันประมาณ ร้อยละ 0.5 ถึงร้อยละ 2 มีความลาดชันโดยธรรมชาติจากทิศตะวันออกไปยังทิศตะวันตก และมีคลองธรรมชาติที่สำคัญไหลผ่านพื้นที่โครงการ คือ ห้วยบ้านนา ซึ่งมีความกว้างประมาณ 2 เมตร มีต้นกำเนิดบริเวณทางด้านทิศเหนือของโครงการ และไหลออกสู่ทะเลห่างจากโครงการประมาณ 18 กิโลเมตร สภาพพื้นที่เดิมจะเป็นบริเวณที่พัฒนาโครงการแล้วบางส่วนในบริเวณนิคมอุตสาหกรรมปิ่นทอง โครงการ 1 พื้นที่ส่วนที่เหลือจะเป็นพื้นที่ว่างเปล่าสลับกับพื้นที่เกษตรกรรม





ที่มา : ตัดลอกจากแผนที่ภูมิประเทศ กรมแผนที่ทหาร (พ.ศ. 2541) ตัดแปลงโดยบริษัท เทคโนโลยีสิ่งแวดล้อมไทย จำกัด, 2555.

รูปที่ 2.1 - 1 แผนที่แสดงตำแหน่งที่ตั้งนิคมอุตสาหกรรมปิ่นทองโครงการ 1 (ส่วนขยาย) ครั้งที่ 3

## 2.2 อุตสาหกรรมเป้าหมายและประเภทของโรงงานอุตสาหกรรมที่ห้ามตั้ง

### 2.2.1 กลุ่มอุตสาหกรรมเป้าหมาย

โครงการกำหนดเกณฑ์การคัดเลือกโรงงานอุตสาหกรรมที่จะเข้ามาตั้งในโครงการ ต้องเป็นโรงงานที่มีปริมาณมลภาวะที่ปล่อยออกมาจากโรงงานไม่เกินกว่าข้อกำหนดของการนิคมอุตสาหกรรมแห่งประเทศไทย (กนอ.) และกระทรวงอุตสาหกรรม ประกอบกับโครงการมีระบบกำจัดมลพิษต่าง ๆ ที่เกิดจากโรงงานอุตสาหกรรมที่ตั้งอยู่ในพื้นที่โครงการ ทั้งนี้เนื่องจากการพิจารณาเป้าหมายตามความต้องการของตลาดแล้ว โครงการยังพิจารณาเงื่อนไขและข้อจำกัดด้านสิ่งแวดล้อมประกอบการพิจารณาโรงงานอีกด้วย ซึ่งมีรายละเอียดดังต่อไปนี้

1. ต้องเป็นโรงงานที่มีปริมาณสารพิษที่ปล่อยออกมาจากโรงงานไม่เกินกว่าค่ากำหนดของการอุตสาหกรรมแห่งประเทศไทย (กนอ.) และหน่วยงานราชการที่เกี่ยวข้อง
2. ควรเป็นโรงงานอุตสาหกรรมที่ได้รับการส่งเสริมการลงทุนจากสำนักงานคณะกรรมการส่งเสริมการลงทุน (BOI)
3. กลุ่มอุตสาหกรรมบริการสาธารณสุขโรคหรืออุตสาหกรรมสนับสนุน เช่น โลจิสติกส์
4. ไม่รับโรงงานประเภทที่ก่อให้เกิดมลภาวะที่ร้ายแรง โดยเฉพาะปัญหาด้านอากาศหรือกลิ่นรบกวนสูง เช่น โรงงานผลิตเยื่อกระดาษจากไม้ เศษผ้า หรือเส้นใย โรงงานประกอบกิจการเกี่ยวกับกระดูกสัตว์ โรงงานประเภทคลอ - อัลคาไลน์ (Chlor - Alkaline Industry)
5. ไม่รับโรงงานที่ทำให้ค่าความเป็นกรด - ด่างในน้ำเสียสูง เช่น โรงงานผลิตสารออกฤทธิ์หรือสารที่ใช้ป้องกันและกำจัดศัตรูพืชและสัตว์ โรงงานผลิต NaOCl และ Bleaching Powder
6. ไม่รับโรงงานอุตสาหกรรมที่มีการปนเปื้อนของโลหะหนักในน้ำเสีย และโรงงานอุตสาหกรรมที่มีน้ำเสียทางอินทรีย์ / เคมี ที่ไม่มีระบบบำบัดน้ำเสียทางอินทรีย์ / เคมีเบื้องต้นภายในโรงงานก่อนที่จะระบายสู่ระบบบำบัดน้ำเสียส่วนกลางทางโครงการ

ทั้งนี้ได้กำหนดกลุ่มอุตสาหกรรมเป้าหมายของโครงการ ครอบคลุมตามบัญชีรายชื่อประเภทกิจการที่ได้รับการส่งเสริมการลงทุนจาก BOI ซึ่งแบ่งเป็น 7 กลุ่มประเภทกิจการ ดังนี้

- กลุ่มเกษตรกรรมและผลผลิตจากการเกษตร
- กลุ่มเซรามิก และโลหะขั้นกลาง / ขั้นปลาย
- กลุ่มอุตสาหกรรมเบา
- กลุ่มผลิตภัณฑ์โลหะ เครื่องจักรและอุปกรณ์ขนส่ง
- กลุ่มอุตสาหกรรมอิเล็กทรอนิกส์และเครื่องใช้ไฟฟ้า
- กลุ่มเคมีภัณฑ์ กระดาษและพลาสติก
- กลุ่มบริการสาธารณสุขโรคหรืออุตสาหกรรมสนับสนุน

## 2.2.2 กลุ่มอุตสาหกรรมเป้าหมายที่ห้ามตั้ง

ประเภทกลุ่มอุตสาหกรรมที่ห้ามเข้ามาตั้ง ได้แก่

- โรงงานเกี่ยวกับกระดูกสัตว์
- โรงงานผลิตกระดาษจากไม้ เศษผ้า หรือเส้นใย
- โรงงานอุตสาหกรรมคลอ – แอลคาไลน์ (Chlor – Alkaline Industry) ที่ใช้โซเดียมคลอไรด์ (NaCl) เป็นวัตถุดิบในการผลิต โซเดียมคาร์บอเนต ( $\text{Na}_2\text{CO}_3$ ) โซเดียมไฮดรอกไซด์ (NaOH) กรดไฮโดรคลอริก (HCl) คลอรีน ( $\text{Cl}_2$ ) โซเดียมไฮโปคลอไรต์ (NaOCl) และปูนคลอรีน (Bleaching Powder)
- โรงงานผลิตสารออกฤทธิ์ หรือสารที่ใช้ป้องกันหรือกำจัดศัตรูพืชหรือสัตว์ โดยใช้กระบวนการทางเคมี
- โรงงานผลิต ดัดแปลง ซ่อมแซมวัตถุระเบิด
- โรงกลั่นปิโตรเลียมหรือโรงแยกก๊าซธรรมชาติ หรือโรงงานปิโตรเคมีขั้นต้น
- โรงงานผลิตกระแสไฟฟ้าโดยใช้ถ่านหินเป็นเชื้อเพลิง
- โรงงานผลิตซีเมนต์
- โรงงานผลิตโลหะในขั้นต้น
- โรงงานผลิตถ่านไฟฉายและแบตเตอรี่
- โรงงานผลิตหลอดฟลูออเรสเซนต์
- โรงงานรับซื้อหม้อแบตเตอรี่เก่า เพื่อนำมาหลอมใหม่
- โรงงานผลิตโซดาแอส
- โรงงานผลิตเกี่ยวกับหนังสัตว์ และฟอกย้อม/สีขนสัตว์
- โรงงานฟอกย้อมสี ด้าย หรือสิ่งทอ

## 2.3 สภาพการดำเนินงานโครงการในช่วงที่ทำการตรวจประเมิน

โครงการเปิดดำเนินการแล้ว มีพื้นที่รวมทั้งสิ้น 1,473.52 ไร่

### การใช้ประโยชน์ที่ดิน

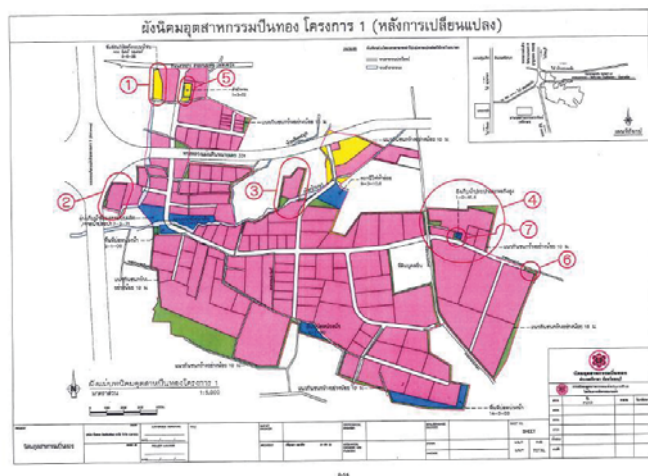
โครงการนิคมอุตสาหกรรมปิ่นทอง โครงการ 1 (ส่วนขยาย) ครั้งที่ 3 มีลักษณะเป็นการออกแบบวางผังแม่บทโครงการ มีวัตถุประสงค์เพื่อพัฒนาพื้นที่โครงการให้เป็นนิคมอุตสาหกรรมที่มีสิ่งอำนวยความสะดวกต่างๆ ครบครัน เพื่อรองรับโรงงานอุตสาหกรรมที่จะเข้ามาตั้งภายในพื้นที่โครงการ ทั้งนี้โครงการมีความประสงค์ขอทบทวนเปลี่ยนแปลงการใช้ประโยชน์ที่ดิน ซึ่งได้รับการพิจารณาเห็นชอบจากคณะกรรมการพิจารณารายงานการวิเคราะห์ผลกระทบสิ่งแวดล้อมเบื้องต้น การนิคมอุตสาหกรรมแห่งประเทศไทย เมื่อวันที่ 9 กรกฎาคม 2563 อ้างอิงตามหนังสือเลขที่ PIP GA 327/2563 ลงวันที่ 13 สิงหาคม 2563

1. พื้นที่ส่วนอุตสาหกรรม จากเดิมมีพื้นที่ทั้งหมด 1,157 ไร่ คิดเป็นร้อยละ 78.53 ของพื้นที่โครงการทั้งหมด หลังการเปลี่ยนแปลงในครั้งนี้ พื้นที่อุตสาหกรรมทั่วไปโดยรวม 1,154 ไร่คิดเป็นร้อยละ 78.32 โดยการนำพื้นที่อุตสาหกรรมทั่วไปมาแบ่งแปลงย่อยเป็นพื้นที่สีเขียวและแนวกันชน

2. พื้นที่พาณิชยกรรม ที่พักอาศัย และสำนักงาน จากเดิมมีพื้นที่ทั้งหมด 20 ไร่ คิดเป็น ร้อยละ 1.36 ของพื้นที่โครงการทั้งหมด หลังการเปลี่ยนแปลงในครั้งนี้ พื้นที่พาณิชยกรรม ที่พักอาศัยและสำนักงานโดยรวม 25 ไร่ คิดเป็นร้อยละ 1.70 โดยการนำพื้นที่พาณิชยกรรม ที่พักอาศัย และสำนักงาน มาแบ่งแปลงย่อยเป็นพื้นที่สีเขียวและแนวกันชน

3. พื้นที่สีเขียว และแนวกันชน จากเดิมมีพื้นที่ทั้งหมด 151 ไร่ คิดเป็นร้อยละ 10.25 ของพื้นที่โครงการทั้งหมด หลังการเปลี่ยนแปลงในครั้งนี้ พื้นที่สีเขียวและแนวกันชน โดยรวม 151 ไร่ คิดเป็นร้อยละ 10.26 โดยการนำพื้นที่สีเขียว และแนวกันชน มาแบ่งแปลงย่อยเป็นพื้นที่สีเขียวและแนวกันชน

4. พื้นที่ระบบสาธารณูปโภค เช่น พื้นที่ถนนและระบบระบายน้ำฝน พื้นที่ระบบบำบัดน้ำเสีย พื้นที่คัดแยกมูลฝอย พื้นที่ระบบผลิตและจำหน่ายน้ำประปา พื้นที่สถานีไฟฟ้าย่อย พื้นที่บ่อน้ำฝน พื้นที่สำหรับก่อสร้างถนนในอนาคต เป็นต้น จากเดิมมีพื้นที่ทั้งหมด 145 ไร่ คิดเป็นร้อยละ 9.86 ของพื้นที่โครงการทั้งหมด หลังการเปลี่ยนแปลงในครั้งนี้พื้นที่ระบบสาธารณูปโภคโดยรวม 143 ไร่ คิดเป็นร้อยละ 9.72 โดยการนำพื้นที่ระบบสาธารณูปโภคมาแบ่งแปลงย่อยเป็นพื้นที่สีเขียวและแนวกันชน



รูปที่ 2.3.1 - 1 ผังแม่บทโครงการนิคมอุตสาหกรรมปิ่นทอง โครงการ 1 (ส่วนขยาย) ครั้งที่ 3 หลังการขอเปลี่ยนแปลงรายละเอียดโครงการ

ตารางที่ 2.1.3 ตารางการใช้ประโยชน์ที่ดินของโครงการนิคมอุตสาหกรรมปิ่นทอง โครงการตาม EIA หลัง การแก้ไขเปลี่ยนแปลงการใช้ประโยชน์ที่ดิน

ประเภทการใช้ประโยชน์ที่ดิน	การใช้ประโยชน์ที่ดิน (เดิม)			ร้อยละ	เพิ่ม/ลด			การใช้ประโยชน์ที่ดิน (ใหม่)			ร้อยละ
	ไร่	งาน	วา		ไร่	งาน	วา	ไร่	งาน	วา	
พื้นที่อุตสาหกรรมทั่วไป	1,157	0	72	78.53	(3)	0	(22.60)	1,154	0	49.4	78.32
พื้นที่พาณิชย์กรรม/ที่พักอาศัย/สำนักงาน	20	0	4	1.36	5	0	8.60	25	0	12.6	1.70
พื้นที่ระบบสาธารณูปโภค	145	1	20	9.86	(2)	0	(36.00)	143	0	84	9.72
- ถนนและระบบระบายน้ำฝน	96	1	52		(1)	(2)	(34.00)	94	3	18	
- สถานีไฟฟ้าย่อย	9	3	12					9	3	12	
- ระบบผลิตและจ่ายน้ำประปา	9	0	40		0	(2)	(2)	8	2	38	
- ระบบบำบัดน้ำเสีย	9	0	16					9	0	16	
- บ่อหนองน้ำ	21	0	0					21	0	0	
พื้นที่สีเขียวและแนวกันชน	151	0	12	10.25	0	0	50	151	0	62	10.26
รวมพื้นที่ทั้งหมด	1,473	2	8	100.00	0	0	0.00	1,473	2	8	100.00

รูปที่ 2.3.1 - 2 ตารางการใช้ประโยชน์ที่ดินของโครงการนิคมอุตสาหกรรมปิ่นทอง โครงการ 1 หลังการแก้ไขเปลี่ยนแปลงการใช้ประโยชน์ที่ดิน

## 2.4 การประเมินผลกระทบสิ่งแวดล้อม

### 2.4.1 เรื่องทั่วไป

กำหนดให้โครงการดำเนินการจัดทำรายงานการตรวจประเมินด้านสิ่งแวดล้อม (Environmental Compliance Audit) ปีละ 1 ครั้ง

### 2.4.2 การประเมินด้านคุณภาพอากาศ

**คุณภาพอากาศในบรรยากาศ** โครงการปฏิบัติตามมาตรการติดตามตรวจสอบคุณภาพอากาศในบรรยากาศ โดยเก็บรวบรวมข้อมูลฝุ่นละอองรวม (TSP) ฝุ่นละอองขนาดเล็กกว่า 10 ไมครอน (PM-10) ก๊าซไนโตรเจน (NO<sub>2</sub>) และก๊าซซัลเฟอร์ไดออกไซด์ (SO<sub>2</sub>) จากสถานีตรวจวัด 4 สถานี คือ สถานีวัดเขาดินวนาราม (A1) สถานีสำนักงานโครงการนิคมอุตสาหกรรมปิ่นทอง โครงการ 1 (A2) สถานีชุมชนในซาก (A3) สถานีชุมชนบ้านเขาดิน (A4)

ที่สถานีตรวจวัดสำนักงานโครงการนิคมอุตสาหกรรมปิ่นทอง โครงการ 1 (A2) มีการตรวจวัดทิศทางและความเร็วลม (WD/WS)

การเก็บตัวอย่างจะทำปีละ 2 ครั้ง ในช่วงเดือนมีนาคม - เมษายน 1 ครั้ง และเดือนพฤศจิกายน - ธันวาคม 1 ครั้ง ครั้งละ 7 วันต่อเนื่อง

**คุณภาพอากาศจากแหล่งกำเนิด** ทำการตรวจวัดคุณภาพอากาศจากโรงงานอุตสาหกรรมที่มีแหล่งกำเนิดมลพิษทางอากาศ โดยทำการตรวจวัดภายหลังการเปิดดำเนินการแล้ว 1 ปี มีตัวชี้วัดคุณภาพ คือ TSP, SO<sub>2</sub>, NO<sub>2</sub>

โรงงานเป็นผู้ตรวจสอบ ปีละ 2 ครั้ง

### 2.4.3 การประเมินด้านคุณภาพน้ำทิ้ง

**ลักษณะน้ำเสียภายในระบบบำบัดน้ำเสียของโครงการ** เก็บตัวอย่างจากบ่อพักน้ำเสีย (Equalization tank) และ บ่อพักน้ำทิ้ง (Holding Pond) โดยใช้พารามิเตอร์ Flow rate, Temperature, pH, BOD<sub>5</sub>, COD, TDS, SS, Oil and Grease, Pb, Cd, Ag, Cu, Zn, Cr<sup>6+</sup>, Hg, As, Ni, Mn, Se, CN

ทำการตรวจสอบและเก็บข้อมูลเดือนละ 1 ครั้ง ทุกเดือน

**น้ำทิ้งจากโรงงานที่ส่งไปบำบัดในระบบบำบัดน้ำเสียรวมของโครงการ** เก็บตัวอย่างบริเวณ Inspection Manhole ของโรงงานที่เปิดดำเนินการแล้ว โดยใช้พารามิเตอร์ Temperature, pH, Color, Sulfide, Free Chlorine, BOD<sub>5</sub>, COD, TDS, SS, TKN, Oil and Grease

ทำการตรวจสอบและเก็บข้อมูลเดือนละ 1 ครั้ง ทุกเดือน

### 2.4.4 การประเมินด้านคุณภาพน้ำผิวดิน

โครงการปฏิบัติตามมาตรการติดตามตรวจสอบคุณภาพน้ำผิวดิน มีจุดตรวจวัด ได้แก่ ห้วยเจ็ดตะมูล ก่อนบรรจบห้วยบ้านนา ประมาณ 5000 เมตร (SW1) ห้วยบ้านนาเหนือจุดระบายน้ำทิ้งโครงการประมาณ 500 เมตร (SW2) บริเวณจุดน้ำทิ้งโครงการ (SW3) ห้วยบ้านนา หลังผ่านจุดระบายน้ำทิ้งโครงการประมาณ 500 เมตร (SW4) โดยมีพารามิเตอร์ Temperature, pH, DO, BOD<sub>5</sub>, COD, SS, Oil and Grease, NO<sub>3</sub>, Phenols, NH<sub>3</sub>, Total Coliform Bacteria, Fecal Coliform, Fecal Coliform Bacteria, Flow rate, Pb, Cd, Ag, Cu, Zn, Cr<sup>6+</sup>, Hg, As, Ni, Mn, Se, CN (เมื่อมีการระบายน้ำทิ้งลงห้วยบ้านนา)

เก็บตัวอย่างน้ำผิวดิน 3 เดือน / ครั้ง

### 2.4.5 การประเมินด้านโลหะหนักในตะกอนดิน

การเก็บตัวอย่างโลหะหนักในตะกอนดิน ใช้จุดตรวจวัดเดียวกับการเก็บตัวอย่างน้ำผิวดิน คือ ห้วยเจ็ดตะมูล ก่อนบรรจบห้วยบ้านนา ประมาณ 5000 เมตร (SW1) ห้วยบ้านนาเหนือจุดระบายน้ำทิ้งโครงการประมาณ 500 เมตร (SW2) บริเวณจุดน้ำทิ้งโครงการ (SW3) ห้วยบ้านนา หลังผ่านจุดระบายน้ำทิ้งโครงการประมาณ 500 เมตร (SW4) โดยมีพารามิเตอร์ Pb, Cd, Ag, Cu, Zn, Cr<sup>6+</sup>, Hg, As, Ni, Mn, Se, CN

ทำการเก็บตัวอย่างปีละ 1 ครั้ง

### 2.4.6 การประเมินด้านคุณภาพดิน

ใช้การเก็บตัวอย่างจากพื้นที่สีเขียวภายในโครงการ 3 แห่ง ดังนี้ พื้นที่สีเขียวด้านทิศเหนือ (S1) พื้นที่สีเขียวด้านทิศใต้ (S2) และพื้นที่สีเขียวด้านทิศตะวันออก (S3) มีพารามิเตอร์ คือ As, Cd, Cr<sup>6+</sup>, Pb, Mn, Hg, Ni, Se (ที่ระดับความลึก 0-5 เซนติเมตร)

ทำการเก็บตัวอย่างปีละ 1 ครั้ง

### 2.4.7 การประเมินด้านระดับเสียง

โครงการมีการตรวจวัดระดับเสียงทั่วไป มีจุดตรวจวัดดังนี้ วัดเขาดินวนาราม (N1) สำนักงานนิคมอุตสาหกรรมปิ่นทอง โครงการ 1 (N2) ชุมชนบ้านในซาก (N3) ชุมชนบ้านเขาดิน (N4) ชุมชนบ้านเนินยายร้า (N5) โดยใช้พารามิเตอร์ L<sub>eq</sub> 24 hr., L<sub>eq</sub> 1 hr., L<sub>90</sub> 1 hr, L<sub>eq</sub> 5 min และ L<sub>90</sub> 5 min และทำการประเมินเสียงรบกวน

เก็บตัวอย่างปีละ 2 ครั้ง / ครั้งละ 3 วันต่อเนื่อง ในช่วงเวลาเดียวกับการตรวจวัดคุณภาพอากาศในบรรยากาศ

#### 2.4.8 การประเมินด้านคมนาคมขนส่ง

ประเมินโดยการเก็บรวบรวมสถิติอุบัติเหตุบนถนนภายในพื้นที่โครงการ ปีละ 1 ครั้ง

#### 2.4.9 การประเมินด้านปริมาณน้ำใช้

โครงการประเมินน้ำใช้จากการรวบรวมสถิติการใช้น้ำของโรงงานอุตสาหกรรมรายโรงในพื้นที่โครงการ และรวบรวมสถิติปริมาณน้ำทิ้งที่นำไปใช้ประโยชน์ในพื้นที่สีเขียวของโครงการ โดยจะเก็บสถิติปีละ 2 ครั้ง

#### 2.4.10 การประเมินด้านไฟฟ้า

โครงการประเมินไฟฟ้าจากการเก็บรวบรวมสถิติปริมาณการใช้ไฟฟ้าของโรงงานอุตสาหกรรมต่าง ๆ ในโครงการ และบันทึกสถิติการเกิดกระแสไฟฟ้าขัดข้อง โดยเก็บสถิติปีละ 1 ครั้ง

#### 2.4.11 การประเมินด้านขยะมูลฝอย

**ขยะจากโรงงานต่าง ๆ ในนิคมอุตสาหกรรม** รวบรวมผลการตรวจสอบชนิด ปริมาณ และลักษณะสมบัติของกากของเสียอันตรายจากโรงงานต่าง ๆ ส่งไปกำจัดยังศูนย์กำจัดของเสียอันตรายที่โรงงานต่าง ๆ ส่งไปกำจัดยังศูนย์กำจัดกากของเสียอันตรายที่ได้รับอนุญาตจากกระทรวงอุตสาหกรรม

เก็บข้อมูลปีละ 1 ครั้ง

**ตะกอนจากระบบบำบัดน้ำเสียและตะกอนจากระบบผลิตน้ำประปา** เก็บข้อมูลปริมาณโลหะหนัก ปีละ 1 ครั้ง (หรือเมื่อมีการขออนุญาตเพื่อนำไปกำจัดยังหน่วยงานภายนอก)

#### 2.4.12 การประเมินด้านการสาธารณสุข

ใช้การรวบรวมสถิติการเจ็บป่วยจากสถานอนามัยหรือโรงพยาบาลในบริเวณใกล้เคียงโครงการ ปีละ 1 ครั้ง

#### 2.4.13 การประเมินด้านอาชีวอนามัยและความปลอดภัย

**ภายในพื้นที่โครงการ** ทำการจดบันทึก และเก็บรวมสถิติเกี่ยวกับอุบัติเหตุต่าง ๆ เกี่ยวกับสาเหตุความเสียหาย การชดเชยความเสียหายและความรุนแรง ปีละ 1 ครั้ง และทุกครั้งที่เกิดอุบัติเหตุ รวมถึงทำการติดตาม และประเมินมาตรการเกี่ยวกับแผนฉุกเฉิน และให้มีการฝึกซ้อมดับเพลิงในโรงงานอุตสาหกรรม/นิคมอุตสาหกรรม และติดตาม ประเมินมาตรการเกี่ยวกับแผนฉุกเฉิน กรณีที่มีการร้องเรียนจากชุมชน

**โรงงานต่าง ๆ ในพื้นที่โครงการ** ทำการรวบรวมสถิติเกี่ยวกับอุบัติเหตุ สาเหตุ และภาวะการเจ็บป่วยของพนักงานในโรงงาน ปีละ 1 ครั้ง โรงงานต่าง ๆ ต้องทำการติดตาม ตรวจสอบประเมินประสิทธิภาพ

ของมาตรการด้านความปลอดภัย รวมทั้งการปฏิบัติตามมาตรการหรือแผนงานด้านความปลอดภัย และการฝึกอบรมด้านความปลอดภัยของโรงงานต่าง ๆ

**โรงงานในพื้นที่โครงการ และชุมชนที่อยู่รอบโครงการ** โครงการต้องร่วมมือกับโรงงานรายโรงต่าง ๆ จัดทำการประเมินความเสี่ยงต่อสุขภาพของพนักงานตามแนวทางการประเมินผลกระทบด้านสุขภาพอนามัยของ สผ. ซึ่งต้องจัดทำทุก ๆ 2 ปี ภายหลังการดำเนินการ

#### 2.4.14 การประเมินด้านสังคม - เศรษฐกิจ

จัดให้มีการศึกษาสำรวจสภาพเศรษฐกิจ - สังคม และความคิดเห็นของครัวเรือนชุมชนโดยรอบ และชุมชนที่เก็บตัวอย่างดัชนีทางสิ่งแวดล้อมต่าง ๆ พร้อมทั้งสำรวจความคิดเห็นของผู้นำชุมชน ผู้นำท้องถิ่น และตัวแทนหน่วยงานที่เกี่ยวข้อง

บริเวณที่พื้นที่โครงการล้อมรอบที่ดินบุคคลอื่น โครงการต้องมีการรับเรื่องร้องเรียนและสำรวจความคิดเห็นเกี่ยวกับปัญหาผลกระทบสิ่งแวดล้อม

โดยทำการเก็บข้อมูลปีละ 1 ครั้ง

#### 2.4.15 การประเมินด้านโรงงานในโครงการ

โครงการต้องทำการรวบรวมรายชื่อโรงงานรายโรงทั้งหมดที่เข้ามามีในโครงการ โดยแจ้งรายละเอียด ชนิด ประเภท ขั้นตอนการผลิต ชนิดผลิตภัณฑ์ เป็นต้น รวมถึงต้องทำการบันทึกข้อมูลด้านชีวอนามัยภายในโรงงาน ปีละ 1 ครั้ง



บทที่ 3  
ผลที่พบจากการตรวจประเมินด้านสิ่งแวดล้อม

3.1 สถานภาพการปฏิบัติตามการจัดการสิ่งแวดล้อมโครงการ

จากการประเมินด้านสิ่งแวดล้อม (Environmental Compliance Audit) ตามมาตรการป้องกัน และแก้ไขผลกระทบสิ่งแวดล้อม นิคมอุตสาหกรรมปิ่นทอง โครงการ 1 (ส่วนขยาย) ครั้งที่ 3 ของบริษัทปิ่นทอง อินดัสเตรียล ปาร์ค จำกัด ซึ่งครอบคลุมปัจจัยทางสิ่งแวดล้อมที่สำคัญคือ

- เรื่องทั่วไป
- ทรัพยากรกายภาพ
- คุณค่าการใช้ประโยชน์ของมนุษย์
- คุณค่าคุณภาพชีวิต

มีรายละเอียดแสดงดังตารางที่ 3.1 – 1

3.2 ผลการปฏิบัติตามมาตรการติดตามตรวจสอบผลกระทบสิ่งแวดล้อม

ผลการตรวจประเมินด้านสิ่งแวดล้อม ตามมาตรการติดตามตรวจสอบคุณภาพสิ่งแวดล้อม สรุปรายละเอียดการดำเนินการได้ดังตาราง 3.2 – 1

<div><div> รายงานการตรวจประเมินด้านสิ่งแวดล้อม โครงการนิคมอุตสาหกรรมปิ่นทอง โครงการ 1 (ส่วนขยาย) ครั้งที่ 3</div><div>ของ บริษัท ปิ่นทอง อินดัสเตรียล ปาร์ค จำกัด</div></div>					
ตารางที่ 3.1 - 1 ตารางแสดงการประเมินด้านสิ่งแวดล้อม (Environmental Compliance Audit) ตามมาตรการป้องกัน และแก้ไขผลกระทบสิ่งแวดล้อม โครงการนิคมอุตสาหกรรมปิ่นทอง โครงการ 1 (ส่วนขยาย) ครั้งที่ 3					
ผลกระทบสิ่งแวดล้อม	มาตรการป้องกัน และแก้ไขผลกระทบ	รายละเอียดการปฏิบัติ	คุณภาพการปฏิบัติ	สาเหตุ	ข้อเสนอแนะ
1. เรื่องทั่วไป	- ปฏิบัติตามมาตรการป้องกันและแก้ไขผลกระทบสิ่งแวดล้อม และมาตรการติดตามตรวจสอบผลกระทบสิ่งแวดล้อมที่เสนอมาในรายงานเปลี่ยนแปลงผลกระทบสิ่งแวดล้อม โครงการนิคมอุตสาหกรรมปิ่นทอง โครงการ 1 (ส่วนขยาย) ครั้งที่ 3 ของบริษัทปิ่นทอง อินดัสเตรียล ปาร์ค จำกัด ตั้งอยู่ที่ตำบลหนองขาม อำเภอศรีราชา จังหวัดชลบุรี จัดทำโดยบริษัท เทคนิคสิ่งแวดล้อมไทย จำกัด	- ปัจจุบันโครงการได้ปฏิบัติตามมาตรการในการรายงานการวิเคราะห์ผลกระทบสิ่งแวดล้อมโครงการนิคมอุตสาหกรรม ปิ่นทอง โครงการ 1 (ส่วนขยาย) ครั้งที่ 3 ที่ได้รับการพิจารณาเห็นชอบจากคณะกรรมการพิจารณาการวิเคราะห์ผลกระทบสิ่งแวดล้อมเบื้องต้น การนิคมอุตสาหกรรมแห่งประเทศไทย เมื่อวันที่ 9 กรกฎาคม 2563 อ้างอิงตามหนังสือเลขที่ PIP-GA 327/2563 ลงวันที่ 13 สิงหาคม 2563	- ปฏิบัติตามมาตรการ		
	- เมื่อผลการติดตามตรวจสอบได้แสดงให้เห็นถึงปัญหาสิ่งแวดล้อม บริษัท ปิ่นทอง อินดัสเตรียล ปาร์ค จำกัด ต้องดำเนินการปรับปรุงแก้ไขปัญหานั้นโดยเร็ว และต้องปฏิบัติตามมาตรการป้องกันและแก้ไขผลกระทบสิ่งแวดล้อมและมาตรการติดตามตรวจสอบผลกระทบสิ่งแวดล้อมโดยเคร่งครัด เพื่อประโยชน์ในการพิจารณาความเหมาะสมของการกำหนดระยะเวลาติดตามตรวจสอบต่อไป	- เมื่อผลการติดตามตรวจสอบได้แสดงให้เห็นถึงปัญหาสิ่งแวดล้อมโครงการจะดำเนินการปรับปรุงแก้ไขปัญหานั้นโดยเร็ว และปฏิบัติตามมาตรการป้องกันและลดผลกระทบสิ่งแวดล้อมและมาตรการติดตามตรวจสอบคุณภาพสิ่งแวดล้อมโดยเคร่งครัด	- ปฏิบัติตามมาตรการ		



ตารางที่ 3.1 – 1 ตารางแสดงการประเมินด้านสิ่งแวดล้อม (Environmental Compliance Audit) ตามมาตรการป้องกัน และแก้ไขผลกระทบสิ่งแวดล้อม โครงการนิคมอุตสาหกรรมปิ่นทอง  
โครงการ 1 (ส่วนขยาย) ครั้งที่ 3 (ต่อ)

ผลกระทบสิ่งแวดล้อม	มาตรการป้องกัน และแก้ไขผลกระทบ	รายละเอียดการปฏิบัติ	คุณภาพการปฏิบัติ	สาเหตุ	ข้อเสนอแนะ
1. เรืองทั่วไป (ต่อ)	- หากเกิดเหตุการณ์ใดๆ ก็ตามที่อาจก่อให้เกิดผลกระทบต่อคุณภาพสิ่งแวดล้อม บริษัท ปิ่นทอง อินดัสเตรียล ปาร์ค จำกัด ต้องแจ้งให้การนิคมอุตสาหกรรมแห่งประเทศไทย สำนักงานทรัพยากรธรรมชาติและสิ่งแวดล้อมจังหวัดชลบุรี และสำนักงานนโยบายและแผนทรัพยากรธรรมชาติและสิ่งแวดล้อมทราบโดยเร็ว เพื่อสำนักงานจะได้ให้ความร่วมมือในการแก้ไขปัญหาดังกล่าว	- หากเกิดเหตุการณ์ใดๆ ก็ตามที่อาจก่อให้เกิดผลกระทบต่อคุณภาพสิ่งแวดล้อม ทางโครงการจะแจ้งให้การนิคมอุตสาหกรรมแห่งประเทศไทย สำนักงานทรัพยากรธรรมชาติและสิ่งแวดล้อมจังหวัดชลบุรี และสำนักงานนโยบายและแผนทรัพยากรธรรมชาติและสิ่งแวดล้อมทราบโดยเร็ว เพื่อสำนักงานจะได้ให้ความร่วมมือ ในการแก้ไขปัญหาดังกล่าว	- ปฏิบัติตามมาตรการ		
	- บริษัท ปิ่นทอง อินดัสเตรียล ปาร์ค จำกัด ต้องเสนอรายงานผลการปฏิบัติตามมาตรการป้องกันและแก้ไขผลกระทบสิ่งแวดล้อม หรือมาตรการติดตามตรวจสอบผลกระทบสิ่งแวดล้อม ให้การนิคมอุตสาหกรรมแห่งประเทศไทย และสำนักงานนโยบายและแผนทรัพยากรธรรมชาติและสิ่งแวดล้อมทราบทุก 6 เดือน	- เพื่อเป็นการปฏิบัติตาม พ.ร.บ. ส่งเสริมและรักษาคุณภาพสิ่งแวดล้อมแห่งชาติ (ฉบับที่ 2) พ.ศ. 2561 ทางโครงการได้นำเสนอรายงานฯ ให้การนิคมอุตสาหกรรมแห่งประเทศไทย ซึ่งทางกรมฯ จะรวบรวมรายงานและส่งต่อไปหน่วยงานที่เกี่ยวข้องต่อไป	- ปฏิบัติตามมาตรการ		



ตารางที่ 3.1 – 1 ตารางแสดงการประเมินด้านสิ่งแวดล้อม (Environmental Compliance Audit) ตามมาตรการป้องกัน และแก้ไขผลกระทบสิ่งแวดล้อม โครงการนิคมอุตสาหกรรมปิ่นทอง  
โครงการ 1 (ส่วนขยาย) ครั้งที่ 3 (ต่อ)

ผลกระทบสิ่งแวดล้อม	มาตรการป้องกัน และแก้ไขผลกระทบ	รายละเอียดการปฏิบัติ	คุณภาพการปฏิบัติ	สาเหตุ	ข้อเสนอแนะ
1. เรืองทั่วไป (ต่อ)	- ในกรณีที่บริษัท ปิ่นทอง อินดัสเตรียล ปาร์ค จำกัด มีความจำเป็นต้องเปลี่ยนแปลงรายละเอียดโครงการ หรือมาตรการป้องกันและแก้ไขผลกระทบสิ่งแวดล้อม ตามที่ได้เสนอไว้ในรายงานการวิเคราะห์ผลกระทบสิ่งแวดล้อม ที่ได้รับความเห็นชอบไว้แล้ว ให้บริษัท ปิ่นทอง อินดัสเตรียล ปาร์ค จำกัด แจ้งให้หน่วยงานที่มีอำนาจหน้าที่ในการพิจารณาอนุมัติหรืออนุญาตดำเนินการดังนี้ <ul style="list-style-type: none"><li>หากหน่วยงานผู้อนุมัติหรืออนุญาตเห็นว่าการเปลี่ยนแปลงดังกล่าวเกิดผลต่อสิ่งแวดล้อมมากกว่า หรือเทียบเท่ามาตรการที่กำหนดไว้ในรายงานการวิเคราะห์ผลกระทบสิ่งแวดล้อมที่ได้รับความเห็นไว้แล้ว ให้หน่วยงานที่อนุมัติหรืออนุญาตรับจดแจ้งให้เป็นไปตามหลักเกณฑ์และเงื่อนไขที่กำหนดไว้ในกฎหมายนั้นๆ ต่อไป พร้อมกับให้จัดทำสำเนาการเปลี่ยนแปลงดังกล่าวข้างต้นที่รับจดแจ้งไว้ แจ้งให้สำนักงานนโยบายและแผนทรัพยากรธรรมชาติและสิ่งแวดล้อมเพื่อทราบ</li></ul>	- ปัจจุบันโครงการยังไม่มีความประสงค์จะเปลี่ยนแปลงรายละเอียดโครงการ ทั้งนี้หากโครงการมีความจำเป็นต้องเปลี่ยนแปลงรายละเอียดโครงการ หรือมาตรการป้องกันและแก้ไขผลกระทบสิ่งแวดล้อม ตามที่ได้เสนอไว้ในรายงานการวิเคราะห์ผลกระทบสิ่งแวดล้อม ที่ได้รับความเห็นชอบไว้แล้ว บริษัท ปิ่นทอง อินดัสเตรียล ปาร์ค จำกัด จะแจ้งให้หน่วยงานที่มีอำนาจหน้าที่ในการพิจารณาอนุมัติหรืออนุญาตก่อนดำเนินการเปลี่ยนแปลง	- ปฏิบัติตามมาตรการ		



ตารางที่ 3.1 – 1 ตารางแสดงการประเมินด้านสิ่งแวดล้อม (Environmental Compliance Audit) ตามมาตรการป้องกัน และแก้ไขผลกระทบสิ่งแวดล้อม โครงการนิคมอุตสาหกรรมปิ่นทอง  
โครงการ 1 (ส่วนขยาย) ครั้งที่ 3 (ต่อ)

ผลกระทบสิ่งแวดล้อม	มาตรการป้องกัน และแก้ไขผลกระทบ	รายละเอียดการปฏิบัติ	คุณภาพการปฏิบัติ	สาเหตุ	ข้อเสนอแนะ
1. เชื้อทั่วไป (ต่อ)	<ul style="list-style-type: none"><li>หากหน่วยงานผู้อนุมัติหรืออนุญาตเห็นว่าการเปลี่ยนแปลงดังกล่าวอาจกระทบต่อสาระสำคัญในรายงานการวิเคราะห์ผลกระทบสิ่งแวดล้อมที่ได้รับความเห็นชอบไว้แล้ว ให้หน่วยงานผู้อนุมัติหรืออนุญาตจัดส่งรายงานการเปลี่ยนแปลงดังกล่าวให้สำนักงานนโยบายและแผนทรัพยากรธรรมชาติและสิ่งแวดล้อม เพื่อเสนอให้คณะกรรมการผู้ชำนาญการพิจารณารายงานการวิเคราะห์ผลกระทบสิ่งแวดล้อม (คชก.) ชุดที่เกี่ยวข้องให้ความเห็นชอบประกอบก่อนดำเนินการเปลี่ยนแปลง และเมื่อโครงการได้รับอนุมัติหรืออนุญาตให้มีการเปลี่ยนแปลงให้หน่วยงานผู้อนุมัติหรืออนุญาตแจ้งผลการเปลี่ยนแปลงดังกล่าวให้สำนักงานนโยบายและแผนทรัพยากรธรรมชาติและสิ่งแวดล้อมเพื่อทราบ</li></ul>				



ตารางที่ 3.1 – 1 ตารางแสดงการประเมินด้านสิ่งแวดล้อม (Environmental Compliance Audit) ตามมาตรการป้องกัน และแก้ไขผลกระทบสิ่งแวดล้อม โครงการนิคมอุตสาหกรรมปิ่นทอง  
โครงการ 1 (ส่วนขยาย) ครั้งที่ 3 (ต่อ)

ผลกระทบสิ่งแวดล้อม	มาตรการป้องกัน และแก้ไขผลกระทบ	รายละเอียดการปฏิบัติ	คุณภาพการปฏิบัติ	สาเหตุ	ข้อเสนอแนะ
1. เชื้อทั่วไป (ต่อ)	<ul style="list-style-type: none"><li>- การดำเนินงานกิจกรรมของโครงการฯ ต้องพิจารณาปฏิบัติตามให้สอดคล้องกับรัฐธรรมนูญแห่งราชอาณาจักรไทย พุทธศักราช 2550 เช่น ด้านการมีส่วนร่วมของประชาชน และการประเมินผลกระทบทางด้านสุขภาพอนามัย หรือ กฎหมายอื่นที่เกี่ยวข้องฉบับล่าสุด</li><li>- โครงการจะต้องจ้างหน่วยงานกลาง (Third Party) เพื่อดำเนินการตรวจสอบสิ่งแวดล้อมโครงการ (Environmental Compliance Audit) ซึ่งมีประสบการณ์ด้านการตรวจสอบสิ่งแวดล้อมเพื่อทำหน้าที่ ดังนี้<ul style="list-style-type: none"><li>รวบรวมข้อมูลประเภทอุตสาหกรรมที่เข้ามาดำเนินการภายในพื้นที่โครงการว่าเป็นไปตามประเภทของอุตสาหกรรมเป้าหมายที่จะไปดำเนินงานหรือไม่</li><li>รวบรวมข้อมูลโรงงาน ตลอดจนตำแหน่งที่ตั้ง โรงงานภายในนิคมอุตสาหกรรม</li><li>ศึกษา และสรุปลักษณะกระบวนการผลิตของแต่ละโรงงาน เพื่อตรวจสอบคุณภาพน้ำทิ้งและมลพิษทางด้านอากาศ ตลอดจนวิธีบำบัด</li></ul></li></ul>	<ul style="list-style-type: none"><li>- โครงการมีการสำรวจความคิดเห็นของประชาชน ทั้งด้านสิ่งแวดล้อมและสุขภาพเป็นประจำทุกปี</li><li>- โครงการได้จัดหาหน่วยงานกลาง คือบริษัท ฮีลเธิร์นไทยคอนซัลต์ติ้ง 1992 จำกัด เพื่อดำเนินงานตรวจสอบสิ่งแวดล้อมโครงการในเรื่องต่างๆ และให้บริษัท เอ็นไวรอนเม้นทอล เทคโนโลยี คอนซัลแตนท์ จำกัด เป็นผู้จัดทำรายงานการตรวจประเมินด้านสิ่งแวดล้อมโครงการ (Environmental Compliance Audit) ดังต่อไปนี้<ul style="list-style-type: none"><li>รวบรวม และสรุปผลการปฏิบัติตามมาตรการทั้งหมด</li><li>รวบรวมปัญหา และอุปสรรค พร้อมให้ข้อเสนอแนะในทางวิชาการที่เป็นไปได้ในทางปฏิบัติ</li><li>นำเสนอผลการศึกษาทั้งหมดต่อสำนักงานนโยบายและแผนทรัพยากรธรรมชาติและสิ่งแวดล้อม (สผ.) และ การนิคมอุตสาหกรรมแห่งประเทศไทย (กนอ.)</li></ul></li></ul>	<ul style="list-style-type: none"><li>- ปฏิบัติตามมาตรการ</li><li>- ปฏิบัติตามมาตรการ</li></ul>		





ตารางที่ 3.1 – 1 ตารางแสดงการประเมินด้านสิ่งแวดล้อม (Environmental Compliance Audit) ตามมาตรการป้องกัน และแก้ไขผลกระทบสิ่งแวดล้อม โครงการนิคมอุตสาหกรรมปิ่นทอง  
โครงการ 1 (ส่วนขยาย) ครั้งที่ 3 (ต่อ)

ผลกระทบสิ่งแวดล้อม	มาตรการป้องกัน และแก้ไขผลกระทบ	รายละเอียดการปฏิบัติ	คุณภาพการปฏิบัติ	สาเหตุ	ข้อเสนอแนะ
1. เรื่องทั่วไป (ต่อ)	<ul style="list-style-type: none"><li>รวบรวมและสรุปผลการปฏิบัติตามมาตรการลดผลกระทบสิ่งแวดล้อมทั้งหมด</li><li>รวบรวมปัญหาและอุปสรรคในการปฏิบัติตามมาตรการต่าง ๆ พร้อมให้ข้อเสนอแนะในเชิงวิชาการที่เป็นไปได้ในทางปฏิบัติ</li><li>นำเสนอผลการศึกษาทั้งหมดต่อสำนักงานนโยบายและแผนทรัพยากรธรรมชาติและสิ่งแวดล้อม (สผ.)</li></ul>	<ul style="list-style-type: none"><li>โครงการมีการสำรวจประเภทอุตสาหกรรมที่เข้ามาดำเนินการในพื้นที่โครงการ พร้อมทั้งมีการสำรวจชนิด / ปริมาณ ตำแหน่งที่ตั้งโรงงาน ลักษณะและกระบวนการผลิตของโรงงานต่าง ๆ ตั้งแต่โรงงานเริ่มเปิดดำเนินการ</li><li>โครงการได้จัดส่งรายงาน Environmental Compliance Audit ประจำปี 2566 เรียบร้อยแล้ว</li></ul>			
	<ul style="list-style-type: none"><li>โครงการต้องคัดเลือกประเภทและชนิดโรงงานอุตสาหกรรมที่จะเข้ามาตั้งในพื้นที่โครงการ โดยกำหนดกลุ่มอุตสาหกรรมเป้าหมาย ดังต่อไปนี้<ul style="list-style-type: none"><li>กลุ่มเกษตรกรรมและผลิตผลจากการเกษตร</li><li>กลุ่มเซรามิกและโลหะขั้นกลาง / ชิ้นปลาย</li><li>กลุ่มอุตสาหกรรมเบา</li><li>กลุ่มผลิตภัณฑ์โลหะ เครื่องจักร และอุปกรณ์ขนส่ง</li><li>กลุ่มอุตสาหกรรมอิเล็กทรอนิกส์ และเครื่องใช้ไฟฟ้า</li><li>กลุ่มเคมีภัณฑ์ กระดาษ และพลาสติก</li><li>กลุ่มบริการสาธารณูปโภค หรืออุตสาหกรรมสนับสนุน</li></ul></li></ul>	<ul style="list-style-type: none"><li>โครงการได้คัดเลือกประเภทและชนิดโรงงานอุตสาหกรรมที่เข้ามาตั้งในพื้นที่โครงการ เป็นไปตามกลุ่มอุตสาหกรรมเป้าหมายตามที่ระบุไว้ในมาตรการทุกประการ</li></ul>	- ปฏิบัติตามมาตรการ		



ตารางที่ 3.1 – 1 ตารางแสดงการประเมินด้านสิ่งแวดล้อม (Environmental Compliance Audit) ตามมาตรการป้องกัน และแก้ไขผลกระทบสิ่งแวดล้อม โครงการนิคมอุตสาหกรรมปิ่นทอง  
โครงการ 1 (ส่วนขยาย) ครั้งที่ 3 (ต่อ)

ผลกระทบสิ่งแวดล้อม	มาตรการป้องกัน และแก้ไขผลกระทบ	รายละเอียดการปฏิบัติ	คุณภาพการปฏิบัติ	สาเหตุ	ข้อเสนอแนะ
1. เรื่องทั่วไป (ต่อ)	<ul style="list-style-type: none"><li>กลุ่มอุตสาหกรรมที่ห้ามตั้งโรงงานประเภทต่อไปนี้ จะไม่อนุญาตให้เข้ามาดำเนินการในนิคมอุตสาหกรรมฯ เป็นอันขาด<ul style="list-style-type: none"><li>โรงงานเกี่ยวกับระเบิดวัตถุ</li><li>โรงงานผลิตเอื้อระคายจากไม้ เคมีหรือเส้นใย</li><li>โรงงานอุตสาหกรรมคลอรีน - แอลคาไลน์ (Chlor - Alkaline Industry) ที่ใช้โซเดียมคลอไรด์ (NaCl) เป็นวัตถุดิบในการผลิต โซเดียมคาร์บอเนต (Na<sub>2</sub>CO<sub>3</sub>) โซเดียมไฮดรอกไซด์ (NaOH) กรดไฮโดรคลอริก (HCl) คลอรีน (Cl<sub>2</sub>) โซเดียมไฮโปคลอไรต์ (NaOCl) และปูนคลอรีน (Bleaching Powder)</li><li>โรงงานผลิตสารออกฤทธิ์หรือสารที่ใช้ป้องกันหรือกำจัดศัตรูพืช หรือสัตว์โดยกระบวนการทางเคมี</li><li>โรงงานผลิต ดัดแปลง ซ่อมแซมวัตถุระเบิด</li><li>โรงงานปิโตรเลียม หรือโรงงานเกี่ยวกับธรรมชาติ</li></ul></li></ul>	<ul style="list-style-type: none"><li>โรงงานที่เข้ามาตั้งในพื้นที่โครงการจะต้องผ่านการพิจารณาจาก กนอ. ก่อนทุกครั้ง ซึ่งทาง กนอ. จะพิจารณาประเภทโรงงานให้เป็นไปตามมาตรการกำหนด ปัจจุบันไม่มีโรงงานที่ห้ามเข้ามาตั้งในพื้นที่โครงการ</li></ul>	- ปฏิบัติตามมาตรการ		

ตารางที่ 3.1 – 1 ตารางแสดงการประเมินด้านสิ่งแวดล้อม (Environmental Compliance Audit) ตามมาตรการป้องกัน และแก้ไขผลกระทบสิ่งแวดล้อม โครงการนิคมอุตสาหกรรมปิ่นทอง โครงการ 1 (ส่วนขยาย) ครั้งที่ 3 (ต่อ)

ผลกระทบสิ่งแวดล้อม	มาตรการป้องกัน และแก้ไขผลกระทบ	รายละเอียดการปฏิบัติ	คุณภาพการปฏิบัติ	สาเหตุ	ข้อเสนอแนะ
1. เรื่องทั่วไป (ต่อ)	<ul style="list-style-type: none"> <li>โรงงานผลิตกระแสไฟฟ้าโดยใช้ถ่านหินเป็นเชื้อเพลิง</li> <li>โรงงานผลิตซีเมนต์</li> <li>โรงงานผลิตโลหะในขั้นต้น</li> <li>โรงงานผลิตถ่านไฟฉาย และแบตเตอรี่</li> <li>โรงงานผลิตหลอดฟลูออเรสเซนต์</li> <li>โรงงานรับซื้อหม้อแบตเตอรี่เก่าเพื่อนำมาหลอมใหม่</li> <li>โรงงานผลิตโซดาแอส</li> <li>โรงงานเกี่ยวกับหมังสัตว์ และฟอก/ย้อมสีขนสัตว์</li> <li>โรงงานฟอก และย้อมสีด้าย หรือสิ่งทอ</li> <li>โรงงานที่รับกำจัดกากของเสียอันตราย</li> <li>อุตสาหกรรมในกลุ่มปิโตรเคมี</li> </ul>				

ตารางที่ 3.1 – 1 ตารางแสดงการประเมินด้านสิ่งแวดล้อม (Environmental Compliance Audit) ตามมาตรการป้องกัน และแก้ไขผลกระทบสิ่งแวดล้อม โครงการนิคมอุตสาหกรรมปิ่นทอง โครงการ 1 (ส่วนขยาย) ครั้งที่ 3

ผลกระทบสิ่งแวดล้อม	มาตรการป้องกัน และแก้ไขผลกระทบ	รายละเอียดการปฏิบัติ	คุณภาพการปฏิบัติ	สาเหตุ	ข้อเสนอแนะ
	<ul style="list-style-type: none"> <li>หากโครงการต้องการเปลี่ยนแปลงประเภท หรือรับโรงงานดังกล่าวข้างต้นให้เข้ามาตั้งในโครงการให้ส่งข้อมูลรายละเอียด ประเภทลักษณะกระบวนการผลิต และระบบจัดการสิ่งแวดล้อมของโรงงานนั้นๆ ให้สำนักงานนโยบายและแผนทรัพยากรธรรมชาติและสิ่งแวดล้อม พิจารณาเห็นชอบก่อนดำเนินการเปลี่ยนแปลง หรือรับพิจารณาประเภทอุตสาหกรรมนั้นเข้ามาตั้งในโครงการ</li> </ul>	<ul style="list-style-type: none"> <li>หากโครงการยังไม่มีเปลี่ยนแปลงประเภท หรือรับโรงงานดังกล่าวข้างต้นให้เข้ามาตั้งในโครงการ หากโครงการต้องการเปลี่ยนแปลงประเภท หรือรับโรงงานดังกล่าวข้างต้นให้เข้ามาตั้งในโครงการก็จะส่งข้อมูลรายละเอียด ประเภทลักษณะกระบวนการผลิต และระบบจัดการสิ่งแวดล้อมให้ สผ. พิจารณาเห็นชอบก่อนดำเนินการเปลี่ยนแปลง</li> </ul>	<ul style="list-style-type: none"> <li>ปฏิบัติตามมาตรการ</li> </ul>		
	<ul style="list-style-type: none"> <li>โรงงานที่อยู่ในข่ายประเภทและขนาดที่ต้องจัดทำรายงานวิเคราะห์ผลกระทบสิ่งแวดล้อม ตามประกาศกระทรวงทรัพยากรธรรมชาติและสิ่งแวดล้อม ตามมาตรา 46 และ 51 แห่ง พรบ. ส่งเสริมและรักษาคุณภาพสิ่งแวดล้อมแห่งชาติ พ.ศ. 2535 จะต้องจัดทำรายงานการวิเคราะห์ผลกระทบสิ่งแวดล้อม เพื่อยื่นเสนอต่อ สผ. เพื่อพิจารณาดำเนินขั้นตอน</li> </ul>	<ul style="list-style-type: none"> <li>ปัจจุบันภายในโครงการไม่มีโรงงานที่อยู่ในข่ายต้องจัดทำรายงานวิเคราะห์ผลกระทบสิ่งแวดล้อม หากมีโรงงานที่เข้าข่ายต้องจัดทำรายงานวิเคราะห์ผลกระทบสิ่งแวดล้อมจะปฏิบัติตามมาตรการ ที่กำหนดไว้ทันที</li> </ul>	<ul style="list-style-type: none"> <li>ปฏิบัติตามมาตรการ</li> </ul>		

ตารางที่ 3.1 – 1 ตารางแสดงการประเมินด้านสิ่งแวดล้อม (Environmental Compliance Audit) ตามมาตรการป้องกัน และแก้ไขผลกระทบสิ่งแวดล้อม โครงการนิคมอุตสาหกรรมปิ่นทอง โครงการ 1 (ส่วนขยาย) ครั้งที่ 3 (ต่อ)

ผลกระทบสิ่งแวดล้อม	มาตรการป้องกัน และแก้ไขผลกระทบ	รายละเอียดการปฏิบัติ	คุณภาพการปฏิบัติ	สาเหตุ	ข้อเสนอแนะ
1. เรื่องทั่วไป (ต่อ)	- เจ้าของโรงงานต้องกรอกรายละเอียดข้อมูลอัตราการใช้น้ำของโรงงานในแบบสำรวจข้อมูลพื้นฐานด้านสิ่งแวดล้อมของโรงงาน เพื่อนำข้อมูลโรงงานไปวางแผนก่อสร้างระบบสาธารณูปโภคและสาธารณูปโภคต่อไป	- โรงงานที่จะเข้ามาตั้งในโครงการจะต้องกรอกรายละเอียด ข้อมูล อัตราการใช้น้ำตั้งแต่ก่อนเข้ามาตั้งโรงงาน และผ่านการพิจารณาเห็นชอบจาก กนอ. ก่อน และหลังจากที่โรงงานเปิดดำเนินการแล้ว ทางโครงการมีการบันทึกปริมาณการใช้น้ำประปาของแต่ละโรงงานภายในโครงการเป็นประจำทุกเดือน	- ปฏิบัติตามมาตรการ		
	- เมื่อโครงการพิจารณาแล้วว่าโรงงานอยู่ในเงื่อนไขที่โครงการจะรับเข้ากันได้ โครงการจะทาสัญญาซื้อขายซึ่งภายในสัญญาจะมีการกำหนดอัตราการใช้น้ำประปาของโรงงานรายไร่ไว้ เพื่อเป็นการกำกับและควบคุมให้โรงงานดังกล่าวใช้น้ำประปาดมที่กำหนดไว้ในสัญญาอย่างเคร่งครัด	- ภายหลังที่โรงงานเปิดดำเนินการแล้ว ทางโครงการได้บันทึกปริมาณการใช้น้ำประปาในแต่ละเดือนไว้ เพื่อเป็นการควบคุมให้โรงงานใช้น้ำประปาดมที่กำหนดไว้ในสัญญา	- ปฏิบัติตามมาตรการ		

ตารางที่ 3.1 – 1 ตารางแสดงการประเมินด้านสิ่งแวดล้อม (Environmental Compliance Audit) ตามมาตรการป้องกัน และแก้ไขผลกระทบสิ่งแวดล้อม โครงการนิคมอุตสาหกรรมปิ่นทอง โครงการ 1 (ส่วนขยาย) ครั้งที่ 3 (ต่อ)

ผลกระทบสิ่งแวดล้อม	มาตรการป้องกัน และแก้ไขผลกระทบ	รายละเอียดการปฏิบัติ	คุณภาพการปฏิบัติ	สาเหตุ	ข้อเสนอแนะ
1. เรื่องทั่วไป (ต่อ)	- หากมีการเปลี่ยนแปลงลักษณะ หรือกระบวนการผลิต หรือขยายโรงงานในนิคมอุตสาหกรรมฯ ให้เจ้าของโรงงานต้องแจ้งรายละเอียดให้รวบรวมข้อมูลรายละเอียดที่เปลี่ยนแปลงนั้นให้โครงการและ กนอ. พิจารณาเห็นชอบก่อนดำเนินการ	- โรงงานที่มีการเปลี่ยนแปลงลักษณะ หรือกระบวนการผลิตหรือขยายโรงงานในนิคมฯ ต้องแจ้งรายละเอียดให้โครงการและ กนอ. พิจารณาเห็นชอบก่อนดำเนินการ	- ปฏิบัติตามมาตรการ		
	- โรงงานที่จะเข้ามาดำเนินการในนิคมอุตสาหกรรมฯ จะต้องปฏิบัติตามมาตรฐาน และข้อกำหนดสำหรับการประกอบกิจการในนิคมอุตสาหกรรมฯ ซึ่งจะเป็นเอกสารแนบท้ายสัญญาซื้อขาย และจะต้องกรอกรายละเอียดในแบบสำรวจข้อมูลพื้นฐานสิ่งแวดล้อมสำหรับโรงงานก่อนเข้ามาตั้งในพื้นที่โครงการ	- โครงการได้แจ้งประเภทของโรงงานที่จะเข้ามาดำเนินการให้ทาง กนอ. ได้ทำการตรวจสอบและอนุมัติโรงงานจึงจะสามารถเข้ามาดำเนินการได้ และโรงงานต้องปฏิบัติตามมาตรฐานและข้อกำหนดสำหรับประกอบกิจการตามเอกสารแนบท้ายสัญญาซื้อขาย และต้องกรอกรายละเอียดในแบบสำรวจข้อมูลพื้นฐานด้านสิ่งแวดล้อมด้วย	- ปฏิบัติตามมาตรการ		
	- โรงงานที่จะเข้ามาตั้งในบริเวณพื้นที่โดยรอบที่ดินบุคคลอื่นต้องเป็นอุตสาหกรรมที่ก่อให้เกิดมลพิษต่ำ ได้แก่ <ul style="list-style-type: none"> <li>กลุ่มอุตสาหกรรมเบา</li> <li>กลุ่มผลิตภัณฑ์โลหะ เครื่องจักร และอุปกรณ์ขนส่ง</li> <li>กลุ่มอุตสาหกรรมอิเล็กทรอนิกส์ และเครื่องใช้ไฟฟ้า</li> <li>กลุ่มบริการสาธารณูปโภค</li> </ul>	- กนอ./โครงการจะทำการคัดเลือกโรงงานที่จะเข้ามาตั้งในพื้นที่โดยรอบที่ดินบุคคลอื่นให้เป็นประเภทกลุ่มอุตสาหกรรมเบา และก่อให้เกิดมลพิษต่ำอย่างเคร่งครัด	- ปฏิบัติตามมาตรการ		



ตารางที่ 3.1 – 1 ตารางแสดงการประเมินด้านสิ่งแวดล้อม (Environmental Compliance Audit) ตามมาตรการป้องกัน และแก้ไขผลกระทบต่อสิ่งแวดล้อม โครงการนิคมอุตสาหกรรมปิ่นทอง  
โครงการ 1 (ส่วนขยาย) ครั้งที่ 3 (ต่อ)

ผลกระทบสิ่งแวดล้อม	มาตรการป้องกัน และแก้ไขผลกระทบ	รายละเอียดการปฏิบัติ	คุณภาพการปฏิบัติ	สาเหตุ	ข้อเสนอแนะ
1. เรื่องทั่วไป (ต่อ)	- หากโรงงานใดมีพื้นที่อยู่ติดลำรางสาธารณะ ต้องเว้นระยะออกจากแนวลำรางสาธารณะตามที่กฎหมายกำหนดไว้	- โรงงานที่มีพื้นที่ติดลำรางสาธารณะ จะเว้นระยะโดยเว้นจากแนวลำรางสาธารณะตามที่กฎหมายกำหนดไว้	- ปฏิบัติตามมาตรการ		
2. ทรัพยากรกายภาพ 2.1 คุณภาพอากาศ	- โรงงานที่เข้ามาตั้งในพื้นที่โครงการ ต้องเสนอข้อมูลแหล่งกำเนิดอากาศเสีย (ถ้ามี) ต่อโครงการ และแต่ละโรงงานจะต้องมีระบบระบายมลพิษทางอากาศไม่เกินค่ามาตรฐานคุณภาพอากาศ ดังนี้	- โรงงานที่มีแหล่งกำเนิดอากาศเสีย เสนอข้อมูลดังกล่าวให้ กนอ. อนุมัติก่อนดำเนินการก่อสร้างโรงงานอยู่แล้ว และโรงงานจะดำเนินการตรวจวัดคุณภาพอากาศจากปล่องระบายอากาศเป็นประจำทุกปี และส่งผลให้ กนอ. เพื่อเป็นการควบคุมไม่ให้ค่าเกินมาตรฐานตามที่กฎหมายกำหนด ปัจจุบันมีโรงงานที่มีปล่องระบายจำนวน 41 โรงงาน ซึ่งทั้ง 41 โรงงาน ได้ส่งผลการตรวจวัดให้ กนอ. ทราบ	- ปฏิบัติตามมาตรการ		
	1. พื้นที่โครงการปัจจุบัน มีพื้นที่อุตสาหกรรม 787.87 ไร่ - โครงการต้องควบคุม ดูแล และจัดสรรอัตราภาระมลพิษทางอากาศ ได้แก่ ฝุ่นละออง, SO <sub>2</sub> , NO <sub>2</sub> จากพื้นที่โครงการนิคมอุตสาหกรรมปิ่นทอง เดิมเนื้อที่ = 787.87 ไร่ ให้เป็นไปตามค่าที่ได้จากการคำนวณด้วยแบบจำลองทางคณิตศาสตร์	- กนอ. / โครงการได้ทำการควบคุมดูแลโรงงานที่มีการระบายมลพิษทางอากาศเป็นไปตามที่มาตรการกำหนด	- ปฏิบัติตามมาตรการ		



ตารางที่ 3.1 – 1 ตารางแสดงการประเมินด้านสิ่งแวดล้อม (Environmental Compliance Audit) ตามมาตรการป้องกัน และแก้ไขผลกระทบต่อสิ่งแวดล้อม โครงการนิคมอุตสาหกรรมปิ่นทอง  
โครงการ 1 (ส่วนขยาย) ครั้งที่ 3 (ต่อ)

ผลกระทบสิ่งแวดล้อม	มาตรการป้องกัน และแก้ไขผลกระทบ	รายละเอียดการปฏิบัติ	คุณภาพการปฏิบัติ	สาเหตุ	ข้อเสนอแนะ
2.1 คุณภาพอากาศ (ต่อ)	ทั้งนี้ โครงการได้เผื่อค่าองศาจากค่าสูงสุดที่โครงการสามารถระบายออกสู่บรรยากาศได้อีกร้อยละ 10 (Safety Factor) โดยมีรายละเอียดดังนี้ 1. ฝุ่น (TSP) กำหนดให้มีค่าอัตราการระบาย ดังนี้ ความสูงปล่อง 10 เมตร มีค่าไม่เกิน 1.121 กิโลกรัม/ไร่/วัน ความสูงปล่อง 20 เมตร มีค่าไม่เกิน 2.427 กิโลกรัม/ไร่/วัน ความสูงปล่อง 30 เมตร มีค่าไม่เกิน 4.149 กิโลกรัม/ไร่/วัน ความสูงปล่อง 40 เมตร มีค่าไม่เกิน 6.186 กิโลกรัม/ไร่/วัน ความสูงปล่อง 50 เมตร มีค่าไม่เกิน 8.339 กิโลกรัม/ไร่/วัน ความสูงปล่อง 60 เมตร มีค่าไม่เกิน 10.423 กิโลกรัม/ไร่/วัน				



ตารางที่ 3.1 – 1 ตารางแสดงการประเมินด้านสิ่งแวดล้อม (Environmental Compliance Audit) ตามมาตรการป้องกัน และแก้ไขผลกระทบสิ่งแวดล้อม โครงการนิคมอุตสาหกรรมปิ่นทอง  
โครงการ 1 (ส่วนขยาย) ครั้งที่ 3 (ต่อ)

ผลกระทบสิ่งแวดล้อม	มาตรการป้องกัน และแก้ไขผลกระทบ	รายละเอียดการปฏิบัติ	คุณภาพการปฏิบัติ	สาเหตุ	ข้อเสนอแนะ
2.1 คุณภาพอากาศ (ต่อ)	2. SO <sub>2</sub> กำหนดให้มีค่าอัตราการระบาย ดังนี้ ความสูงปล่อง 10 เมตร มีค่าไม่เกิน 1.522 กิโลกรัม/ชั่วโมง				
	ความสูงปล่อง 20 เมตร มีค่าไม่เกิน 3.331 กิโลกรัม/ชั่วโมง				
	ความสูงปล่อง 30 เมตร มีค่าไม่เกิน 5.693 กิโลกรัม/ชั่วโมง				
	ความสูงปล่อง 40 เมตร มีค่าไม่เกิน 8.499 กิโลกรัม/ชั่วโมง				
	ความสูงปล่อง 50 เมตร มีค่าไม่เกิน 11.44 กิโลกรัม/ชั่วโมง				
	ความสูงปล่อง 60 เมตร มีค่าไม่เกิน 14.301 กิโลกรัม/ชั่วโมง				



ตารางที่ 3.1 – 1 ตารางแสดงการประเมินด้านสิ่งแวดล้อม (Environmental Compliance Audit) ตามมาตรการป้องกัน และแก้ไขผลกระทบสิ่งแวดล้อม โครงการนิคมอุตสาหกรรมปิ่นทอง  
โครงการ 1 (ส่วนขยาย) ครั้งที่ 3 (ต่อ)

ผลกระทบสิ่งแวดล้อม	มาตรการป้องกัน และแก้ไขผลกระทบ	รายละเอียดการปฏิบัติ	คุณภาพการปฏิบัติ	สาเหตุ	ข้อเสนอแนะ
2.1 คุณภาพอากาศ (ต่อ)	3. NO <sub>2</sub> กำหนดให้มีค่าอัตราการระบาย ดังนี้ ความสูงปล่อง 10 เมตร มีค่าไม่เกิน 0.534 กิโลกรัม/ชั่วโมง				
	ความสูงปล่อง 20 เมตร มีค่าไม่เกิน 1.137 กิโลกรัม/ชั่วโมง				
	ความสูงปล่อง 30 เมตร มีค่าไม่เกิน 1.949 กิโลกรัม/ชั่วโมง				
	ความสูงปล่อง 40 เมตร มีค่าไม่เกิน 2.735 กิโลกรัม/ชั่วโมง				
	ความสูงปล่อง 50 เมตร มีค่าไม่เกิน 3.59 กิโลกรัม/ชั่วโมง				
	ความสูงปล่อง 60 เมตร มีค่าไม่เกิน 4.299 กิโลกรัม/ชั่วโมง				



ตารางที่ 3.1 – 1 ตารางแสดงการประเมินด้านสิ่งแวดล้อม (Environmental Compliance Audit) ตามมาตรการป้องกัน และแก้ไขผลกระทบสิ่งแวดล้อม โครงการนิคมอุตสาหกรรมปิ่นทอง  
โครงการ 1 (ส่วนขยาย) ครั้งที่ 3 (ต่อ)

ผลกระทบสิ่งแวดล้อม	มาตรการป้องกัน และแก้ไขผลกระทบ	รายละเอียดการปฏิบัติ	คุณภาพการปฏิบัติ	สาเหตุ	ข้อเสนอแนะ
2.1 คุณภาพอากาศ (ต่อ)	- โครงการต้องคัดเลือกประเภทโรงงานอุตสาหกรรมที่จะเข้ามาตั้งในโครงการเพื่อควบคุมอัตราการระบายมลพิษทางอากาศของโครงการให้สอดคล้องกับข้อกำหนดอัตราการระบายอากาศที่เสนอไว้	- โครงการคัดเลือกประเภทอุตสาหกรรมตามที่จะไปไว้ในมาตรการฯ ซึ่งโรงงานส่วนใหญ่ที่เข้ามาตั้งในพื้นที่โครงการเป็นประเภทอุตสาหกรรมเบาและก่อให้เกิดมลพิษต่ำ	- ปฏิบัติตามมาตรการ		
	- จัดทำคู่มือในการตรวจสอบภาระการระบายมลพิษที่สามารถระบายออกต่อหน่วย พื้นที่ตามโครงการเสนอแนะไว้ และเปรียบเทียบโดยการยกตัวอย่างเพื่อให้ผู้ประกอบการโรงงานสามารถออกแบบระบบการจัดการมลพิษทางอากาศให้สอดคล้องกับรายงานการวิเคราะห์ผลกระทบสิ่งแวดล้อม	- กบอ./โครงการ ได้แจ้งข้อกำหนดในการระบายมลพิษให้ผู้ประกอบการทราบ ตั้งแต่ขั้นตอนการทำสัญญาแล้ว และมีการขอข้อมูลผลตรวจวัดอัตราการระบายมลพิษจากปล่องระบายอากาศเป็นประจำทุก 6 เดือน	- ปฏิบัติตามมาตรการ		
	- โครงการต้องกำหนดให้โรงงานที่ตั้งอยู่ในนิคมฯ จะต้องมีการจัดวางผังโรงงานจากปล่องของโรงงาน โดยที่การจัดวางจะต้องนำเสนอผลการตรวจวัดในหน่วยของอัตราการระบายมลพิษอย่างน้อยปีละ 2 ครั้ง และนำเสนอผลการตรวจวัดไปเปรียบเทียบกับอัตราการระบายมลพิษทางอากาศ ตามข้อกำหนดของโครงการและมาตรฐานประกาศ	- โรงงานที่มีปล่องระบายได้ดำเนินการตรวจวัดคุณภาพอากาศในปล่องระบายตามมาตรการกำหนด และหากมีโรงงานมีการเปลี่ยนแปลงใดๆ ที่จะมีผลต่อปริมาณ และลักษณะสมบัติของมลพิษทางอากาศที่โรงงานระบายออกสู่อากาศ โรงงานต้องแจ้งให้ กบอ. / โครงการทราบ เพื่อใช้ข้อมูลดังกล่าวในการควบคุม และจัดสรรอัตราการระบายมลพิษทางอากาศในพื้นที่โครงการต่อไป	- ปฏิบัติตามมาตรการ		



ตารางที่ 3.1 – 1 ตารางแสดงการประเมินด้านสิ่งแวดล้อม (Environmental Compliance Audit) ตามมาตรการป้องกัน และแก้ไขผลกระทบสิ่งแวดล้อม โครงการนิคมอุตสาหกรรมปิ่นทอง  
โครงการ 1 (ส่วนขยาย) ครั้งที่ 3 (ต่อ)

ผลกระทบสิ่งแวดล้อม	มาตรการป้องกัน และแก้ไขผลกระทบ	รายละเอียดการปฏิบัติ	คุณภาพการปฏิบัติ	สาเหตุ	ข้อเสนอแนะ
2.1 คุณภาพอากาศ (ต่อ)	<p>กระทรวงอุตสาหกรรม และถ้าหากโรงงานมีการเปลี่ยนแปลงใด ๆ ที่จะมีผลต่อปริมาณและลักษณะสมบัติของมลพิษทางอากาศที่โรงงานระบายออกสู่อากาศ โรงงานต้องแจ้งให้โครงการทราบเพื่อใช้ข้อมูลดังกล่าวในการควบคุมและจัดสรรอัตราการระบายมลพิษทางอากาศในพื้นที่โครงการ</p> <p>2. พื้นที่ส่วนขยาย มีพื้นที่อุตสาหกรรม 412 ไร่</p> <p>- โครงการ และ กบอ. ต้องควบคุมดูแล และจัดสรรอัตราการระบายมลพิษทางอากาศรวมของพื้นที่ส่วนขยายของโครงการ หรือ Total Loading ได้แก่ ฝุ่นละออง, SO<sub>2</sub> และ NO<sub>2</sub> จากพื้นที่โรงงานต่าง ๆ ที่จะเข้ามาตั้งให้ไม่เกินอัตราการระบายรวม ดังนี้</p> <ul style="list-style-type: none"><li>• ฝุ่นละออง (TSP) ไม่เกิน 1,139.10 กิโลกรัม / วัน</li><li>• ก๊าซซัลเฟอร์ไดออกไซด์ (SO<sub>2</sub>) ไม่เกิน 1452.35 กิโลกรัม / วัน</li><li>• ก๊าซไนโตรเจนไดออกไซด์ (NO<sub>2</sub>) ไม่เกิน 238.07 กิโลกรัม / วัน</li></ul>	<p>- โครงการ และ กบอ. จะควบคุมและจัดสรรอัตราการระบายมลพิษให้กับโรงงานที่จะเข้ามาตั้งในพื้นที่ส่วนขยายไม่เกินให้อัตราการระบายที่กำหนดไว้</p>	<p>- ปฏิบัติตามมาตรการ</p>		

ตารางที่ 3.1 – 1 ตารางแสดงการประเมินด้านสิ่งแวดล้อม (Environmental Compliance Audit) ตามมาตรการป้องกัน และแก้ไขผลกระทบสิ่งแวดล้อม โครงการนิคมอุตสาหกรรมปิ่นทอง  
โครงการ 1 (ส่วนขยาย) ครั้งที่ 3 (ต่อ)

ผลกระทบสิ่งแวดล้อม	มาตรการป้องกัน และแก้ไขผลกระทบ	รายละเอียดการปฏิบัติ	คุณภาพการปฏิบัติ	สาเหตุ	ข้อเสนอแนะ
2.1 คุณภาพอากาศ (ต่อ)	- กำหนดความสูงปล่องของโรงงานทั่วไปที่เข้ามาตั้งในพื้นที่ส่วนขยาย ต้องไม่น้อยกว่า 20 เมตร และกรณีพื้นที่ที่ส่วนขยายมีความประสงค์ที่จะเปลี่ยนแปลงความสูงของปล่องหรือขยายพื้นที่โครงการในอนาคต ให้ศึกษาและทบทวนอัตราการระบายไนโตรเจนออกไซด์กับความสามารถในการรองรับมลพิษทางอากาศ (Carrying Capacity)	- โครงการและกบอ. ได้กำหนดความสูงของปล่องของโรงงานทั่วไปที่เข้ามาตั้งในพื้นที่ส่วนขยายต้องไม่น้อยกว่า 20 เมตร	- ปฏิบัติตามมาตรการ		
	- โครงการจะต้องเก็บรวบรวมข้อมูลอัตราการระบายของโรงงานที่เข้ามาตั้ง หรือจัดทำข้อมูล Loading สะสมที่ใช้ไปแล้ว และ Loading ที่คงเหลือในหน่วยโลกกรัม / วัน เพื่อพิจารณาโรงงานที่มีอัตราการระบายมลพิษทางอากาศ (Carrying Capacity)	- โครงการจัดทำข้อมูล Loading สะสมที่ใช้ไปแล้ว พบว่ามีอัตราการระบายมลพิษไม่เกิน Total Loading ที่กำหนดไว้ ทั้งนี้ โครงการได้จัดทำข้อมูลอัตราการระบายมลพิษทางอากาศสะสมที่ใช้ไปแล้ว พบว่า <ul style="list-style-type: none"> <li>TSP = 388.13 Kg/day</li> <li>SO<sub>2</sub> = 136.24 Kg/day</li> <li>NO<sub>2</sub> = 483.93 Kg/day</li> </ul>	- ปฏิบัติตามมาตรการ		
	- โรงงานที่เข้ามาอยู่ในพื้นที่โครงการต้องเสนอรายละเอียดของสารเคมีที่ใช้ในกระบวนการผลิตรวมถึงประสิทธิภาพของระบบควบคุม ซึ่งระบบดังกล่าวจะต้องเหมาะสมกับชนิดของมลพิษทางอากาศที่เกิดขึ้นจากโรงงานนั้น ๆ	- ทางโครงการได้กำหนดให้โรงงานต่าง ๆ ที่จะเข้ามาตั้งในพื้นที่โครงการต้องเสนอรายละเอียดของสารเคมีที่ใช้ในกระบวนการผลิต รวมถึงประสิทธิภาพของระบบควบคุม กบอ. และโครงการก่อนทุกครั้ง	- ปฏิบัติตามมาตรการ		

ตารางที่ 3.1 – 1 ตารางแสดงการประเมินด้านสิ่งแวดล้อม (Environmental Compliance Audit) ตามมาตรการป้องกัน และแก้ไขผลกระทบสิ่งแวดล้อม โครงการนิคมอุตสาหกรรมปิ่นทอง  
โครงการ 1 (ส่วนขยาย) ครั้งที่ 3 (ต่อ)

ผลกระทบสิ่งแวดล้อม	มาตรการป้องกัน และแก้ไขผลกระทบ	รายละเอียดการปฏิบัติ	คุณภาพการปฏิบัติ	สาเหตุ	ข้อเสนอแนะ
	- เสนอมาตรการควบคุมดูแลให้โรงงานที่มีการใช้เชื้อเพลิงชนิดต่าง ๆ ให้ปฏิบัติตามข้อกำหนดของหน่วยงานที่เกี่ยวข้อง รวมไปถึงวิธีการเก็บกักที่ต้องตามกฎหมายแล้ว	- โครงการได้เสนอมาตรการควบคุมดูแลให้โรงงานมีการใช้เชื้อเพลิงชนิดต่าง ๆ ให้ปฏิบัติตามข้อกำหนดของหน่วยงานที่เกี่ยวข้อง รวมไปถึงวิธีการเก็บกักที่ต้องตามกฎหมายแล้ว	- ปฏิบัติตามมาตรการ		
	- จัดทำทะเบียนรายชื่อโรงงานอุตสาหกรรม พร้อมทั้งจัดทำระเบียบรายชื่อโรงงานการระบายมลพิษทางอากาศของแต่ละโรงงาน และรายงานให้สำนักงานนโยบายและแผนทรัพยากรธรรมชาติและสิ่งแวดล้อม และ กบอ. ทราบทุก 6 เดือน	- โครงการมีการจัดทำทะเบียนรายชื่อโรงงานอุตสาหกรรมแล้ว พร้อมทั้งรวบรวมข้อมูลอัตราการระบายมลพิษทางอากาศของแต่ละโรงงาน และรายงานให้สำนักงานนโยบายและแผนทรัพยากรธรรมชาติและสิ่งแวดล้อม และ กบอ. ทราบทุก 6 เดือน	- ปฏิบัติตามมาตรการ		
	- ควบคุมค่าความเข้มข้นของสารที่ระบายออกจากปล่องของโรงงาน (ก๊าซซัลเฟอร์ไดออกไซด์, ก๊าซไนโตรเจนไดออกไซด์ และฝุ่นละออง) จะต้องเป็นไปตามมาตรฐานประกาศกระทรวงอุตสาหกรรมล่าสุด	- โรงงานที่มีปล่องระบายได้ทำการตรวจวัดค่าความเข้มข้นของสารที่ระบายออกจากปล่องเป็นประจำทุกปี และส่งผลการตรวจวัดให้ กบอ. พิจารณาแล้ว	- ปฏิบัติตามมาตรการ		



ตารางที่ 3.1 – 1 ตารางแสดงการประเมินด้านสิ่งแวดล้อม (Environmental Compliance Audit) ตามมาตรการป้องกัน และแก้ไขผลกระทบสิ่งแวดล้อม โครงการนิคมอุตสาหกรรมปิ่นทอง  
โครงการ 1 (ส่วนขยาย) ครั้งที่ 3 (ต่อ)

ผลกระทบสิ่งแวดล้อม	มาตรการป้องกัน และแก้ไขผลกระทบ	รายละเอียดการปฏิบัติ	คุณภาพการปฏิบัติ	สาเหตุ	ข้อเสนอแนะ
2.1 คุณภาพอากาศ (ต่อ)	- โรงงานที่จะเข้ามาดำเนินการในพื้นที่โครงการจะต้อง สำรวจในเบื้องต้นก่อนว่าโรงงานของตนมีการใช้เชื้อเพลิง หรือมีกระบวนการผลิตใดๆ ที่เป็นแหล่งกำเนิดมลพิษทาง อากาศหรือไม่ ถ้ามีต้องเปรียบเทียบกับค่าอัตราการระบายที่ คาดว่าโรงงานจะปล่อยออกมาเปรียบเทียบกับค่าอัตราการ ระบายที่กำหนดให้ที่ระดับความสูงปล่อยต่างๆ หากพบว่าค่า อัตราการระบายของโรงงานมีค่าอัตราการระบายสูงกว่า อัตราการระบายที่โครงการกำหนด เจ้าของโรงงานจะต้องหา แนวทางในการลดค่าอัตราการระบายให้มีค่าอยู่ในเกณฑ์ อัตราการระบายที่โครงการกำหนด ทั้งนี้ การบริหารจัดการ ต้องคำนึงถึงปริมาณมลพิษรวมของโครงการ (Total Loading) จะต้องไม่เกินค่าที่กำหนดไว้	- โรงงานที่จะเข้ามาดำเนินการภายในพื้นที่โครงการ จะต้องสำรวจในเบื้องต้นก่อนว่าโรงงานของตนมีการใช้ เชื้อเพลิง หรือมีกระบวนการผลิตใดๆ ที่จะเป็น แหล่งกำเนิดมลพิษทางอากาศหรือไม่ ถ้ามีก็ต้อง เปรียบเทียบกับค่าอัตราการระบายที่คาดว่าโรงงานจะ ปล่อยออกมาเปรียบเทียบกับค่าอัตราการระบายที่ กำหนดให้ที่ระดับความสูงปล่อยต่างๆพบว่ามีอัตราการ ระบายมลพิษไม่เกิน Total Loading ที่กำหนดไว้	- ปฏิบัติตามมาตรการ		



ตารางที่ 3.1 – 1 ตารางแสดงการประเมินด้านสิ่งแวดล้อม (Environmental Compliance Audit) ตามมาตรการป้องกัน และแก้ไขผลกระทบสิ่งแวดล้อม โครงการนิคมอุตสาหกรรมปิ่นทอง  
โครงการ 1 (ส่วนขยาย) ครั้งที่ 3 (ต่อ)

ผลกระทบสิ่งแวดล้อม	มาตรการป้องกัน และแก้ไขผลกระทบ	รายละเอียดการปฏิบัติ	คุณภาพการปฏิบัติ	สาเหตุ	ข้อเสนอแนะ
2.1 คุณภาพอากาศ (ต่อ)	- โครงการต้องควบคุมดูแลให้โรงงานที่มีการใช้น้ำมันเตา เป็นเชื้อเพลิงให้ใช้น้ำมันเตาที่มีคุณภาพเป็นไปตามเกณฑ์ที่ กำหนดตามประกาศกรมธุรกิจพลังงาน	- ก่อ/โครงการจะควบคุมดูแลให้โรงงานที่มีการใช้ น้ำมันเตาเป็นเชื้อเพลิงให้ใช้น้ำมันเตาที่มีคุณภาพเป็นไป ตามเกณฑ์ที่กำหนด ตามประกาศกรมธุรกิจพลังงาน	- ปฏิบัติตามมาตรการ		
	- โครงการต้องคัดเลือกประเภทโรงงานอุตสาหกรรมที่จะ เข้ามาตั้งในโครงการ เพื่อควบคุมอัตราการระบายมลพิษทาง อากาศของโครงการให้สอดคล้องกับข้อกำหนดอัตราการ ระบายอากาศที่เสนอไว้	- โรงงานที่จะเข้ามาตั้งต้องผ่านการพิจารณาจาก ก.บอ. ก่อน เพื่อเป็นการคัดเลือกประเภทโรงงานอุตสาหกรรม ให้ม่ีอัตราการระบายมลพิษสอดคล้องกับข้อกำหนด อัตราการระบายอากาศที่เสนอไว้	- ปฏิบัติตามมาตรการ		
	- โรงงานที่จะเข้ามาดำเนินการภายในพื้นที่โครงการ จะต้องตรวจสอบประเภทของโรงงานที่จะเข้ามาใช้พื้นที่ ในเบื้องต้นก่อนว่ามีแหล่งกำเนิดมลพิษทางอากาศที่มีอัตรา การระบายสูงกว่าค่าที่กำหนดไว้หรือไม่ เพื่อหามาตรการใน การจัดประเภทของโรงงานที่สามารถเข้ามาตั้งในพื้นที่ โครงการ หรืออาจจะบริหารจัดการให้มีการใช้สิทธิซื้อขาย มลพิษระหว่างโรงงานที่มีค่าอัตราการระบายเกินกว่าค่าที่ กำหนดกับโรงงานที่ไม่มีแหล่งกำเนิดมลพิษ แต่ใน ปัจจุบันยังไม่มีการใช้สิทธิซื้อขายมลพิษระหว่างโรงงาน ขนาดสำหรับพื้นที่โครงการ	- โรงงานต้องผ่านการพิจารณาตรวจสอบโดย ก.บอ. ในเบื้องต้นเกี่ยวกับอัตราการระบายมลพิษทางอากาศ เพื่อดูว่าสูงกว่าค่าที่กำหนดไว้หรือไม่ เพื่อหามาตรการใน การจัดประเภทของโรงงานที่สามารถเข้ามาตั้งในพื้นที่ โครงการ หรืออาจจะบริหารจัดการใช้สิทธิซื้อขายมลพิษ ระหว่างโรงงานที่มีค่าอัตราการระบายเกินกว่าค่าที่ กำหนดกับโรงงานที่ไม่มีแหล่งกำเนิดมลพิษ แต่ใน ปัจจุบันยังไม่มีการใช้สิทธิซื้อขายมลพิษระหว่างโรงงาน ขนาดสำหรับพื้นที่โครงการ	- ปฏิบัติตามมาตรการ		





ตารางที่ 3.1 – 1 ตารางแสดงการประเมินด้านสิ่งแวดล้อม (Environmental Compliance Audit) ตามมาตรการป้องกัน และแก้ไขผลกระทบสิ่งแวดล้อม โครงการนิคมอุตสาหกรรมปิ่นทอง  
โครงการ 1 (ส่วนขยาย) ครั้งที่ 3 (ต่อ)

ผลกระทบสิ่งแวดล้อม	มาตรการป้องกัน และแก้ไขผลกระทบ	รายละเอียดการปฏิบัติ	คุณภาพการปฏิบัติ	สาเหตุ	ข้อเสนอแนะ
2.1 คุณภาพอากาศ (ต่อ)	- กำหนดให้มีการตรวจสอบอัตราการระบายมลพิษทางอากาศของแต่ละโรงงานเมื่อดำเนินการผลิตเพื่อเปรียบเทียบกับอัตราการปล่อยมลพิษทางอากาศที่โรงงานแจ้งไว้	- โครงการ และ กณอ. จะเป็นผู้ตรวจสอบอัตราการระบายมลพิษทางอากาศของแต่ละโรงงานเมื่อดำเนินการผลิต เพื่อเปรียบเทียบกับอัตราการปล่อยมลพิษทางอากาศที่โรงงานแจ้งไว้	- ปฏิบัติตามมาตรการ		
	- แนะนำหรือกำหนดให้โรงงานทุกแห่งภายในพื้นที่โครงการที่มีการใช้เชื้อเพลิง ใช้ก๊าซธรรมชาติ และ LPG เป็นเชื้อเพลิงหลัก	- โครงการและกณอ. ได้นำมาให้โรงงานที่มีการใช้เชื้อเพลิงใช้ก๊าซธรรมชาติ และ LPG เป็นเชื้อเพลิงหลักแล้ว	- ปฏิบัติตามมาตรการ		
	- โครงการต้องกำหนดให้โรงงานที่ตั้งอยู่ภายในนิคมฯ แจ้งรายละเอียดของสารเคมี (VOCs) ที่ใช้ภายในโรงงาน และตรวจสอบอัตราการระบายสารเคมี (VOCs) ดังกล่าวให้เป็นไปตามมาตรฐานคุณภาพอากาศในสถานประกอบการ ซึ่งอยู่ในมาตรฐานความปลอดภัยในการทำงานเกี่ยวกับภาวะแวดล้อมที่ประกาศโดยกระทรวงมหาดไทยออกตามความในประกาศของคณะปฏิวัติ ฉบับที่ 103 ลงวันที่ 30 พฤษภาคม 2520 หรือกฎหมายอื่นที่เกี่ยวข้องฉบับล่าสุด	- โรงงานที่มีการใช้สารเคมีในกระบวนการผลิตได้ทำการแจ้งรายละเอียดของสารเคมี (VOCs) ที่ใช้ภายในโรงงาน และตรวจสอบอัตราการระบายสารเคมี (VOCs) ตามที่กฎหมายกำหนดแล้ว และได้ส่งผลการตรวจวัดดังกล่าวให้ กณอ./โครงการ รับทราบทุกปี	- ปฏิบัติตามมาตรการ		



ตารางที่ 3.1 – 1 ตารางแสดงการประเมินด้านสิ่งแวดล้อม (Environmental Compliance Audit) ตามมาตรการป้องกัน และแก้ไขผลกระทบสิ่งแวดล้อม โครงการนิคมอุตสาหกรรมปิ่นทอง  
โครงการ 1 (ส่วนขยาย) ครั้งที่ 3 (ต่อ)

ผลกระทบสิ่งแวดล้อม	มาตรการป้องกัน และแก้ไขผลกระทบ	รายละเอียดการปฏิบัติ	คุณภาพการปฏิบัติ	สาเหตุ	ข้อเสนอแนะ
2.2 ระดับเสียง	- กำหนดให้โรงงานที่จะเข้ามาตั้งในโครงการต้องมีมาตรการลดระดับเสียงจากแหล่งกำเนิด เช่น ควบคุมให้โรงงานมีการปรับปรุงกระบวนการผลิตให้มีระดับเสียงลดลง การติดตั้งวัสดุดูดซับเสียงภายในโรงงาน แยกติดตั้งอุปกรณ์ที่ทำให้เกิดเสียงดังไว้ต่างหาก หรือในห้องปิด บำรุงรักษาอุปกรณ์ให้อยู่ในสภาพที่ตลอดเวลาเพื่อลดค่าระดับเสียงจากแหล่งกำเนิด	- กำหนดให้โรงงานทุกโรง ต้องเสนอแบบแปลนการก่อสร้างโรงงานให้ กณอ. ตรวจสอบก่อนการก่อสร้างโรงงานเพื่อให้เป็นไปตามข้อกำหนด	- ปฏิบัติตามมาตรการ		
	- กำหนดให้โรงงานที่มีแหล่งกำเนิดเสียงในระดับสูง ก่อสร้างอาคารด้วยวัสดุดูดซับเสียงที่เหมาะสม หรือปลูกต้นไม้รอบพื้นที่โรงงาน เพื่อเป็นแนวกันเสียงที่จะกระทบต่อชุมชน หรือพื้นที่โดยรอบ	- กำหนดให้โรงงานที่มีแหล่งกำเนิดเสียงในระดับสูง ก่อสร้างอาคารด้วยวัสดุดูดซับเสียงที่เหมาะสม หรือปลูกต้นไม้รอบพื้นที่โรงงาน เพื่อเป็นแนวกันเสียงที่จะกระทบต่อชุมชน หรือพื้นที่โดยรอบ โดยระบุตามแบบแปลนของการก่อสร้างโรงงานที่ขออนุญาตก่อสร้างโรงงาน	- ปฏิบัติตามมาตรการ		
	- กำหนดให้โรงงานที่อาจมีแหล่งกำเนิดเสียงในระดับสูง ให้ตั้งอยู่ด้านในพื้นที่โครงการ และหลีกเลี่ยงทำเลที่ตั้ง ที่อยู่ริมพื้นที่โครงการ เพื่อลดผลกระทบจากระดับเสียงของโรงงาน	- โรงงานที่มีแหล่งกำเนิดเสียงในระดับสูงจะได้กำหนดให้ตั้งอยู่ด้านในพื้นที่โครงการ	- ปฏิบัติตามมาตรการ		

ตารางที่ 3.1 – 1 ตารางแสดงการประเมินด้านสิ่งแวดล้อม (Environmental Compliance Audit) ตามมาตรการป้องกัน และแก้ไขผลกระทบสิ่งแวดล้อม โครงการนิคมอุตสาหกรรมปิ่นทอง  
โครงการ 1 (ส่วนขยาย) ครั้งที่ 3 (ต่อ)

ผลกระทบสิ่งแวดล้อม	มาตรการป้องกัน และแก้ไขผลกระทบ	รายละเอียดการปฏิบัติ	คุณภาพการปฏิบัติ	สาเหตุ	ข้อเสนอแนะ
2.2 ระดับเสียง (ต่อ)	- กำหนดแนวกันชน (Buffer Zone) เพื่อลดระดับเสียงของนิคมฯ กว้าง 10 เมตร ตลอดแนวพื้นที่โครงการฯ	- โครงการได้กันพื้นที่ไว้สำหรับแนว Buffer Zone ความกว้าง 10 เมตร	- ปฏิบัติตามมาตรการ		
	- กำหนดให้โครงการฯ ทำการประเมินระดับเสียงรั้วรั้วโครงการฯ อยู่ในระดับไม่เกิน 70 เดซิเบล (เอ)	- ทำการตรวจติดตามตามมาตรการกำหนดแล้ว พบว่าระดับเสียงบริเวณ สำนักงานโครงการนิคม (N2) มีค่า ไม่เกิน 70 เดซิเบล(เอ)	- ปฏิบัติตามมาตรการ		
	- ทำการตรวจวัดเสียงรบกวนของชุมชนอย่างต่อเนื่องปีละ 2 ครั้งๆ ละ 3 วันต่อเนื่อง และนำข้อมูลดังกล่าวมาวางแผนเพื่อกำหนดมาตรการป้องกันเพิ่มเติมในอนาคต	- โครงการได้ทำการตรวจวัดเสียงรบกวนของชุมชนอย่างต่อเนื่องตามมาตรการกำหนด ผลการตรวจวัดมีเสียงรบกวนเกิดขึ้นบางช่วงเวลา ทั้งนี้เนื่องจากบริเวณจุดตรวจวัดเป็นแหล่งชุมชน/ที่อยู่อาศัย/ห้องพักสำหรับเช่า ซึ่งอาจทำให้ผลการตรวจวัดระดับเสียงรบกวนได้บางช่วงเวลา แต่อย่างไรก็ตามจากผลการตรวจวัดระดับเสียงโดยทั่วไปของทั้ง 5 สถานี มีค่าอยู่ในเกณฑ์มาตรฐานกำหนด ซึ่งทางโครงการได้ทำการตรวจวัดระดับเสียงโดยทั่วไปอย่างต่อเนื่องมาโดยตลอดเพื่อเป็นการเฝ้าระวังไม่ให้เกิดการดำเนินงานของโครงการส่งผลกระทบต่อชุมชนโดยรอบ	- ปฏิบัติตามมาตรการ		

ตารางที่ 3.1 – 1 ตารางแสดงการประเมินด้านสิ่งแวดล้อม (Environmental Compliance Audit) ตามมาตรการป้องกัน และแก้ไขผลกระทบสิ่งแวดล้อม โครงการนิคมอุตสาหกรรมปิ่นทอง  
โครงการ 1 (ส่วนขยาย) ครั้งที่ 3 (ต่อ)

ผลกระทบสิ่งแวดล้อม	มาตรการป้องกัน และแก้ไขผลกระทบ	รายละเอียดการปฏิบัติ	คุณภาพการปฏิบัติ	สาเหตุ	ข้อเสนอแนะ
2.3 คุณภาพน้ำ	1. มาตรการทั่วไปในการคัดเลือกและตรวจสอบโรงงานก่อนเข้ามาดำเนินการ	- โครงการต้องคัดเลือกประเภทของโรงงานอุตสาหกรรมที่จะเข้ามาตั้งเป็นประเภทที่ไม่มีของเสียที่มีโลหะหนักเกินกว่าเกณฑ์ที่กำหนดให้เข้ามาตั้งในพื้นที่โครงการเท่านั้น ปัจจุบันยังไม่พบโรงงานที่มีโลหะหนักเกินกว่าเกณฑ์ที่กำหนด	- ปฏิบัติตามมาตรการ		
	- โครงการต้องไม่รับโรงงานอุตสาหกรรมที่อาจมีน้ำเสียเคมีปนเปื้อนโดยไม่มีระบบบำบัดน้ำเสียทางเคมีภายในโรงงานเพื่อบำบัดน้ำเสียเบื้องต้นได้มาตรฐานน้ำทิ้งที่นิคมอุตสาหกรรมกำหนดโดยเด็ดขาด	- โครงการจะไม่รับโรงงานอุตสาหกรรมที่มีน้ำเสียเคมีปนเปื้อนแล้วไม่มีระบบบำบัดน้ำเสียเคมีภายในโรงงานเด็ดขาด ซึ่งปัจจุบันยังไม่มีโรงงานที่มีน้ำเสียเคมีปนเปื้อนภายในโครงการ	- ปฏิบัติตามมาตรการ		
	- ปฏิบัติ ตามแผนการจัดการคุณภาพน้ำทิ้ง และ มาตรการควบคุมคุณภาพน้ำเสียของโครงการอย่างเคร่งครัดทุกขั้นตอน ดังนี้ <ul style="list-style-type: none"> <li>ตรวจสอบข้อมูลโรงงานเบื้องต้นว่าอยู่ในเงื่อนไขที่นิคมอุตสาหกรรมฯ รับผิดชอบ</li> </ul>	- ปฏิบัติตามแผนการจัดการคุณภาพน้ำทิ้งและมาตรการควบคุมคุณภาพน้ำเสียของโครงการอย่างเคร่งครัดทุกขั้นตอน ดังนี้ <ul style="list-style-type: none"> <li>โดยโครงการได้ทำการตรวจสอบข้อมูลโรงงานตั้งแต่ขั้นตอนแรกของการซื้อขายอยู่ในเงื่อนไขที่นิคมอุตสาหกรรมฯ รับผิดชอบ</li> </ul>	- ปฏิบัติตามมาตรการ		

ตารางที่ 3.1 – 1 ตารางแสดงการประเมินด้านสิ่งแวดล้อม (Environmental Compliance Audit) ตามมาตรการป้องกัน และแก้ไขผลกระทบสิ่งแวดล้อม โครงการนิคมอุตสาหกรรมปิ่นทอง  
โครงการ 1 (ส่วนขยาย) ครั้งที่ 3 (ต่อ)

ผลกระทบสิ่งแวดล้อม	มาตรการป้องกัน และแก้ไขผลกระทบ	รายละเอียดการปฏิบัติ	คุณภาพการปฏิบัติ	สาเหตุ	ข้อเสนอแนะ
2.3 คุณภาพน้ำ (ต่อ)	<ul style="list-style-type: none"> <li>ตรวจสอบข้อมูลโรงงานก่อนก่อสร้าง โดยโรงงานมีหน้าที่ส่งมอบแบบแปลนรายละเอียดการคำนวณ และเครื่องจักรขอระบบบำบัดน้ำเสียให้โครงการและกมอ. ตรวจสอบความถูกต้อง เพื่ออนุมัติก่อนการดำเนินการก่อสร้าง</li> <li>กำหนดให้โรงงานมีหน้าที่ส่งมอบแบบก่อสร้าง และผลการทดลองเดินระบบบำบัดน้ำเสียให้โครงการ และ กมอ. พิจารณาก่อนเปิดดำเนินการ</li> </ul>	<ul style="list-style-type: none"> <li>โรงงานต้องส่งมอบแบบแปลนการ ก่อสร้างโรงงานให้ทันขอ. ทำการตรวจสอบความถูกต้องก่อนดำเนินการก่อสร้าง</li> <li>เมื่อการก่อสร้างแล้วเสร็จ กมอ.จะเข้าตรวจสอบอีกครั้งว่าการก่อสร้างถูกต้องตามแบบที่ได้เสนอไว้หรือไม่</li> </ul>			
	<ul style="list-style-type: none"> <li>โครงการต้องตรวจสอบ และควบคุมคุณภาพน้ำเสียจากโรงงานต่างๆ ที่จะส่งเข้าสู่ระบบบำบัดน้ำเสียส่วนกลางให้เป็นไปตามเงื่อนไขและความสามารถที่ระบบบำบัดน้ำเสีย ส่วนกลางสามารถรองรับได้ และหากมีการเปลี่ยนแปลงใดๆ ที่จะมีผลกระทบต่อปริมาณและลักษณะของน้ำเสีย ต้องแจ้งให้โครงการทราบ เพื่อป้องกันผลเสียต่อประสิทธิภาพการบำบัดน้ำเสียรวม</li> </ul>	<ul style="list-style-type: none"> <li>โครงการตรวจวิเคราะห์คุณภาพน้ำที่เป็นประจำทุกเดือน และทางโครงการได้เข้าดำเนินการตรวจสอบและแจ้งโรงงานให้ทราบถึงการตรวจวัดคุณภาพน้ำที่ผ่าน Web Online (ENVI Services) โดยแจ้งสาเหตุที่อาจก่อให้เกิดค่าน้ำที่เกินเกณฑ์มาตรฐานฯ พร้อมทั้งแนะนำวิธีป้องกันและแก้ไขคุณภาพน้ำที่ทิ้งของโรงงานที่ไม่ผ่านเกณฑ์มาตรฐาน ทั้งนี้ได้กำชับให้โรงงานกำกับดูแลและเพิ่มมาตรการการดูแลรักษาความสะอาดภายในโรงงานอย่างเคร่งครัดเพื่อไม่ให้เกิดเหตุการณ์ดังกล่าวขึ้นอีก และควบคุมคุณภาพน้ำให้อยู่ในค่า</li> </ul>	<ul style="list-style-type: none"> <li>ปฏิบัติตามมาตรการ</li> </ul>		

ตารางที่ 3.1 – 1 ตารางแสดงการประเมินด้านสิ่งแวดล้อม (Environmental Compliance Audit) ตามมาตรการป้องกัน และแก้ไขผลกระทบสิ่งแวดล้อม โครงการนิคมอุตสาหกรรมปิ่นทอง  
โครงการ 1 (ส่วนขยาย) ครั้งที่ 3 (ต่อ)

ผลกระทบสิ่งแวดล้อม	มาตรการป้องกัน และแก้ไขผลกระทบ	รายละเอียดการปฏิบัติ	คุณภาพการปฏิบัติ	สาเหตุ	ข้อเสนอแนะ
2.3 คุณภาพน้ำ (ต่อ)		ควบคุมที่การนิคมอุตสาหกรรมกำหนด โดยผ่านทางอีเมลเป็นประจำทุกเดือน หากพบว่าละเกินในครั้งแรก จะทำการปรับตามอัตราที่กำหนดทันที และมีหนังสือแจ้งเตือน (ผ่านทาง Web Online) ให้ทำการปรับปรุงคุณภาพน้ำให้มีค่าเป็นไปตามเงื่อนไขและความสามารถที่ระบบบำบัดน้ำเสียส่วนกลางสามารถรองรับได้			
	<ul style="list-style-type: none"> <li>โครงการต้องกำหนดให้โรงงานอุตสาหกรรมที่น้ำเสียมีลักษณะสมบัติเกินมาตรฐานน้ำเสียของโรงงานอุตสาหกรรม และข้อปฏิบัติของผู้ประกอบการในนิคมฯ หากโรงงานมีน้ำเสียที่มีลักษณะสมบัติ เกินมาตรฐานที่กำหนดต้องโครงการ ตามข้อกำหนดสำหรับการประกอบการในนิคมอุตสาหกรรมต้องจัดทำระบบบำบัดน้ำเสียเบื้องต้น เพื่อบำบัดน้ำเสียให้ได้ตามข้อกำหนดของโครงการ</li> </ul>	<ul style="list-style-type: none"> <li>โครงการได้กำหนดให้โรงงานปฏิบัติตามข้อกำหนด และข้อปฏิบัติของผู้ประกอบการในนิคมฯ หากโรงงานมีน้ำเสียที่มีลักษณะสมบัติ เกินมาตรฐานที่กำหนดต้องจัดทำระบบบำบัดน้ำเสียเบื้องต้นให้ได้ตามข้อกำหนดของโครงการ</li> </ul>	<ul style="list-style-type: none"> <li>ปฏิบัติตามมาตรการ</li> </ul>		

ตารางที่ 3.1 – 1 ตารางแสดงการประเมินด้านสิ่งแวดล้อม (Environmental Compliance Audit) ตามมาตรการป้องกัน และแก้ไขผลกระทบสิ่งแวดล้อม โครงการนิคมอุตสาหกรรมปิ่นทอง  
โครงการ 1 (ส่วนขยาย) ครั้งที่ 3 (ต่อ)

ผลกระทบสิ่งแวดล้อม	มาตรการป้องกัน และแก้ไขผลกระทบ	รายละเอียดการปฏิบัติ	คุณภาพการปฏิบัติ	สาเหตุ	ข้อเสนอแนะ
2.3 คุณภาพน้ำ (ต่อ)	- โรงงานต้องจัดให้มีบ่อพักน้ำทิ้ง หลังบำบัดจากกระบวนการผลิตที่มีระยะเวลาเก็บกักอย่างน้อย 1 วัน เพื่อตรวจสอบคุณภาพน้ำเสียให้ได้มาตรฐานที่โครงการกำหนด ก่อนระบายเข้าสู่ระบบรวมน้ำเสียส่วนกลางของโครงการ	- โครงการได้แจ้งโรงงานที่มีระบบบำบัดน้ำเสียเบื้องต้น ให้มีบ่อพักน้ำทิ้งหลังการบำบัดมีระยะเวลาเก็บกักอย่างน้อย 1 วัน เพื่อพักน้ำก่อนระบายเข้าสู่ระบบรวมน้ำเสียส่วนกลาง และทางโครงการได้ติดตามตรวจสอบคุณภาพน้ำของโรงงาน ทุกโรง เดือนละ 1 ครั้ง	- ปฏิบัติตามมาตรการ		
	- จัดทำแผนลดปริมาณการใช้น้ำ/ปริมาณน้ำทิ้งที่ผ่านการบำบัดของโครงการตามปริมาณน้ำเสียที่เกิดขึ้น และเพื่อลดการระเหยน้ำทิ้ง ให้น้อยที่สุด	- โครงการจัดให้มีแผนลดปริมาณการใช้น้ำ และได้ดำเนินการผ่านการบำบัดแล้วมาใช้รดน้ำต้นไม้ภายในพื้นที่โครงการ	- ปฏิบัติตามมาตรการ		
	<b>2. ระบบรวมน้ำเสีย</b> - โครงการต้องกำหนดให้โรงงานก่อสร้างท่อรวมน้ำเสียเคมีแยกจากท่อน้ำเสียทางชีวภาพภายในโรงงานออกจากกันโดยเด็ดขาด	- โครงการกำหนดให้โรงงานที่มีน้ำเสียเคมีปนเปื้อน จะต้องก่อสร้างท่อรวมน้ำเสียเคมีแยกออกจากท่อน้ำเสียทางชีวภาพภายในโรงงานออกจากกัน	- ปฏิบัติตามมาตรการ		
	- โครงการต้องกำหนดให้โรงงานแยกระบายน้ำเสีย ออกจากระบายน้ำฝนโดยเด็ดขาด และต้องป้องกันไม่ให้ให้น้ำเสียไหลลงสู่รางสาธารณะ หรือระบายน้ำฝนของโครงการ	- ก่อ/โครงการได้มีการตรวจสอบระบบก่อสร้างและควบคุมให้โรงงานแยกระบายน้ำ น้ำเสียออกจากระบายน้ำฝนโดยเด็ดขาด	- ปฏิบัติตามมาตรการ		

ตารางที่ 3.1 – 1 ตารางแสดงการประเมินด้านสิ่งแวดล้อม (Environmental Compliance Audit) ตามมาตรการป้องกัน และแก้ไขผลกระทบสิ่งแวดล้อม โครงการนิคมอุตสาหกรรมปิ่นทอง  
โครงการ 1 (ส่วนขยาย) ครั้งที่ 3 (ต่อ)

ผลกระทบสิ่งแวดล้อม	มาตรการป้องกัน และแก้ไขผลกระทบ	รายละเอียดการปฏิบัติ	คุณภาพการปฏิบัติ	สาเหตุ	ข้อเสนอแนะ
2.3 คุณภาพน้ำ (ต่อ)	- โครงการต้องกำหนดให้โรงงานก่อสร้างระบบระบายน้ำเสียอย่างมิดชิด สะอาด และไม่ส่งกลิ่นเหม็นเป็นที่เป็นไปตามข้อกำหนดในมาตรการผลกระทบสิ่งแวดล้อม	- โครงการได้ควบคุม ดูแลการต่อท่อระบายน้ำเสียให้เป็นไปตามที่ออกแบบไว้ โดยโรงงานจะต้องตอลงที่ตำแหน่งที่เหมาะสมตามที่นิคมอุตสาหกรรม ได้จัดเตรียม	- ปฏิบัติตามมาตรการ		
	- โครงการต้องกำหนดให้โรงงานจัดสร้าง Inspection Manhole ครบตำแหน่งที่จะบรรจุท่อระบายน้ำเสียของโรงงานกับท่อรวมน้ำเสียของนิคมอุตสาหกรรมฯ เพื่อรายงานให้โครงการทราบก่อนดำเนินการ	- โครงการได้ควบคุม ดูแลการต่อท่อระบายน้ำเสียให้เป็นไปตามที่ออกแบบไว้ โดยโรงงานจะต้องตอลงที่ตำแหน่งที่เหมาะสมตามที่นิคมอุตสาหกรรม ได้จัดเตรียม	- ปฏิบัติตามมาตรการ		
	- โครงการต้องกำหนดให้โรงงานจัดสร้าง Inspection Manhole ครบตำแหน่งที่จะบรรจุท่อระบายน้ำเสียของโรงงานกับท่อรวมน้ำเสียของนิคมอุตสาหกรรมฯ ซึ่งแบบแปลนการก่อสร้างต่างๆ ต้องถูกตรวจสอบโดย ก.บ. ก่อนการก่อสร้าง เพื่อให้เป็นไปตามข้อกำหนดในมาตรการผลกระทบสิ่งแวดล้อม	- โครงการได้กำหนดให้โรงงานจัดสร้าง Inspection Manhole ครบตำแหน่งที่จะบรรจุท่อระบายน้ำเสียของโรงงานกับท่อรวมน้ำเสียของนิคมอุตสาหกรรมฯ เพื่อรายงานให้โครงการทราบก่อนดำเนินการ	- ปฏิบัติตามมาตรการ		

ตารางที่ 3.1 – 1 ตารางแสดงการประเมินด้านสิ่งแวดล้อม (Environmental Compliance Audit) ตามมาตรการป้องกัน และแก้ไขผลกระทบสิ่งแวดล้อม โครงการนิคมอุตสาหกรรมปิ่นทอง  
โครงการ 1 (ส่วนขยาย) ครั้งที่ 3 (ต่อ)

ผลกระทบสิ่งแวดล้อม	มาตรการป้องกัน และแก้ไขผลกระทบ	รายละเอียดการปฏิบัติ	คุณภาพการปฏิบัติ	สาเหตุ	ข้อเสนอแนะ
2.3 คุณภาพน้ำ (ต่อ)	- ควบคุมดูแลกิจกรรมต่างๆ ภายในนิคมอุตสาหกรรมให้อยู่ในสภาพเรียบร้อย โดยเฉพาะการระบายน้ำทิ้งของโรงงาน รายโรงเพื่อป้องกันไม่ให้เกิดการปนเปื้อนลงสู่แหล่งน้ำ ดินในพื้นที่ผ่านพื้นที่โครงการ	- โครงการมีเจ้าหน้าที่ตรวจสอบ และควบคุมกิจกรรมต่างๆ ภายในนิคมฯ เป็นประจำทุกวัน โดยเฉพาะการระบายน้ำทิ้งของโรงงานรายโรง เพื่อป้องกันไม่ให้เกิดการปนเปื้อนลงสู่แหล่งน้ำ ดินในพื้นที่ผ่านพื้นที่โครงการ	- ปฏิบัติตามมาตรการ		
3. ระบบบำบัดน้ำเสียส่วนกลางทางชีวภาพ	1) ขนาด และความสามารถของระบบบำบัดน้ำเสีย				
	- โครงการต้องจัดให้มีระบบบำบัดน้ำเสียส่วนกลางทางชีวภาพแบบตะกอนเร่ง (Activated Sludge) มีขนาด และความสามารถในการบำบัดน้ำเสียสูงสุด ไม่น้อยกว่า 3,700 ลบ.ม./วัน เพื่อรับน้ำเสียจากเขตอุตสาหกรรม เขตพักอาศัย เขตพาณิชย์รวม และสำนักงาน	- โครงการได้จัดให้มีระบบบำบัดน้ำเสียส่วนกลางทางชีวภาพแบบตะกอนเร่ง (Activated Sludge) เรียบร้อยแล้ว โดยปัจจุบันมีขนาด 4,000 ลบ.ม./วัน (ดำเนินการเพิ่มขนาดระบบบำบัดน้ำเสีย ตั้งแต่เดือนกรกฎาคม 2558) เพื่อรองรับปริมาณน้ำเสียที่เกิดขึ้นได้อย่างเพียงพอ	- ปฏิบัติตามมาตรการ		
	- กำหนดมาตรฐานน้ำทิ้งจากโรงงานรายโรงก่อนระบายลงสู่ระบบบำบัดน้ำเสียส่วนกลางให้เป็นไปตามประกาศการนิคมอุตสาหกรรมแห่งประเทศไทย ที่ 78/2554 เรื่อง หลักเกณฑ์ทั่วไปในการระบายน้ำเสียเข้าสู่ระบบบำบัดน้ำเสียส่วนกลางของนิคมอุตสาหกรรมฯ หรือกฎหมายอื่นที่	- มีการกำหนดมาตรฐานน้ำทิ้งจากโรงงานรายโรงก่อนระบายลงสู่ระบบบำบัดน้ำเสียส่วนกลางแล้ว	- ปฏิบัติตามมาตรการ		

ตารางที่ 3.1 – 1 ตารางแสดงการประเมินด้านสิ่งแวดล้อม (Environmental Compliance Audit) ตามมาตรการป้องกัน และแก้ไขผลกระทบสิ่งแวดล้อม โครงการนิคมอุตสาหกรรมปิ่นทอง  
โครงการ 1 (ส่วนขยาย) ครั้งที่ 3 (ต่อ)

ผลกระทบสิ่งแวดล้อม	มาตรการป้องกัน และแก้ไขผลกระทบ	รายละเอียดการปฏิบัติ	คุณภาพการปฏิบัติ	สาเหตุ	ข้อเสนอแนะ
2.3 คุณภาพน้ำ (ต่อ)	- กำหนดให้เริ่มก่อสร้างระบบบำบัดน้ำเสียแห่งใหม่ทันทีที่มีปริมาณน้ำเสียมากกว่าร้อยละ 70 ของแห่งเดิม	- ระบบบำบัดน้ำเสียปัจจุบันมีขนาด 4,000 ลบ.ม./วัน (ดำเนินการเพิ่มขนาดระบบบำบัดน้ำเสีย ตั้งแต่เดือนกรกฎาคม 2558) เพื่อรองรับปริมาณน้ำเสียที่เกิดขึ้นได้อย่างเพียงพอ	- ปฏิบัติตามมาตรการ		
	2) การกำกับดูแล				
	- โครงการต้องควบคุมคุณภาพน้ำทิ้งหลังการบำบัด โดยมีค่าบีโอดีไม่เกิน 20 มก./ล. ของแข็งแขวนลอยไม่เกิน 50 มก./ล. น้ำขุ่นและไขมัน ไม่เกิน 5 มก./ล. และโลหะหนักทุกชนิดให้มีค่าเป็นไปตามประกาศกระทรวงวิทยาศาสตร์ เทคโนโลยีและสิ่งแวดล้อม ฉบับที่ 3 (พ.ศ. 2539) เรื่อง กำหนดมาตรฐานควบคุมการระบายน้ำทิ้งจากแหล่งกำเนิดประมาโรงงานอุตสาหกรรมและนิคมอุตสาหกรรม หรือกฎหมายอื่นที่เกี่ยวข้องฉบับล่าสุด ก่อนนำไปใช้ประโยชน์ในการรดพื้นที่สีเขียวโครงการ และระบายสู่ห้วยบ้านนา	- โครงการทำการเก็บน้ำทิ้งหลังผ่านการบำบัดไปวิเคราะห์เป็นประจำทุกเดือน ซึ่งผลการตรวจวิเคราะห์มีค่าอยู่ในเกณฑ์มาตรฐานกำหนด	- ปฏิบัติตามมาตรการ		

ตารางที่ 3.1 – 1 ตารางแสดงการประเมินด้านสิ่งแวดล้อม (Environmental Compliance Audit) ตามมาตรการป้องกัน และแก้ไขผลกระทบสิ่งแวดล้อม โครงการนิคมอุตสาหกรรมปิ่นทอง  
โครงการ 1 (ส่วนขยาย) ครั้งที่ 3 (ต่อ)

ผลกระทบสิ่งแวดล้อม	มาตรการป้องกัน และแก้ไขผลกระทบ	รายละเอียดการปฏิบัติ	คุณภาพการปฏิบัติ	สาเหตุ	ข้อเสนอแนะ
2.3 คุณภาพน้ำ (ต่อ)	- ให้อุตสาหกรรมติดตั้งเครื่องวัดอัตราการไหลของน้ำเสียก่อน เข้าระบบและหลังจากการระบบบำบัดน้ำเสียส่วนกลาง เพื่อ นำผลมาใช้ในการเทียบระดับน้ำเข้าออก รวมทั้งให้โครงการ บันทึกปริมาณน้ำที่ทิ้งนำไปใช้ประโยชน์ในพื้นที่สีเขียวของ โครงการ พร้อมทั้งรายงานผลดังกล่าวให้สำนักงานนโยบาย และแผนทรัพยากรธรรมชาติและสิ่งแวดล้อม และกนอ. ทราบทุก 6 เดือน	- โครงการได้ติดตั้งเครื่องวัดอัตราการไหล (Flow meter) ของน้ำเสียก่อนเข้าระบบบำบัดน้ำเสียส่วนกลาง ส่วนหลังจากการระบบบำบัดน้ำเสียส่วนกลางติดตั้ง เวย์ร์ (WEIR) และมีการคำนวณอัตราการไหลของน้ำ ออกจากระบบฯ ทั้งนี้ทางโครงการกำลังพิจารณาติดตั้ง เครื่องวัดอัตราการไหล (Flow meter) น้ำเสียก่อน เข้าระบบบำบัดน้ำเสีย - ทั้งนี้ได้มีการบันทึกปริมาณน้ำที่ทิ้งนำไปใช้ประโยชน์ใน พื้นที่สีเขียว และรายงานผลดังกล่าวให้ สผ. และกนอ. ทราบทุก 6 เดือน	- ปฏิบัติตามมาตรการ		
	- ดูแลการวิเคราะห์น้ำทิ้งของโรงงานรายโรง โดย เฉลี่ยรายเดือนหากมีการตรวจวิเคราะห์เกินมาตรฐาน มากกว่า 2 ครั้ง โรงงานจะต้องเสียค่าปรับตามอัตราที่ โครงการกำหนด	- ตรวจวิเคราะห์คุณภาพน้ำทิ้งโรงงานเป็นประจำทุก เดือน และทางโครงการได้เข้าดำเนินการตรวจสอบและ แจ้งโรงงานให้ทราบถึงผลตรวจวัดคุณภาพน้ำทิ้งผ่านทาง Web Online (ENVI Services) โดยแจ้งสาเหตุที่อาจ ก่อให้เกิดค่าน้ำทิ้งเกินเกณฑ์มาตรฐานฯ พร้อมทั้ง แนะนำวิธีป้องกันและแก้ไขคุณภาพน้ำทิ้งของโรงงานที่ ไม่ผ่านเกณฑ์มาตรฐาน ทั้งนี้ได้กำชับให้โรงงานกำกับ	- ปฏิบัติตามมาตรการ		

ตารางที่ 3.1 – 1 ตารางแสดงการประเมินด้านสิ่งแวดล้อม (Environmental Compliance Audit) ตามมาตรการป้องกัน และแก้ไขผลกระทบสิ่งแวดล้อม โครงการนิคมอุตสาหกรรมปิ่นทอง  
โครงการ 1 (ส่วนขยาย) ครั้งที่ 3 (ต่อ)

ผลกระทบสิ่งแวดล้อม	มาตรการป้องกัน และแก้ไขผลกระทบ	รายละเอียดการปฏิบัติ	คุณภาพการปฏิบัติ	สาเหตุ	ข้อเสนอแนะ
2.3 คุณภาพน้ำ (ต่อ)		ดูแลและเพิ่มมาตรการการดูแลรักษาความสะอาด ภายในโรงงานอย่างเคร่งครัดเพื่อไม่ให้เกิดเหตุการณ์ ดังกล่าวขึ้นอีก และควบคุมคุณภาพน้ำทิ้งให้อยู่ในค่า ควบคุมที่การนิคมอุตสาหกรรมกำหนด โดยผ่านทาง อีเมลเป็นประจำทุกเดือน หากพบว่ามีผลเกินในครั้งแรก โครงการจะทำการปรับตามอัตราที่กำหนดทันที และมี หนังสือแจ้งเตือน (ผ่านทาง Web Online) ให้ทำการ ปรับปรุงคุณภาพน้ำให้เป็นไปตามเงื่อนไขและ ความสามารถที่ระบบบำบัดน้ำเสียส่วนกลางสามารถ รองรับได้			
	- จัดให้มีเจ้าหน้าที่ที่มีความรู้ ประสบการณ์ และ ความชำนาญในการควบคุม ดูแลระบบบำบัดน้ำเสีย ส่วนกลางให้ทำงานได้อย่างมีประสิทธิภาพ และเป็นไปตาม ข้อกำหนดที่ออกแบบไว้	- โครงการได้ว่าจ้างบริษัท อีเอสเอ็มไทยคอนสตรัคชั่น 1992 จำกัด ซึ่งขึ้นทะเบียนเป็นผู้ควบคุม ระบบบำบัดมลพิษ ทางน้ำประเภทนิติบุคคลจากกรมโรงงานอุตสาหกรรม เรียบร้อยแล้ว ทะเบียนเลขที่ บ.123-48-004	- ปฏิบัติตามมาตรการ		

ตารางที่ 3.1 – 1 ตารางแสดงการประเมินด้านสิ่งแวดล้อม (Environmental Compliance Audit) ตามมาตรการป้องกัน และแก้ไขผลกระทบสิ่งแวดล้อม โครงการนิคมอุตสาหกรรมปิ่นทอง  
โครงการ 1 (ส่วนขยาย) ครั้งที่ 3 (ต่อ)

ผลกระทบสิ่งแวดล้อม	มาตรการป้องกัน และแก้ไขผลกระทบ	รายละเอียดการปฏิบัติ	คุณภาพการปฏิบัติ	สาเหตุ	ข้อเสนอแนะ
2.3 คุณภาพน้ำ (ต่อ)	3) การจัดการน้ำทิ้งภายหลังการบำบัด - โครงการจะนำน้ำทิ้งหลังผ่านการบำบัดมาปรับปรุงคุณภาพก่อนนำไปใช้ประโยชน์ในการรดต้นไม้/สนามหญ้าภายในพื้นที่สีเขียว และพื้นที่กันชน และล้างถนนภายในโครงการ ประมาณ 1,439 ลบ.ม./วัน ส่วนที่เหลือประมาณ 758 ลบ.ม./วัน จะระบายลงสู่ห้วยบ้านนา อย่างไรก็ตาม โครงการจะไม่ระบาย น้ำมากกว่าที่ขออนุญาตไว้ตามรายงานการวิเคราะห์ผลกระทบสิ่งแวดล้อมโครงการนิคมอุตสาหกรรมปิ่นทอง (ส่วนขยาย) ครั้งที่ 3 ที่อนุญาตไว้ให้ระบายน้ำได้ไม่เกิน 2,197 ลบ.ม./วัน	- โครงการได้ทำการปรับปรุงคุณภาพน้ำให้มีค่าเป็นไปตามมาตรฐานก่อนนำไปใช้ประโยชน์โดยใช้รอรบรทุกน้ำจากบ่อ Holding Pond มาใช้รดต้นไม้สนามหญ้าภายในพื้นที่สีเขียวและแนวกันชนภายในพื้นที่ ส่วนปริมาณที่เหลือได้ระบายลงสู่ห้วยบ้านนา	- ปฏิบัติตามมาตรการ		
	- จัดบันทึกปริมาณน้ำทิ้งภายหลังการบำบัดที่นำกลับไปใช้ประโยชน์ในพื้นที่สีเขียวของโครงการ เพื่อให้ทราบแนวโน้มของปริมาณการใช้น้ำในกิจกรรมดังกล่าว	- โครงการได้ทำการบันทึกปริมาณน้ำทิ้งที่ผ่านการบำบัดนำกลับมาใช้ประโยชน์ในพื้นที่สีเขียว	- ปฏิบัติตามมาตรการ		

ตารางที่ 3.1 – 1 ตารางแสดงการประเมินด้านสิ่งแวดล้อม (Environmental Compliance Audit) ตามมาตรการป้องกัน และแก้ไขผลกระทบสิ่งแวดล้อม โครงการนิคมอุตสาหกรรมปิ่นทอง  
โครงการ 1 (ส่วนขยาย) ครั้งที่ 3 (ต่อ)

ผลกระทบสิ่งแวดล้อม	มาตรการป้องกัน และแก้ไขผลกระทบ	รายละเอียดการปฏิบัติ	คุณภาพการปฏิบัติ	สาเหตุ	ข้อเสนอแนะ
2.3 คุณภาพน้ำ (ต่อ)	4. ระบบบำบัดน้ำเสียทางเคมี 1) ขนาด และความสามารถของระบบ - โครงการจะจัดให้มีระบบบำบัดน้ำเสียส่วนกลางทางเคมี (Central Chemical Treatment Plant) ขนาด 100 ลบ.ม./วัน ซึ่งแยกออกจากระบบบำบัดน้ำเสียส่วนกลางแบบชีวภาพ ทั้งนี้ โครงการได้จัดให้มีระบบบำบัดน้ำเสียส่วนกลางทางเคมี เพื่อเป็นระบบสำรองกรณีที่โรงงานมีเหตุฉุกเฉินเท่านั้น	- ปัจจุบันโครงการยังไม่มีการก่อสร้างระบบบำบัดน้ำเสียทางเคมี ทั้งนี้โครงการได้สำรองพื้นที่สำหรับติดตั้งระบบน้ำเสียไว้เรียบร้อยแล้ว หากดำเนินการก่อสร้างระบบโครงการจะดำเนินการทำตามมาตรการกำหนด	- ปฏิบัติตามมาตรการ		
	2) การกำกับดูแล - โครงการต้องกำหนดให้มีปริมาณโลหะหนักในน้ำเสียจากโรงงานอุตสาหกรรมที่อาจมีน้ำเสียปนเปื้อนก่อนที่ระบบเข้าสู่ระบบบำบัดน้ำเสียส่วนกลาง เป็นดังนี้ * สังกะสี ไม่เกิน 5.0 มิลลิกรัม/ลิตร * ไครเมียม ชนิด Hexavalent ไม่เกิน 0.25 มิลลิกรัม/ลิตร ชนิด Trivalent ไม่เกิน 0.75 มิลลิกรัม/ลิตร	- โครงการจะทำการควบคุมโรงงานตามมาตรการอย่างเคร่งครัด	- ปฏิบัติตามมาตรการ		



ตารางที่ 3.1 – 1 ตารางแสดงการประเมินด้านสิ่งแวดล้อม (Environmental Compliance Audit) ตามมาตรการป้องกัน และแก้ไขผลกระทบสิ่งแวดล้อม โครงการนิคมอุตสาหกรรมปิ่นทอง  
โครงการ 1 (ส่วนขยาย) ครั้งที่ 3 (ต่อ)

ผลกระทบสิ่งแวดล้อม	มาตรการป้องกัน และแก้ไขผลกระทบ	รายละเอียดการปฏิบัติ	คุณภาพการปฏิบัติ	สาเหตุ	ข้อเสนอแนะ
2.3 คุณภาพน้ำ (ต่อ)	<ul style="list-style-type: none"> <li>* สารหนู (As) ไม่เกิน 0.25 มิลลิกรัม/ลิตร</li> <li>* ทองแดง (Cu) ไม่เกิน 2.0 มิลลิกรัม/ลิตร</li> <li>* ฟอสฟอรัส (P) ไม่เกิน 0.005 มิลลิกรัม/ลิตร</li> <li>* แคดเมียม (Cd) ไม่เกิน 0.03 มิลลิกรัม/ลิตร</li> <li>* ตะกั่ว (Pb) ไม่เกิน 0.2 มิลลิกรัม/ลิตร</li> <li>* แบเรียม (Ba) ไม่เกิน 1.0 มิลลิกรัม/ลิตร</li> <li>* ซีเลเนียม (Se) ไม่เกิน 0.02 มิลลิกรัม/ลิตร</li> <li>* นิกเกิล (Ni) ไม่เกิน 1.0 มิลลิกรัม/ลิตร</li> <li>* แมงกานีส (Mn) ไม่เกิน 5.0 มิลลิกรัม/ลิตร</li> <li>* เงิน (Ag) ไม่เกิน 1.0 มิลลิกรัม/ลิตร</li> </ul>				
	<p>- กำหนดให้โรงงานที่อาจมีน้ำเสียปนเปื้อนเคมี สุ่มตรวจปริมาณโลหะหนักทุกชนิดที่มีในน้ำเสียของโรงงานในบ่อ Inspection Manhole ของโรงงานดังกล่าว โดยทำการตรวจจัดเดือนละ 1 ครั้ง เพื่อตรวจสอบการปนเปื้อนของน้ำเสียเคมีในน้ำเสียแบบชีวภาพ</p>	<p>- โครงการจะทำการควบคุมโรงงาน ตามมาตรการกำหนดอย่างเคร่งครัด ทั้งนี้โครงการมีการประสานงานกับ กนอ. กำชับให้โรงงานทำการตรวจสอบปริมาณโลหะหนักในน้ำเสีย และรายงานให้ กนอ.ทราบ เป็นประจำทุกเดือน</p>	- ปฏิบัติตามมาตรการ		

ตารางที่ 3.1 – 1 ตารางแสดงการประเมินด้านสิ่งแวดล้อม (Environmental Compliance Audit) ตามมาตรการป้องกัน และแก้ไขผลกระทบสิ่งแวดล้อม โครงการนิคมอุตสาหกรรมปิ่นทอง  
โครงการ 1 (ส่วนขยาย) ครั้งที่ 3 (ต่อ)

ผลกระทบสิ่งแวดล้อม	มาตรการป้องกัน และแก้ไขผลกระทบ	รายละเอียดการปฏิบัติ	คุณภาพการปฏิบัติ	สาเหตุ	ข้อเสนอแนะ
	<p>- หากพบโรงงานที่ปล่อยน้ำเสียเคมีที่ไม่ได้มาตรฐาน ออกมาสู่ระบบรวบรวมน้ำเสียส่วนกลางของนิคมอุตสาหกรรม ให้ปิดวาล์วน้ำเสียที่บริเวณ Inspection Manhole ทันที</p>	<p>- หากพบโรงงานที่ปล่อยน้ำเสียเคมีที่ไม่ได้มาตรฐาน ออกมาสู่ระบบรวบรวมน้ำเสียส่วนกลางของนิคมอุตสาหกรรม ให้ปิดวาล์วน้ำเสียที่บริเวณ Inspection Manhole ทันที โดยทางโครงการจะทำการควบคุมโรงงานตามมาตรการกำหนดอย่างเคร่งครัด</p>	- ปฏิบัติตามมาตรการ		
	<p>- สำรองบรรทุบน้ำ และอุปกรณ์เก็บกักน้ำเสีย เพื่อไว้บริการขนส่งน้ำเสียทางเคมีจากโรงงานต่างๆ มาบำบัดที่ระบบบำบัดน้ำเสียทางเคมีส่วนกลางในการมีฉุกเฉินหรือเพื่อขนส่งไปบำบัดยู่ผู้ได้รับอนุญาตให้นำบำบัดกากของเสียอันตราย จากหน่วยงานราชการ เช่น GENCO เป็นต้น</p>	<p>- โครงการจะทำการควบคุมโรงงานตามมาตรการอย่างเคร่งครัด</p>	- ปฏิบัติตามมาตรการ		

ตารางที่ 3.1 – 1 ตารางแสดงการประเมินด้านสิ่งแวดล้อม (Environmental Compliance Audit) ตามมาตรการป้องกัน และแก้ไขผลกระทบสิ่งแวดล้อม โครงการนิคมอุตสาหกรรมปิ่นทอง  
โครงการ 1 (ส่วนขยาย) ครั้งที่ 3 (ต่อ)

ผลกระทบสิ่งแวดล้อม	มาตรการป้องกัน และแก้ไขผลกระทบ	รายละเอียดการปฏิบัติ	คุณภาพการปฏิบัติ	สาเหตุ	ข้อเสนอแนะ
2.3 คุณภาพน้ำ (ต่อ)	- จัดให้มีเจ้าหน้าที่รับผิดชอบเรื่อง การขนส่งน้ำเสียของโครงการ เพื่อนำไปบำบัดยังระบบบำบัดน้ำเสียทางเคมี และมีหน้าที่ควบคุมและประสานงานในการนำน้ำเสียที่ไม่ได้มาตรฐานของโรงงาน กรณีเกิดเหตุฉุกเฉินไปบำบัดนอกโครงการ	- จัดให้มีเจ้าหน้าที่รับผิดชอบเรื่องการขนส่งน้ำเสียของโครงการ เพื่อนำไปบำบัดยังระบบบำบัดน้ำเสียทางเคมี และมีหน้าที่ควบคุมและประสานงานในการนำน้ำเสียที่ไม่ได้มาตรฐานของโรงงาน กรณีฉุกเฉินไปบำบัดนอกโครงการ โดยโครงการจะทำการควบคุมโรงงานตามมาตรการอย่างเคร่งครัด	- ปฏิบัติตามมาตรการ		
	- จัดให้มีการทำบัญชีรายละเอียด (Manifest) ของน้ำเสียทุกครั้งก่อนอนุญาตให้โรงงานรายนำน้ำเสียไปบำบัดนอกโครงการ	- ปัจจุบันยังไม่เกิดเหตุการณ์ดังกล่าว หากมีเหตุการณ์เกิดขึ้นทางโครงการจะปฏิบัติตามมาตรการที่กำหนดไว้ทันที	- ปฏิบัติตามมาตรการ		
	- หากโรงงานไม่สามารถนำน้ำเสียกลับไปบำบัดใหม่ได้เอง โรงงานต้องแจ้งฉุกเฉินไปยังศูนย์ควบคุมน้ำเสีย ส่วนกลาง เพื่อติดต่อเจ้าหน้าที่ที่ไม่ได้มาตรฐานมาบำบัดที่ระบบบำบัดน้ำเสียเคมีส่วนกลางของโครงการก่อน หากสุดท้ายไม่รับติดต่อ และส่งไปบำบัดยังผู้ที่ได้รับอนุญาตให้บำบัดจากของเสียอันตรายจากหน่วยงานราชการ เช่น GENCO เป็นต้น	- หากโรงงานไม่สามารถนำน้ำเสียกลับไปบำบัดใหม่ได้เอง โรงงานต้องแจ้งฉุกเฉินไปยังศูนย์ควบคุมน้ำเสียส่วนกลางเพื่อติดต่อกว่าที่เจ้าหน้าที่ไม่ได้มาตรฐานมาบำบัดที่ระบบบำบัดน้ำเสียเคมีส่วนกลางทางเคมีของโครงการก่อน หากสุดท้ายไม่รับติดต่อ และส่งไปบำบัดยังผู้ที่ได้รับอนุญาตให้บำบัดจากของเสียอันตรายจากหน่วยงานราชการโดยด่วน เช่น GENCO เป็นต้น โดยทางโครงการจะทำการควบคุมโรงงานตามมาตรการกำหนดอย่างเคร่งครัด	- ปฏิบัติตามมาตรการ		

ตารางที่ 3.1 – 1 ตารางแสดงการประเมินด้านสิ่งแวดล้อม (Environmental Compliance Audit) ตามมาตรการป้องกัน และแก้ไขผลกระทบสิ่งแวดล้อม โครงการนิคมอุตสาหกรรมปิ่นทอง  
โครงการ 1 (ส่วนขยาย) ครั้งที่ 3 (ต่อ)

ผลกระทบสิ่งแวดล้อม	มาตรการป้องกัน และแก้ไขผลกระทบ	รายละเอียดการปฏิบัติ	คุณภาพการปฏิบัติ	สาเหตุ	ข้อเสนอแนะ
2.3 คุณภาพน้ำ (ต่อ)	5. โรงงานรายโรงที่มีน้ำเสียเคมีปนเปื้อน  - น้ำเสียเคมีของโรงงานที่มีลักษณะการปนเปื้อนเข้มข้นและมีลักษณะการเกิดเป็นช่วงๆ (Batch Discharge Wastewater) ซึ่งจะมีปริมาณน้ำเสียน้อยแต่มีความเข้มข้นของโลหะหนักสูงจัดเป็น Liquid Hazardous Waste ให้โรงงานส่งไปบำบัดโดยผู้ที่ได้รับอนุญาตให้บำบัดกากของเสียอันตรายจากหน่วยงานราชการ เช่น GENCO โดยจัดเก็บในอุปกรณ์ที่เหมาะสม มีใบแจ้งรายละเอียด (Manifest) แจ้งต่อผู้รับผิดชอบส่วนกลางด้านการจัดการควบคุมคุณภาพน้ำเสียในโครงการทราบทุกครั้งก่อนบรรจุไปบำบัดยังหน่วยงานที่ได้รับอนุญาต	- ปัจจุบันยังไม่เกิดเหตุการณ์ดังกล่าว หากมีเหตุการณ์เกิดขึ้นทางโครงการจะปฏิบัติตามมาตรการกำหนดไว้ทันที	- ปฏิบัติตามมาตรการ		
	- โรงงานต้องจัดให้มีบ่อพักน้ำเสียหลังผ่านการบำบัดของโรงงานมีระยะเวลาเก็บกัก 1 วัน เพื่อให้สามารถรองรับน้ำเสียแทนกันกรณีที่น้ำเสียไม่ได้มาตรฐาน	- โครงการจะทำการควบคุมโรงงานตามมาตรการกำหนดอย่างเคร่งครัด	- ปฏิบัติตามมาตรการ		

ตารางที่ 3.1 – 1 ตารางแสดงการประเมินด้านสิ่งแวดล้อม (Environmental Compliance Audit) ตามมาตรการป้องกัน และแก้ไขผลกระทบสิ่งแวดล้อม โครงการนิคมอุตสาหกรรมปิ่นทอง  
โครงการ 1 (ส่วนขยาย) ครั้งที่ 3 (ต่อ)

ผลกระทบสิ่งแวดล้อม	มาตรการป้องกัน และแก้ไขผลกระทบ	รายละเอียดการปฏิบัติ	คุณภาพการปฏิบัติ	สาเหตุ	ข้อเสนอแนะ
2.3 คุณภาพน้ำ (ต่อ)	- โรงงานต้องจัดสร้างบ่อตรวจวัดคุณภาพน้ำทิ้ง (Final Monitor Tank) ขนาดเก็บกัก 1 วัน จำนวน 1 บ่อ ต่อ จากบ่อพักน้ำเสีย และโรงงานจะต้องติดตั้งระบบควบคุมอัตโนมัติ (On-line Monitoring) เพื่อตรวจวัดโลหะหนักที่มีในน้ำเสียของโรงงานได้อย่างต่อเนื่อง โดยสามารถรายงานผลไปยังศูนย์ควบคุมน้ำเสียส่วนกลางของโรงงานได้ ซึ่งถ้าหากโครงการพบว่า ค่าโลหะหนักในน้ำทิ้งมีค่าเกินมาตรฐาน เจ้าหน้าที่ศูนย์ควบคุมน้ำเสียส่วนกลางจะดำเนินการปิดประตูน้ำทันทีเพื่อป้องกันไม่ให้ น้ำทิ้งที่ส่งสุดท้ายมีค่าเกินมาตรฐานผ่านออกนอกโรงงาน ซึ่งโรงงานต้องสูบน้ำเสียดังกล่าวกลับไปบำบัดใหม่โดยด่วน หรือส่งไปบำบัดที่ระบบบำบัดน้ำเสียส่วนกลางทางเคมี	- ทางโครงการจะทำการควบคุมโรงงาน ตามมาตรการกำหนดอย่างเคร่งครัด	- ปฏิบัติตามมาตรการ		

ตารางที่ 3.1 – 1 ตารางแสดงการประเมินด้านสิ่งแวดล้อม (Environmental Compliance Audit) ตามมาตรการป้องกัน และแก้ไขผลกระทบสิ่งแวดล้อม โครงการนิคมอุตสาหกรรมปิ่นทอง  
โครงการ 1 (ส่วนขยาย) ครั้งที่ 3 (ต่อ)

ผลกระทบสิ่งแวดล้อม	มาตรการป้องกัน และแก้ไขผลกระทบ	รายละเอียดการปฏิบัติ	คุณภาพการปฏิบัติ	สาเหตุ	ข้อเสนอแนะ
2.3 คุณภาพน้ำ (ต่อ)	- หากโครงการไม่สามารถดำเนินการแก้ไขปัญหที่เกิดขึ้น เนื่องจากระบบบำบัดน้ำเสียทางเคมีเบื้องต้น หรือ ปัญหาเรื่องน้ำเสียทางเคมีได้ภายในเวลาอันสั้น โครงการจะมีหนังสือแจ้งเตือนแจ้งให้โรงงานรีบดำเนินการปรับปรุงแก้ไขให้แล้วเสร็จภายในเวลาที่กำหนด และจะมีเจ้าหน้าที่ของศูนย์ควบคุมดูแลน้ำเสียส่วนกลางมาตรวจสอบการดำเนินการของโรงงานรายโรง หรือดำเนินการให้น้ำน้ำเสียไปบำบัดที่ระบบบำบัดน้ำเสียส่วนกลางทางเคมี จนกว่าจะแก้ไขระบบบำบัดน้ำเสียทางเคมีของโรงงานเรียบร้อย	- ปัจจุบันยังไม่เกิดเหตุการณ์ดังกล่าว หากมีเหตุการณ์เกิดขึ้นทางโครงการจะปฏิบัติตามมาตรการที่กำหนดไว้ทันที	- ปฏิบัติตามมาตรการ		
	- หากการนำน้ำเสียทางเคมีกลับไปบำบัดใหม่ของโรงงานยังไม่สามารถดำเนินการจนได้มาตรฐานภายในเวลาที่กำหนด หรือหากไม่ปฏิบัติตาม หรือแจ้งความคืบหน้าในการปรับปรุงแก้ไขที่เหมาะสม โครงการอาจจจ่ายน้ำประปาให้โรงงานเป็นการชั่วคราว	- ปัจจุบันยังไม่เกิดเหตุการณ์ดังกล่าว หากมีเหตุการณ์เกิดขึ้นทางโครงการจะปฏิบัติตามมาตรการที่กำหนดไว้ทันที	- ปฏิบัติตามมาตรการ		



ตารางที่ 3.1 – 1 ตารางแสดงการประเมินด้านสิ่งแวดล้อม (Environmental Compliance Audit) ตามมาตรการป้องกัน และแก้ไขผลกระทบสิ่งแวดล้อม โครงการนิคมอุตสาหกรรมปิ่นทอง  
โครงการ 1 (ส่วนขยาย) ครั้งที่ 3 (ต่อ)

ผลกระทบสิ่งแวดล้อม	มาตรการป้องกัน และแก้ไขผลกระทบ	รายละเอียดการปฏิบัติ	คุณภาพการปฏิบัติ	สาเหตุ	ข้อเสนอแนะ
	- น้ำเสียที่มีน้ำเสียเคมีปนเปื้อนบ้าง ซึ่งลักษณะการเกิดน้ำเสียเป็นแบบต่อเนื่อง (Continuous Discharge Wastewater) ให้โรงงานพิจารณาบำบัดน้ำเสียในส่วนที่สามารถใช้ประโยชน์ได้อีกกลับมาใช้ใหม่ หรือจัดให้มีกระบวนการ Waste Minimization Program เพื่อนำส่วนที่มีประโยชน์กลับมาใช้อีกเป็นการลดปริมาณน้ำเสียที่ต้องบำบัดลงให้มากที่สุด	- ปัจจุบันยังไม่เกิดเหตุการณ์ดังกล่าว หากมีเหตุการณ์เกิดขึ้นทางโครงการจะปฏิบัติตามมาตรการที่กำหนดไว้ทันที	- ปฏิบัติตามมาตรการ		
	- โรงงานต้องเก็บตัวอย่างน้ำจากบ่อกักน้ำเสียเพื่อตรวจวิเคราะห์ค่า pH, TDS, COD สารประกอบทางเคมีอื่นๆ หรือโลหะหนักชนิดที่เกี่ยวข้องกับการผลิตของโรงงานทั้งหมด และรายงานต่อศูนย์ควบคุมน้ำเสียส่วนกลางเป็นประจำ ถ้าพบว่ามีค่าเกินมาตรฐานกำหนดให้โรงงานต้องปรับปรุงแก้ไขโดยเร่งด่วน	- ทางโครงการจะทำการควบคุมโรงงานตามมาตรการกำหนดอย่างเคร่งครัด	- ปฏิบัติตามมาตรการ		



ตารางที่ 3.1 – 1 ตารางแสดงการประเมินด้านสิ่งแวดล้อม (Environmental Compliance Audit) ตามมาตรการป้องกัน และแก้ไขผลกระทบสิ่งแวดล้อม โครงการนิคมอุตสาหกรรมปิ่นทอง  
โครงการ 1 (ส่วนขยาย) ครั้งที่ 3 (ต่อ)

ผลกระทบสิ่งแวดล้อม	มาตรการป้องกัน และแก้ไขผลกระทบ	รายละเอียดการปฏิบัติ	คุณภาพการปฏิบัติ	สาเหตุ	ข้อเสนอแนะ
2.3 คุณภาพน้ำ (ต่อ)	6. บ่อกักน้ำทิ้งภายหลังการบำบัดของโครงการ - จัดให้มีบ่อกักน้ำทิ้ง (Holding Pond) ในระบบบำบัดน้ำเสียส่วนกลางทางชีวภาพ ขนาด 4,215 ลบ.ม./วัน (อย่างน้อย 1 วัน) และติดตั้งอุปกรณ์วัดระดับน้ำ เพื่อตรวจสอบปริมาณน้ำใน Holding Pond เป็นประจำทุกวัน	- ทางโครงการจัดให้มีบ่อกักน้ำทิ้ง (Holding Pond) ขนาด 2,000 ลบ.ม./วัน และบ่อกักน้ำทิ้งบ่อที่ 2 ขนาด 2,852 ลบ.ม. ซึ่งบ่อดังกล่าวเพียงพอที่จะเก็บน้ำไว้ได้อย่างน้อย 1 วัน และทำการติดตั้งอุปกรณ์วัดระดับน้ำ เพื่อตรวจสอบปริมาณน้ำใน Holding Pond แล้ว ทั้งนี้โครงการได้เพิ่มขนาดระบบบำบัดน้ำเสียให้มีขนาด 4,000 ลบ.ม./วัน เพื่อรองรับปริมาณน้ำเสียที่เกิดขึ้นอย่างเพียงพอ	- ปฏิบัติตามมาตรการ		

ตารางที่ 3.1 – 1 ตารางแสดงการประเมินด้านสิ่งแวดล้อม (Environmental Compliance Audit) ตามมาตรการป้องกัน และแก้ไขผลกระทบสิ่งแวดล้อม โครงการนิคมอุตสาหกรรมปิ่นทอง  
โครงการ 1 (ส่วนขยาย) ครั้งที่ 3 (ต่อ)

ผลกระทบสิ่งแวดล้อม	มาตรการป้องกัน และแก้ไขผลกระทบ	รายละเอียดการปฏิบัติ	คุณภาพการปฏิบัติ	สาเหตุ	ข้อเสนอแนะ
2.3 คุณภาพน้ำ (ต่อ)	- ควบคุมปริมาณออกซิเจนละลายน้ำ (DO) ของน้ำ ที่ภายหลังการบำบัดให้น้อยกว่า 2 มก./ล. ก่อนปล่อยลงสู่ห้วยบ้านนา	- โครงการได้ควบคุมค่า DO ของน้ำทิ้งภายหลังการบำบัดให้น้อยกว่า 2 มก./ล. โดยได้ทำการตรวจสอบค่า DO เป็นประจำทุกวัน	- ปฏิบัติตามมาตรการ		
	- กำหนดให้การระบายน้ำทิ้งภายหลังการบำบัดลงสู่ห้วยบ้านนา ในอัตราสูงสุดไม่เกิน 758 ลบ.ม./วัน และส่วนที่เหลือโครงการจะนำไปรดน้ำพื้นที่สีเขียว = 1,439 ลบ.ม./วัน โดยต้องควบคุมคุณภาพน้ำให้เป็นไปตามกฎหมายที่หน่วยงานราชการกำหนด	- โครงการได้นำน้ำที่ผ่านการบำบัดแล้วไปใช้รดพื้นที่สีเขียวภายในโครงการ ส่วนปริมาณที่เหลือได้ระบายลงสู่ห้วยบ้านนา	- ปฏิบัติตามมาตรการ		
	- กำหนดให้โครงสร้างของบ่อพักน้ำทิ้งของโครงการ มีความแข็งแรง และทนทานต่อสภาพการใช้งานเป็นไปตามหลักวิศวกรรม	- ปฏิบัติตามมาตรการโดยโครงสร้างของบ่อพักน้ำทิ้งของโครงการมีความแข็งแรง และทนทานต่อสภาพการใช้งานเป็นไปตามหลักวิศวกรรม	- ปฏิบัติตามมาตรการ		
	- จัดให้มีเจ้าหน้าที่ติดตามตรวจสอบบ่อพักน้ำทิ้ง ภายหลังการบำบัด และระบบท่อส่งน้ำทิ้งไปบำบัดอย่างสม่ำเสมอ ในกรณีที่เกิดความเสียหายต่อระบบท่อจะต้องปิดวาล์วส่งน้ำทิ้งภายหลังการบำบัด และทำการซ่อมแซมทันที	- โครงการได้จัดให้มีเจ้าหน้าที่ติดตามตรวจสอบบ่อพักน้ำทิ้งเป็นประจำทุกวันภายหลังการบำบัด และระบบท่อส่งน้ำทิ้งไปบำบัดอย่างสม่ำเสมอ	- ปฏิบัติตามมาตรการ		

ตารางที่ 3.1 – 1 ตารางแสดงการประเมินด้านสิ่งแวดล้อม (Environmental Compliance Audit) ตามมาตรการป้องกัน และแก้ไขผลกระทบสิ่งแวดล้อม โครงการนิคมอุตสาหกรรมปิ่นทอง  
โครงการ 1 (ส่วนขยาย) ครั้งที่ 3 (ต่อ)

ผลกระทบสิ่งแวดล้อม	มาตรการป้องกัน และแก้ไขผลกระทบ	รายละเอียดการปฏิบัติ	คุณภาพการปฏิบัติ	สาเหตุ	ข้อเสนอแนะ
2.3 คุณภาพน้ำ (ต่อ)	7. การควบคุม และตรวจสอบระบบบำบัดน้ำเสีย				
	- จัดตั้งศูนย์ควบคุมน้ำเสียส่วนกลาง เพื่อดูแลการบริหารจัดการ และควบคุมดูแลเรื่องลักษณะสมบัติและปริมาณน้ำเสียจาก โรงงานต่างๆ ภายในโครงการ มิให้มีค่าเกินกว่าที่โครงการกำหนด	- โครงการได้จัดให้มีศูนย์ควบคุมน้ำเสียส่วนกลาง และได้ว่าจ้างบริษัท อีสเทิร์นไทยคอนซัลติ้ง 1992 จำกัด เป็นผู้ดำเนินการควบคุมระบบบำบัดน้ำเสีย	- ปฏิบัติตามมาตรการ		
	- จัดให้มีเจ้าหน้าที่ ประจำศูนย์ควบคุมน้ำเสีย ส่วนกลาง ซึ่งทำหน้าที่ควบคุมการปล่อยน้ำเสีย เพื่อติดตามประสิทธิภาพของระบบบำบัดน้ำเสีย โดยใช้ทั้งวิธีการตรวจสอบโดยการสังเกตจากลักษณะทางกายภาพของน้ำเสีย เช่น สี กลิ่น และตะกอนในน้ำเสีย เป็นต้น รวมทั้งการตรวจสอบค่าดัชนีคุณภาพน้ำต่างๆ ในการเดินระบบบำบัดน้ำเสีย	- โครงการได้ว่าจ้างบริษัท อีสเทิร์นไทยคอนซัลติ้ง 1992 จำกัด ในการดูแลระบบบำบัดน้ำเสีย และจัดให้มีเจ้าหน้าที่ประจำอยู่ที่ศูนย์ควบคุมน้ำเสียส่วนกลาง เพื่อติดตามประสิทธิภาพของระบบบำบัดน้ำเสียรวมทั้งการตรวจสอบค่าดัชนีคุณภาพน้ำต่างๆ ในการเดินระบบบำบัดน้ำเสีย	- ปฏิบัติตามมาตรการ		
	- โครงการต้องหมั่นตรวจสอบซ่อมแซม ดูแล บำรุงรักษาอุปกรณ์เครื่องมือที่ใช้ในระบบบำบัดน้ำเสีย และระบบท่อส่งน้ำทิ้งให้สามารถทำงานได้อย่างมีประสิทธิภาพอยู่เสมอ	- โดยทางโครงการได้ทำการตรวจสอบอย่างสม่ำเสมอ ตามแผน PM ประจำปี 2566	- ปฏิบัติตามมาตรการ		

ตารางที่ 3.1 – 1 ตารางแสดงการประเมินด้านสิ่งแวดล้อม (Environmental Compliance Audit) ตามมาตรการป้องกัน และแก้ไขผลกระทบสิ่งแวดล้อม โครงการนิคมอุตสาหกรรมปิ่นทอง  
โครงการ 1 (ส่วนขยาย) ครั้งที่ 3 (ต่อ)

ผลกระทบสิ่งแวดล้อม	มาตรการป้องกัน และแก้ไขผลกระทบ	รายละเอียดการปฏิบัติ	คุณภาพการปฏิบัติ	สาเหตุ	ข้อเสนอแนะ
2.3 คุณภาพน้ำ (ต่อ)	- โครงการดองจัดเตรียมอะไหล่หรืออุปกรณ์/เครื่องมือที่ใช้ในระบบบำบัดน้ำเสีย และระบบท่อส่งน้ำทิ้งสำรองไว้ตลอดเวลาเพื่อให้สามารถดำเนินการแก้ไขซ่อมแซมหรือเปลี่ยนได้ทันทีเมื่ออุปกรณ์เครื่องมือชำรุดเสียหาย	- โครงการได้จัดเตรียมอะไหล่หรืออุปกรณ์/เครื่องมือที่ใช้ในระบบบำบัดน้ำเสียไว้อย่างเพียงพอ และมีการตรวจสอบอุปกรณ์ระบบบำบัดให้อยู่ในสภาพดีเสมอ	- ปฏิบัติตามมาตรการ		
	- ควบคุมดูแลกิจกรรมต่างๆ ภายในนิคมอุตสาหกรรมให้อยู่ในสภาพเรียบร้อยโดยเฉพาะการระบายน้ำทิ้งของโรงงานรายโรง เพื่อป้องกันไม่ให้เกิดการลักลอบปล่อยน้ำเสียลงสู่แหล่งน้ำผิวดินที่ไหลผ่านพื้นที่โครงการ	- โครงการมีการติดตามตรวจสอบคุณภาพน้ำทิ้งของโรงงานอย่างสม่ำเสมอ และจัดให้มีเจ้าหน้าที่ของโครงการดูแลตรวจสอบให้มีการลักลอบปล่อยน้ำเสียลงสู่แหล่งน้ำผิวดินที่ไหลผ่านพื้นที่โครงการ	- ปฏิบัติตามมาตรการ		
	- จัดให้มีเครื่องมือหรืออุปกรณ์พิเศษ และเครื่องมือหรืออุปกรณ์เพิ่มเติมนั้นคือ เครื่องตรวจวัดค่าบีโอดี (Biochemical Oxygen Demand) ตามประกาศกระทรวงอุตสาหกรรม เรื่อง กำหนดให้โรงงานที่ต้องมีระบบบำบัดน้ำเสียต้องติดตั้งเครื่องมือหรืออุปกรณ์พิเศษ และเครื่องมือหรืออุปกรณ์เพิ่มเติม (ฉบับที่ 3) พ.ศ. 2549 หรือตามกฎหมายอื่นที่เกี่ยวข้องฉบับล่าสุด	- โครงการได้ดำเนินการติดตั้งเครื่องตรวจวัดค่า บีโอดี (Biochemical Oxygen Demand) ให้เป็นไปตามประกาศกระทรวงอุตสาหกรรม ซึ่งติดตั้งแล้วเสร็จเมื่อวันที่ 30 ม.ค. 60 โดย Online ผลไปที่สำนักงาน กนอ. ปิ่นทอง เพื่อติดตามผลอย่างต่อเนื่องโครงการได้เพิ่มขนาดระบบบำบัดน้ำเสียให้มีขนาด 4,000 ลบ.ม./วันเพื่อรองรับปริมาณน้ำเสียที่เกิดขึ้นอย่างเพียงพอ	- ปฏิบัติตามมาตรการ		

ตารางที่ 3.1 – 1 ตารางแสดงการประเมินด้านสิ่งแวดล้อม (Environmental Compliance Audit) ตามมาตรการป้องกัน และแก้ไขผลกระทบสิ่งแวดล้อม โครงการนิคมอุตสาหกรรมปิ่นทอง  
โครงการ 1 (ส่วนขยาย) ครั้งที่ 3 (ต่อ)

ผลกระทบสิ่งแวดล้อม	มาตรการป้องกัน และแก้ไขผลกระทบ	รายละเอียดการปฏิบัติ	คุณภาพการปฏิบัติ	สาเหตุ	ข้อเสนอแนะ
2.3 คุณภาพน้ำ (ต่อ)	- จัดให้มีเจ้าหน้าที่ที่มีความรู้เรื่องระบบบำบัดน้ำเสีย หรือเจ้าหน้าที่ที่ได้รับการอบรมให้มีความรู้ความชำนาญในเรื่องเกี่ยวกับระบบบำบัดน้ำเสียมาแล้ว ไม่ต่ำกว่า 12 ชั่วโมง ทำหน้าที่ควบคุมและตรวจสอบระบบบำบัดน้ำเสียของโครงการ	- โครงการได้ว่าจ้างบริษัท อีลเทิร์นไทยคอนสตรัคติง 1992 จำกัด ซึ่งมีเจ้าหน้าที่ที่มีความรู้ความชำนาญในการควบคุมดูแลระบบบำบัดน้ำเสีย และได้รับการขึ้นทะเบียนเป็นผู้ควบคุมจากกรมโรงงานอุตสาหกรรมเรียบร้อยแล้ว	- ปฏิบัติตามมาตรการ		
3. คุณค่าการใช้ประโยชน์ของมนุษย์ 3.1 การใช้ที่ดิน	- ติดต่อประสานงานกับสำนักงานโยธาธิการและผังเมือง จังหวัดชลบุรี เพื่อจัดรูปแบบชุมชนหรือเมืองที่คาดว่าจะเกิดขึ้นใหม่ในบริเวณดังกล่าว ให้สอดคล้องกับผังเมืองและแผนการพัฒนาของจังหวัดชลบุรี	- ทางโครงการได้ส่งแผนงานระยะยาวให้กับทาง กนอ. และทาง กนอ. ทำการประสานงานกับสำนักงานโยธาธิการและผังเมืองจังหวัดต่อไป	- ปฏิบัติตามมาตรการ		
3.2 การคมนาคมขนส่ง	- ร่วมมือกับโรงงานอุตสาหกรรมต่างๆ ในพื้นที่โครงการ ก่อถนนกันชนหรือใช้ความระมัดระวังและปฏิบัติตามกฎจราจรอย่างเคร่งครัด	- มีการตรวจวัดค่าทางการประจวบผู้ประกอบการ และได้ติดตั้งป้ายจราจรไว้ตามจุดต่างๆ ภายในพื้นที่โครงการ	- ปฏิบัติตามมาตรการ		

ตารางที่ 3.1 – 1 ตารางแสดงการประเมินด้านสิ่งแวดล้อม (Environmental Compliance Audit) ตามมาตรการป้องกัน และแก้ไขผลกระทบสิ่งแวดล้อม โครงการนิคมอุตสาหกรรมปิ่นทอง  
โครงการ 1 (ส่วนขยาย) ครั้งที่ 3 (ต่อ)

ผลกระทบสิ่งแวดล้อม	มาตรการป้องกัน และแก้ไขผลกระทบ	รายละเอียดการปฏิบัติ	คุณภาพการปฏิบัติ	สาเหตุ	ข้อเสนอแนะ
3.2 การคมนาคมขนส่ง (ต่อ)	- โครงการต้องจัดให้มีเจ้าหน้าที่คอยอำนวยความสะดวก และจัดระเบียบการจราจรบริเวณทางเข้า-ออกจากพื้นที่โครงการ	- โครงการได้จัดให้มีเจ้าหน้าที่คอยอำนวยความสะดวก และจัดระเบียบการจราจรบริเวณทางเข้า-ออกจากพื้นที่โครงการ นอกจากนี้ยังจัดให้มีเจ้าหน้าที่ประจำทางแยกภายในพื้นที่โครงการ	- ปฏิบัติตามมาตรการ		
	- ในช่วงเวลาเช้า-เย็น ซึ่งเป็นชั่วโมงเร่งด่วน โครงการต้องจัดให้มีเจ้าหน้าที่คอยอำนวยความสะดวก และจัดระเบียบการจราจรบริเวณทางเข้า-ออกจากพื้นที่โครงการ	- ในช่วงเวลาเช้า-เย็น ซึ่งเป็นชั่วโมงเร่งด่วนทางโครงการได้จัดให้มีเจ้าหน้าที่รักษาความปลอดภัยคอยอำนวยความสะดวก และจัดระเบียบการจราจรบริเวณทางเข้า-ออก และมีป้อมตำรวจเป็นศูนย์รับแจ้งเหตุของโครงการ	- ปฏิบัติตามมาตรการ		
	- จัดให้มีลานจอดรถสำหรับจอดรถรับ-ส่งพนักงานบริเวณด้านหน้าโครงการเพื่อมิให้มีการจอดรถกีดขวางทางจราจร	- โครงการจัดให้มีสถานที่จอดรถรับส่งพนักงานไว้ทั้งภายใน และภายนอกโครงการแล้ว และจัดให้มีลานสำหรับจอดรถไว้ด้วย นอกจากนี้ยังมีเจ้าหน้าที่คอยอำนวยความสะดวกในชั่วโมงเร่งด่วนในช่วงเวลาเช้า (เวลา 7.00-8.00 น.) และช่วงเวลาเย็น (เวลา 17.00-18.00 น.) เพื่อมิให้มีการจอดรถกีดขวางทางจราจร	- ปฏิบัติตามมาตรการ		

ตารางที่ 3.1 – 1 ตารางแสดงการประเมินด้านสิ่งแวดล้อม (Environmental Compliance Audit) ตามมาตรการป้องกัน และแก้ไขผลกระทบสิ่งแวดล้อม โครงการนิคมอุตสาหกรรมปิ่นทอง  
โครงการ 1 (ส่วนขยาย) ครั้งที่ 3 (ต่อ)

ผลกระทบสิ่งแวดล้อม	มาตรการป้องกัน และแก้ไขผลกระทบ	รายละเอียดการปฏิบัติ	คุณภาพการปฏิบัติ	สาเหตุ	ข้อเสนอแนะ
3.2 การคมนาคมขนส่ง (ต่อ)	- ให้จัดทำเครื่องหมายจราจรตีเส้นแบ่งเขตการจราจรบนถนน และติดตั้งสัญญาณจราจรตามทางแยกที่สำคัญภายในพื้นที่โครงการ	- มีเส้นแบ่งการจราจรบนถนน และติดตั้งเครื่องหมายสัญญาณจราจรตามทางแยก	- ปฏิบัติตามมาตรการ		
	- จัดการซ่อมแซมถนนรวมถึงป้ายเครื่องหมายจราจรในกรณีเกิดการชำรุดเสียหาย	- โครงการได้มีการตรวจสอบอยู่เป็นประจำ หากพบว่าการชำรุดเสียหาย ทางโครงการจะซ่อมแซมให้อยู่ในสภาพใช้งานได้ตามปกติ	- ปฏิบัติตามมาตรการ		
	จำกัดความเร็วของยานพาหนะภายในพื้นที่โครงการให้ไม่เกิน 60 กม./ชม.	- ติดป้ายจำกัดความเร็วไม่เกิน 40 กม./ชม. และทำ Speed Bump เพื่อลดความเร็วรถในโครงการ	- ปฏิบัติตามมาตรการ		
	โครงการต้องตรวจสอบ ซ่อมแซมและบำรุงรักษาท่อ หรือรางระบายน้ำฝนจากทุกส่วนของพื้นที่โครงการให้น้ำได้ตามที่ออกแบบไว้	- โครงการมีการตรวจสอบ ซ่อมแซมและบำรุงรักษาท่อหรือรางระบายน้ำฝนจากทุกส่วนของพื้นที่โครงการให้สามารถระบายน้ำได้ตามที่ออกแบบไว้เป็นประจำอย่างสม่ำเสมอ	- ปฏิบัติตามมาตรการ		



ตารางที่ 3.1 – 1 ตารางแสดงการประเมินด้านสิ่งแวดล้อม (Environmental Compliance Audit) ตามมาตรการป้องกัน และแก้ไขผลกระทบสิ่งแวดล้อม โครงการนิคมอุตสาหกรรมปิ่นทอง  
โครงการ 1 (ส่วนขยาย) ครั้งที่ 3 (ต่อ)

ผลกระทบสิ่งแวดล้อม	มาตรการป้องกัน และแก้ไขผลกระทบ	รายละเอียดการปฏิบัติ	คุณภาพการปฏิบัติ	สาเหตุ	ข้อเสนอแนะ
3.3 การระบายน้ำ และการควบคุมน้ำท่วม	โครงการต้องทำความสะอาด ลอกตะกอนในราง หรือท่อระบายน้ำในพื้นที่โครงการอย่างน้อยปีละ 1 ครั้ง	โครงการทำความสะอาด ลอกตะกอนในราง หรือท่อระบายน้ำภายในโครงการเป็นประจำทุกเดือน	- ปฏิบัติตามมาตรการ		
	โครงการปลูกต้นไม้ และหย่อนดินตลอดฝั่งบริเวณพื้นที่ริมคลองหรือทางน้ำสาธารณะที่ไหลผ่านพื้นที่โครงการ	โครงการได้ปลูกต้นไม้และหย่อนดินบริเวณริมคลองที่ไหลผ่านพื้นที่โครงการ	- ปฏิบัติตามมาตรการ		
	ดูแลการระบายน้ำของโรงงานรายโรงไม่ให้ทิ้งน้ำเสียลงสู่ระบบระบายน้ำผิวน้ำและทางน้ำธรรมชาติ	โครงการได้จัดให้มีเจ้าหน้าที่ตรวจสอบการระบายน้ำของโรงงานไม่ให้ทิ้งน้ำเสียลงระบบระบายน้ำผิวน้ำและทางน้ำธรรมชาติ	- ปฏิบัติตามมาตรการ		
	โครงการต้องดำเนินการกำจัดวัชพืช และปรับปรุงท่อคลองให้อยู่ในสภาพที่เหมาะสมอย่างน้อยปีละ 1 ครั้ง ในช่วงก่อนเข้าฤดูฝนหรือประมาณเดือนเมษายน	โครงการทำการกำจัดวัชพืช และปรับปรุงท่อคลองภายในโครงการอย่างสม่ำเสมอในช่วงฤดูฝน	- ปฏิบัติตามมาตรการ		



ตารางที่ 3.1 – 1 ตารางแสดงการประเมินด้านสิ่งแวดล้อม (Environmental Compliance Audit) ตามมาตรการป้องกัน และแก้ไขผลกระทบสิ่งแวดล้อม โครงการนิคมอุตสาหกรรมปิ่นทอง  
โครงการ 1 (ส่วนขยาย) ครั้งที่ 3 (ต่อ)

ผลกระทบสิ่งแวดล้อม	มาตรการป้องกัน และแก้ไขผลกระทบ	รายละเอียดการปฏิบัติ	คุณภาพการปฏิบัติ	สาเหตุ	ข้อเสนอแนะ
3.3 การระบายน้ำ และการควบคุมน้ำท่วม (ต่อ)	จัดให้มีบ่อน้ำกักน้ำภายในพื้นที่โครงการ จำนวน 3 แห่ง รวมปริมาตรความจุรวมของบ่อน้ำกักน้ำทั้งหมดเท่ากับ 218,400 ลูกบาศก์เมตร คิดเป็นพื้นที่ทั้งหมดประมาณ 21 ไร่ และใช้อ่างเก็บน้ำดิบของนิคมอุตสาหกรรมฯ เป็นบ่อพักน้ำร่วมด้วย เพื่อกักเก็บน้ำฝนที่เกิดขึ้น มีปริมาตรความจุรวม 67,200 ลูกบาศก์เมตร ขนาดพื้นที่ 7 ไร่ แบ่งเป็นระดับบ่อน้ำกักน้ำ ขนาดความจุ 47,200 ลูกบาศก์เมตร และระดับอ่างเก็บน้ำดิบ ขนาดความจุ 20,000 ลูกบาศก์เมตร	โครงการได้จัดให้อ่างเก็บน้ำดิบเป็นบ่อน้ำกักน้ำร่วมด้วย ปัจจุบันบ่อน้ำกักน้ำ แห่งที่ 1 (อ่างเก็บน้ำดิบ) มีขนาด 67,200 ลบ.ม. ตามที่มาตรการกำหนด แล้วจัดให้มีบ่อน้ำกักน้ำเพิ่มอีก 3 แห่ง • บ่อน้ำกักน้ำ แห่งที่ 2 (R102) (อ่างเก็บน้ำดิบ) มีขนาด 15,000 ลบ.ม. • บ่อน้ำกักน้ำ แห่งที่ 3 (R103) (อ่างเก็บน้ำดิบ) มีขนาด 13,000 ลบ.ม. • บ่อน้ำกักน้ำ แห่งที่ 4 (R104) (อ่างเก็บน้ำดิบ) มีขนาด 49,000 ลบ.ม. • บ่อน้ำกักน้ำ แห่งที่ 5 (R105-1) และ (R105-2) อ่างเก็บน้ำดิบมีขนาดรวมกัน 145,600 ลบ.ม. ทางโครงการดำเนินการเสร็จแล้ว	- ปฏิบัติตามมาตรการ		





ตารางที่ 3.1 – 1 ตารางแสดงการประเมินด้านสิ่งแวดล้อม (Environmental Compliance Audit) ตามมาตรการป้องกัน และแก้ไขผลกระทบสิ่งแวดล้อม โครงการนิคมอุตสาหกรรมปิ่นทอง  
โครงการ 1 (ส่วนขยาย) ครั้งที่ 3 (ต่อ)

ผลกระทบสิ่งแวดล้อม	มาตรการป้องกัน และแก้ไขผลกระทบ	รายละเอียดการปฏิบัติ	คุณภาพการปฏิบัติ	สาเหตุ	ข้อเสนอแนะ
3.3 การระบายน้ำ และการควบคุมน้ำท่วม (ต่อ)	ติดตั้งอุปกรณ์ตรวจวัดระดับน้ำ พร้อมตรวจสอบระดับน้ำในอ่างเก็บน้ำเป็นประจำทุกวัน เพื่อให้ทราบปริมาณน้ำฝนที่เข้ามายังอ่างเก็บน้ำดินและปริมาณน้ำฝนที่ต้องระบายออกจากอ่างเก็บน้ำดิบ โดยต้องมีอัตราการระบายน้ำไม่เกินเกณฑ์การพัฒนาพื้นที่โครงการ	ติดตั้งอุปกรณ์ตรวจวัดระดับน้ำ พร้อมตรวจสอบระดับน้ำในอ่างเก็บน้ำดิบเป็นประจำทุกวัน เพื่อให้ทราบปริมาณน้ำฝนที่เข้ามายังอ่างเก็บน้ำดิบ และปริมาณน้ำฝนที่ต้องระบายออกจากอ่างเก็บน้ำดิบ	- ปฏิบัติตามมาตรการ		
	โครงการอนุญาตให้ที่ดินที่โครงการล้อมรอบอยู่สามารถระบายน้ำฝนที่ตกในพื้นที่ดังกล่าว สามารถระบายน้ำฝนลงสู่สาธารณะน้ำของโครงการได้	โครงการอนุญาตให้ที่ดินที่โครงการล้อมรอบอยู่สามารถระบายน้ำฝนที่ตกในพื้นที่ดังกล่าว สามารถระบายน้ำฝนลงสู่สาธารณะน้ำของโครงการได้	- ปฏิบัติตามมาตรการ		



ตารางที่ 3.1 – 1 ตารางแสดงการประเมินด้านสิ่งแวดล้อม (Environmental Compliance Audit) ตามมาตรการป้องกัน และแก้ไขผลกระทบสิ่งแวดล้อม โครงการนิคมอุตสาหกรรมปิ่นทอง  
โครงการ 1 (ส่วนขยาย) ครั้งที่ 3 (ต่อ)

ผลกระทบสิ่งแวดล้อม	มาตรการป้องกัน และแก้ไขผลกระทบ	รายละเอียดการปฏิบัติ	คุณภาพการปฏิบัติ	สาเหตุ	ข้อเสนอแนะ
3.4 การจัดการกากของเสีย	1. มูลฝอยทั่วไป - ปัจจุบันการจัดการมูลฝอยทั่วไปอยู่ในความดูแลของเทศบาลตำบลเจ้าพระยาสุรศักดิ์เข้ามาดำเนินการเก็บขนอย่างทั่วถึงตามโครงการ และกมอ. ได้ติดต่อให้ ESSEC เข้ามาบริหาร และจัดการมูลฝอยทั่วไปภายในพื้นที่โครงการอย่างครบวงจร ตั้งแต่การขนส่งตลอดจนส่งไปกำจัดยังพื้นที่ฝังกลบซึ่งตั้งอยู่ในนิคมอุตสาหกรรมเหมราชบุรี ต่อไป โดยติดต่อโดยตรงกับเจ้าของโรงงาน ยกเว้นมูลฝอยที่สามารถนำกลับใช้ใหม่ได้ (Recycle) ที่โรงงานสามารถติดต่อผู้รับเหมาท้องถิ่นรายอื่นให้มารับซื้อ เรามีความประสงค์ที่จะส่งมูลฝอยทั่วไปให้หน่วยงานรายอื่นนอกเหนือจาก ESSEC รับไปกำจัดจะต้องขออนุญาตกับ กมอ. เป็นรายกรณีไป	- ปัจจุบันการจัดการมูลฝอยทั่วไปอยู่ในความดูแลของเทศบาลตำบลเจ้าพระยาสุรศักดิ์เข้ามาดำเนินการเก็บขนเนื่องจากเป็นไปตามเทศบัญญัติของเทศบาล ยกเว้น มูลฝอยที่สามารถนำกลับใช้ใหม่ได้ (Recycle) ที่โรงงานสามารถติดต่อผู้รับเหมาท้องถิ่นรายอื่นให้มารับซื้อ	- ปฏิบัติตามมาตรการ		

ตารางที่ 3.1 – 1 ตารางแสดงการประเมินด้านสิ่งแวดล้อม (Environmental Compliance Audit) ตามมาตรการป้องกัน และแก้ไขผลกระทบสิ่งแวดล้อม โครงการนิคมอุตสาหกรรมปิ่นทอง โครงการ 1 (ส่วนขยาย) ครั้งที่ 3 (ต่อ)

ผลกระทบสิ่งแวดล้อม	มาตรการป้องกัน และแก้ไขผลกระทบ	รายละเอียดการปฏิบัติ	คุณภาพการปฏิบัติ	สาเหตุ	ข้อเสนอแนะ
3.4 การจัดการกากของเสีย (ต่อ)	- โครงการจะต้องจัดให้มีการประชุมชี้แจงให้โรงงานรายโรทราบถึงวิธีการในการจัดการขยะมูลฝอยว่าโครงการมีนโยบายให้เทศบาลตำบลเจ้าพระยาสุรศักดิ์ หรือ ESSEC หรือบริษัทที่ได้รับอนุญาตให้เป็นผู้บริการจัดการกับรวบรวมมูลฝอยเข้ามาดำเนินงานให้บริการจัดการขยะมูลฝอยทั่วไปภายในพื้นที่โครงการอย่างครบวงจร	- โครงการได้มีการประชุมชี้แจงโดยร่วมกับทางชมรมผู้ประกอบการในการแจ้งโรงงานให้รับทราบถึงวิธีการจัดการขยะมูลฝอยของโครงการว่าให้เทศบาลนครเจ้าพระยาสุรศักดิ์เป็นผู้บริการจัดการกับรวบรวมมูลฝอยทั่วไปภายในโครงการอย่างครบวงจร	- ปฏิบัติตามมาตรการ		
	- กำหนดให้ ESSEC หรือบริษัทที่ได้รับอนุญาตเป็นผู้ให้บริการจัดการกับรวบรวมมูลฝอยที่เกิดขึ้น และขนส่ง เพื่อนำไปกำจัด <ul style="list-style-type: none"> <li>ผู้ให้บริการจะต้องจัดเตรียมกับขมูลฝอยให้เพียงพอต่อปริมาณมูลฝอยที่เกิดขึ้นจากพื้นที่โครงการ</li> <li>ประสานงานไปยังโรงงานรายโรงเพื่อทำหน้าที่เก็บขน และรวบรวมไปกำจัด</li> </ul>	- ปัจจุบันถ้าเป็นขยะมูลฝอยโรงงานทั้งหมดจะส่งให้เทศบาลนครเจ้าพระยาสุรศักดิ์เป็นผู้ดำเนินการจัดการกับ แต่เพียงผู้เดียวตามเทศบัญญัติของเทศบาล	- ปฏิบัติตามมาตรการ		

ตารางที่ 3.1 – 1 ตารางแสดงการประเมินด้านสิ่งแวดล้อม (Environmental Compliance Audit) ตามมาตรการป้องกัน และแก้ไขผลกระทบสิ่งแวดล้อม โครงการนิคมอุตสาหกรรมปิ่นทอง โครงการ 1 (ส่วนขยาย) ครั้งที่ 3 (ต่อ)

ผลกระทบสิ่งแวดล้อม	มาตรการป้องกัน และแก้ไขผลกระทบ	รายละเอียดการปฏิบัติ	คุณภาพการปฏิบัติ	สาเหตุ	ข้อเสนอแนะ
3.4 การจัดการกากของเสีย (ต่อ)	- ในกรณีเทศบาลตำบลเจ้าพระยาสุรศักดิ์ หรือ ESSEC ไม่สามารถดำเนินการรับกำจัดมูลฝอยโดยการฝังกลบได้ชั่วคราว โครงการจะดำเนินการประสานงานกับศูนย์กำจัดมูลฝอยรวมจังหวัดชลบุรี (อบจ.ชลบุรี) ในการนำมูลฝอยไปกำจัดเป็นการชั่วคราวแทน	- ปัจจุบันเทศบาลนครเจ้าพระยาสุรศักดิ์ ยังมีไม่สามารถดำเนินการรับขยะมูลฝอยได้อยู่แต่หากเทศบาลไม่สามารถรองรับได้แล้วโครงการจะดำเนินการติดต่อ (อบจ.ชลบุรี) นำไปกำจัดเป็นการกำจัดเป็นการชั่วคราวแทน	- ปฏิบัติตามมาตรการ		
	- กำหนดให้โรงงานทุกแห่งจะต้องจัดเตรียมภาชนะรองรับมูลฝอยให้มีความเหมาะสมกับประเภทของมูลฝอยและขนาดความจุไม่น้อยกว่า 3 เท่าของปริมาณมูลฝอยแต่ละประเภท	- โรงงานภายในโครงการได้จัดเตรียมภาชนะรองรับขยะมูลฝอยที่มีความเหมาะสมกับประเภท และปริมาณของขยะแต่ละประเภทแล้ว	- ปฏิบัติตามมาตรการ		
	- โรงงานต่างๆ จะต้องเก็บรวบรวมมูลฝอยต่างๆ ใส่ภาชนะที่เหมาะสมไว้ในพื้นที่ที่มีหลังคาคลุม และมีฝาปิดมิดชิด สามารถขนถ่ายได้โดยสะดวก	- โรงงานภายในโครงการได้มีการรวบรวมขยะมูลฝอยต่างๆ ใส่ภาชนะที่มีฝาปิดมิดชิด เพื่อให้สามารถทำการขนถ่ายได้อย่างสะดวกแล้ว	- ปฏิบัติตามมาตรการ		
	- ขณะที่ผู้ให้บริการเก็บขนมูลฝอยทำการขนถ่ายมูลฝอยจะต้องระมัดระวังมิให้หล่น หรือฟุ้งกระจาย รวมทั้งจัดหารั้วคูปกคลุมมิให้มูลฝอยฟุ้งกระจาย หรือตกหล่นระหว่างกระบวนการ	- ปัจจุบันทางโครงการได้ให้ทางเทศบาลนครเจ้าพระยาสุรศักดิ์เข้ามาดำเนินการจัดเก็บขยะมูลฝอยไปกำจัด โดยโครงการได้แจ้งให้เทศบาลฯ ดำเนินการตามมาตรการฯ อย่างเคร่งครัด	- ปฏิบัติตามมาตรการ		

ตารางที่ 3.1 – 1 ตารางแสดงการประเมินด้านสิ่งแวดล้อม (Environmental Compliance Audit) ตามมาตรการป้องกัน และแก้ไขผลกระทบสิ่งแวดล้อม โครงการนิคมอุตสาหกรรมปิ่นทอง โครงการ 1 (ส่วนขยาย) ครั้งที่ 3 (ต่อ)

ผลกระทบสิ่งแวดล้อม	มาตรการป้องกัน และแก้ไขผลกระทบ	รายละเอียดการปฏิบัติ	คุณภาพการปฏิบัติ	สาเหตุ	ข้อเสนอแนะ
3.4 การจัดการกากของเสีย (ต่อ)	- กำหนดให้โรงงานอุตสาหกรรมต่างๆ ในโครงการบันทึก ชนิด ปริมาณ และคุณลักษณะของกากของเสียของโรงงาน รวมถึงการส่งกากของเสียไปให้หน่วยงานที่รับกำจัด ซึ่งได้รับอนุมัติจาก กนอ. แล้ว โดยจัดส่งข้อมูลให้โครงการ/กนอ. ทราบทุก 6 เดือน	- ทุกโรงงานในโครงการได้จัดส่งขยะมูลฝอยให้เทศบาลนครเจ้าพระยาสุรศักดิ์นำไปกำจัด โดยมีการบันทึกและจัดส่งให้โครงการและกนอ. รับประทานทุก 6 เดือน	- ปฏิบัติตามมาตรการ		
	- โครงการจะต้องรวบรวมปริมาณมูลฝอยทั่วไปที่โรงงานรายโรงส่งไปให้หน่วยงานที่ได้รับการอนุมัติจาก กนอ. ให้ดำเนินการกำจัดได้ โดยต้องรายงานข้อมูลให้ สท. ทราบทุก 6 เดือน	- โครงการมีการบันทึกปริมาณขยะมูลฝอยภายในพื้นที่โครงการเป็นประจำทุกเดือน โดยเทศบาลนครเจ้าพระยาสุรศักดิ์	- ปฏิบัติตามมาตรการ		
	- ในกรณีที่ไม่ใช่หน่วยงานที่ได้รับอนุญาตหรือไม่มี ความพร้อมในการให้บริการเก็บขนมูลฝอยให้โครงการในพื้นที่ ได้สำรองเป็นพื้นที่คัดแยกมูลฝอยเดิม 0.5 ไร่ มาใช้ประโยชน์เป็นพื้นที่คัดแยกมูลฝอยแทนพื้นที่สีเขียวที่ได้มีการเปลี่ยนแปลงการใช้ประโยชน์	- หากเกิดเหตุการณ์ดังกล่าว ทางโครงการจะนำพื้นที่ที่ได้สำรองไว้ จำนวน 0.5 ไร่ มาเป็นพื้นที่สำหรับคัดแยกมูลฝอย ปัจจุบันหน่วยงานที่ได้รับอนุญาตให้มาดำเนินการจัดเก็บ/กำจัดขยะ ให้กับโรงงานรายโรงมีความพร้อมในการให้บริการ จึงยังไม่ได้นำพื้นที่สีเขียวมาใช้ในการคัดแยกขยะมูลฝอย ทั้งนี้โครงการได้สำรองพื้นที่ดังกล่าวไว้แล้วตามที่มาตรการกำหนด	- ปฏิบัติตามมาตรการ		

ตารางที่ 3.1 – 1 ตารางแสดงการประเมินด้านสิ่งแวดล้อม (Environmental Compliance Audit) ตามมาตรการป้องกัน และแก้ไขผลกระทบสิ่งแวดล้อม โครงการนิคมอุตสาหกรรมปิ่นทอง โครงการ 1 (ส่วนขยาย) ครั้งที่ 3 (ต่อ)

ผลกระทบสิ่งแวดล้อม	มาตรการป้องกัน และแก้ไขผลกระทบ	รายละเอียดการปฏิบัติ	คุณภาพการปฏิบัติ	สาเหตุ	ข้อเสนอแนะ
3.4 การจัดการกากของเสีย (ต่อ)	- กำหนดให้โรงงานจะต้องดำเนินการคัดแยกประเภทของมูลฝอย เพื่อนำกลับไปใช้ประโยชน์ใหม่ รวมทั้งเพื่อให้ โรงงานได้ดำเนินการประชาสัมพันธ์เพื่อขอความร่วมมือ กับพนักงานในการคัดแยกขยะก่อนทิ้งลงสู่ถังรองรับ เพื่อความสะดวก ในการเก็บรวบรวมนำไปกำจัดต่อไป	- โครงการมีการกำหนดให้โรงงานทำการคัดแยกประเภทของขยะมูลฝอย เพื่อให้สอดคล้องกับการเก็บขนและโรงงานได้ดำเนินการประชาสัมพันธ์เพื่อขอความร่วมมือ กับพนักงานในการคัดแยกขยะก่อนทิ้งลงสู่ถังรองรับ เพื่อความสะดวก ในการเก็บรวบรวมนำไปกำจัดต่อไป	- ปฏิบัติตามมาตรการ		
	• โครงการกำหนดให้โรงงานต่างๆ คัดแยกประเภทของมูลฝอยโดยจะต้องดำเนินการให้แล้วเสร็จทุกวันก่อนที่รถเก็บขนมูลฝอยของผู้ให้บริการจะเข้ามาขนถ่ายมูลฝอยที่ทำการคัดแยกแล้ว จะแยกใส่ถังตามชนิด ได้แก่ กระดาษ ไม้ โลหะ และพลาสติก เป็นต้น ซึ่งขึ้นอยู่กับประเภทของโรงงาน ว่าก่อให้เกิดมลพิษประเภทใดในปริมาณมาก สามารถจัดเตรียมภาชนะรองรับได้เหมาะสมและเพียงพอต่อปริมาณมูลฝอยประเภทนั้นๆ	• โรงงานดำเนินการประชาสัมพันธ์เพื่อขอความร่วมมือกับพนักงานในการคัดแยกขยะก่อนทิ้งลงสู่ถังรองรับ เพื่อความสะดวกในการเก็บรวบรวมนำไปกำจัดต่อไป			

ตารางที่ 3.1 – 1 ตารางแสดงการประเมินด้านสิ่งแวดล้อม (Environmental Compliance Audit) ตามมาตรการป้องกัน และแก้ไขผลกระทบสิ่งแวดล้อม โครงการนิคมอุตสาหกรรมปิ่นทอง  
โครงการ 1 (ส่วนขยาย) ครั้งที่ 3 (ต่อ)

ผลกระทบสิ่งแวดล้อม	มาตรการป้องกัน และแก้ไขผลกระทบ	รายละเอียดการปฏิบัติ	คุณภาพการปฏิบัติ	สาเหตุ	ข้อเสนอแนะ
3.4 การจัดการกากของเสีย (ต่อ)	- กำหนดให้โรงงานอุตสาหกรรมต่างๆ ในโครงการแยกประเภทของมูลฝอย หรือกากของเสีย เพื่อแยกต่อการเก็บรวบรวม และการกำจัดโดยจะต้องทำการแยกขยะมูลฝอยให้เหมาะสมกับประเภทและปริมาณ	- โครงการได้กำหนดให้โรงงานปฏิบัติตามมาตรการ โดยโรงงานได้ทำการแยกขยะมูลฝอย ได้แก่ ขยะอันตราย, ขยะ recycle และขยะทั่วไป เป็นต้น	- ปฏิบัติตามมาตรการ		
	2. ของเสียอันตราย - จัดให้มีเจ้าหน้าที่ เพื่อบำบัดน้ำที่ควบคุมดูแลให้โรงงานที่มีกิจกรรมที่ก่อให้เกิดของเสียที่เป็นอันตรายปฏิบัติตามแผนการจัดการกากของเสียอันตราย	- ในแต่ละโรงงานได้จัดให้มีเจ้าหน้าที่ในการควบคุมดูแลของเสียที่เป็นอันตรายให้ปฏิบัติตามแผนการจัดการกากของเสียอันตราย	- ปฏิบัติตามมาตรการ		
	- ให้โรงงานแจ้งความจำนงค์ไปยังศูนย์กำจัดกากของเสียอันตรายที่ได้รับอนุญาตจากทางราชการ เช่น GENCO ให้มาทำการเก็บขนไปกำจัดต่อไป และจะต้องแจ้งปริมาณและลักษณะสมบัติของกากของเสียให้โครงการ/กนอ. เก็บรวบรวมเป็นข้อมูลไว้	- โรงงานต่างๆ เป็นผู้ดำเนินการติดต่อกับหน่วยงานที่ได้รับอนุญาตจากทางราชการในการกำจัดกากของเสียอันตรายเอง และแจ้งปริมาณและลักษณะสมบัติของกากของเสียให้กนอ. ทราบทุก 6 เดือน	- ปฏิบัติตามมาตรการ		
	- ให้โรงงานรวบรวมข้อมูลการจัดการกากของเสียอันตรายในรูปแบบเอกสารกำกับ (Manifest Form) ที่ออกโดยหน่วยงานที่รับกำจัดกากของเสียอันตรายและสำเนา Manifest แจ้งให้โครงการ/กนอ. ทราบทุกครั้ง	- ทางโรงงานรวบรวมข้อมูลการจัดการกากของเสียอันตรายในรูปแบบเอกสารกำกับ (Manifest Form) ที่ออกโดยหน่วยงานที่ได้รับอนุญาตจากทางราชการ และแจ้งให้ กนอ. ทราบทุกครั้ง	- ปฏิบัติตามมาตรการ		

ตารางที่ 3.1 – 1 ตารางแสดงการประเมินด้านสิ่งแวดล้อม (Environmental Compliance Audit) ตามมาตรการป้องกัน และแก้ไขผลกระทบสิ่งแวดล้อม โครงการนิคมอุตสาหกรรมปิ่นทอง  
โครงการ 1 (ส่วนขยาย) ครั้งที่ 3 (ต่อ)

ผลกระทบสิ่งแวดล้อม	มาตรการป้องกัน และแก้ไขผลกระทบ	รายละเอียดการปฏิบัติ	คุณภาพการปฏิบัติ	สาเหตุ	ข้อเสนอแนะ
3.4 การจัดการกากของเสีย (ต่อ)	3. กากตะกอนจากระบบบำบัดน้ำเสียและระบบผลิตน้ำประปา - กำหนดให้มีการวิเคราะห์หาปริมาณโลหะหนัก ได้แก่ แคดเมียม, โครเมียม, ตะกั่ว และปรอท ในภาคตะกอนที่เกิดจากระบบบำบัดน้ำเสีย และระบบผลิตน้ำประปา เป็นประจำ ทั้งนี้ ทางโครงการได้มีการส่งกำจัดตะกอนที่เกิดขึ้นอย่างถูกหลักสุขาภิบาลและส่งกำจัดหน่วยงานที่ได้รับอนุญาตจากกรมโรงงานอุตสาหกรรมเรียบร้อยแล้ว	- โครงการจะดำเนินการตรวจวิเคราะห์หาปริมาณโลหะหนักในภาคตะกอนที่เกิดจากระบบบำบัดน้ำเสีย และระบบผลิตน้ำประปา เป็นประจำ ทั้งนี้ ทางโครงการได้มีการส่งกำจัดตะกอนที่เกิดขึ้นอย่างถูกหลักสุขาภิบาลและส่งกำจัดหน่วยงานที่ได้รับอนุญาตจากกรมโรงงานอุตสาหกรรมเรียบร้อยแล้ว	- ปฏิบัติตามมาตรการ		
	4. การจัดตั้งคณะกรรมการเพื่อบริหาร และจัดการของเสีย - โครงสร้างคณะกรรมการฯ ควรประกอบด้วยผู้แทนจากฝ่ายบริหาร และเจ้าหน้าที่ระดับปฏิบัติการ * ประธานคณะกรรมการฯ : ผู้จัดการสำนักงานนิคมฯ * คณะทำงาน: เจ้าหน้าที่แผนกสิ่งแวดล้อม เจ้าหน้าที่ฝ่ายบุคคล หัวหน้าหน่วยงานดูแลพื้นที่สีเขียว ผู้ประกอบการต่าง ๆ ในนิคม	- โครงการได้ร่วมกับการนิคมอุตสาหกรรมโดยมีการดำเนินการจัดตั้งคณะกรรมการ เพื่อบริหารและจัดการกากของเสีย ซึ่งมีหน้าที่การดำเนินงานเป็นไปตามมาตรการกำหนด ทั้งนี้อยู่ระหว่างประกาศแต่งตั้งอย่างเป็นทางการ และมีการตรวจประเมิน (Audit) การจัดการของเสียของโรงงานในนิคมฯ โดยจัดส่งตัวแทนคณะกรรมการฯ เข้าตรวจสอบเป็นประจำทุกปี ร่วมกับโครงการธรรมชาติสิ่งแวดล้อม	- ปฏิบัติตามมาตรการ		

ตารางที่ 3.1 – 1 ตารางแสดงการประเมินด้านสิ่งแวดล้อม (Environmental Compliance Audit) ตามมาตรการป้องกัน และแก้ไขผลกระทบสิ่งแวดล้อม โครงการนิคมอุตสาหกรรมปิ่นทอง โครงการ 1 (ส่วนขยาย) ครั้งที่ 3 (ต่อ)

ผลกระทบสิ่งแวดล้อม	มาตรการป้องกัน และแก้ไขผลกระทบ	รายละเอียดการปฏิบัติ	คุณภาพการปฏิบัติ	สาเหตุ	ข้อเสนอแนะ
3.4 การจัดการกากของเสีย (ต่อ)	<ul style="list-style-type: none"> <li>- หน้าที่การดำเนินงาน <ul style="list-style-type: none"> <li>• จัดทำแผนการจัดการของเสียประจำปีทั้งของเสียจากระบบสาธารณูปโภค และสำนักงาน</li> <li>• ศึกษาแนวทางการนำหลัก 3R มาใช้ในการจัดการของเสียที่เกิดขึ้นจากโครงการ โดยรวบรวมข้อมูลจากหน่วยงานที่เกี่ยวข้อง</li> <li>• กำหนดเป้าหมายการลดปริมาณของเสียที่เกิดขึ้นให้สอดคล้องกับเทคโนโลยีที่เลือกใช้มากที่สุด</li> <li>• จัดทำทะเบียนรายชื่อหน่วยงานที่ได้รับอนุญาตกำจัดของเสีย โดยจำแนกตามประเภทของเสียที่ได้รับอนุญาตกำจัดเพื่อใช้เป็นฐานข้อมูลในการคัดเลือกหน่วยงานเข้ามาซื้อของเสียไปกำจัดรวมทั้งเป็นศูนย์ข้อมูลเพื่อให้บริการแก่โรงงานต่างๆ ภายในนิคมฯ ที่ต้องการทราบข้อมูลเกี่ยวกับหน่วยงานที่ได้รับอนุญาตกำจัดของเสีย</li> <li>• จัดให้มีการตรวจประเมิน (Audit) หน่วยงานที่เข้ามาซื้อของเสียไปกำจัดโดยจัดส่งตัวแทนคณะทำงานฯ เข้าตรวจสอบตั้งแต่ใบอนุญาต ขั้นตอนการขนส่ง และการกำจัดที่ปลายทางทำการตรวจประเมินก่อนการคัดเลือก 1 ครั้ง และทำการตรวจประเมินระหว่างที่ทำการขนถ่ายจริงอย่างน้อยปีละ 1 ครั้ง</li> </ul> </li> </ul>				

ตารางที่ 3.1 – 1 ตารางแสดงการประเมินด้านสิ่งแวดล้อม (Environmental Compliance Audit) ตามมาตรการป้องกัน และแก้ไขผลกระทบสิ่งแวดล้อม โครงการนิคมอุตสาหกรรมปิ่นทอง โครงการ 1 (ส่วนขยาย) ครั้งที่ 3 (ต่อ)

ผลกระทบสิ่งแวดล้อม	มาตรการป้องกัน และแก้ไขผลกระทบ	รายละเอียดการปฏิบัติ	คุณภาพการปฏิบัติ	สาเหตุ	ข้อเสนอแนะ
3.4 การจัดการกากของเสีย (ต่อ)	<ul style="list-style-type: none"> <li>• รวบรวมข้อมูลของเสียตามชนิด ประเภท และปริมาณของเสียต่าง ๆ ที่ตั้งอยู่ในนิคมฯ โดยนำมาใบกำกับ การขนส่งของโรงงานที่ทำการขนถ่ายของเสียออกจากรถยนต์ตามประเภท พร้อมระบุสัดส่วนหรือปริมาณของเสียที่ สามารถนำกลับมาใช้ใหม่ ของเสียที่สามารถใช้ซ้ำ และของเสียที่สามารถลดได้จากแหล่งกำเนิด โดยจำแนกแหล่งกำเนิดให้ชัดเจน เช่นของเสียจากโรงงาน พื้นที่สำนักงานของนิคมฯ</li> <li>• รวบรวมข้อมูลเกี่ยวกับ Waste Exchange ในส่วนที่เกี่ยวข้องกับนิคมฯ เพื่อใช้เป็นข้อมูลในการวางแผนการใช้ประโยชน์จากของเสียให้มากที่สุด</li> <li>• จัดให้มีการสุ่มตรวจประเมิน (Audit) การจัดการของเสียของโรงงานในนิคมฯ โดยจัดส่งตัวแทนคณะทำงานฯ เข้าตรวจสอบเป็นประจำทุกปี</li> </ul>				

ตารางที่ 3.1 – 1 ตารางแสดงการประเมินด้านสิ่งแวดล้อม (Environmental Compliance Audit) ตามมาตรการป้องกัน และแก้ไขผลกระทบสิ่งแวดล้อม โครงการนิคมอุตสาหกรรมปิ่นทอง  
โครงการ 1 (ส่วนขยาย) ครั้งที่ 3 (ต่อ)

ผลกระทบสิ่งแวดล้อม	มาตรการป้องกัน และแก้ไขผลกระทบ	รายละเอียดการปฏิบัติ	คุณภาพการปฏิบัติ	สาเหตุ	ข้อเสนอแนะ
<b>4. ด้านคุณค่าคุณภาพชีวิต</b>  <b>4.1 สภาพสังคม - เศรษฐกิจ</b>	- กำหนดให้โครงการดำเนินการประชาสัมพันธ์เกี่ยวกับระบบการจัดการสิ่งแวดล้อม เช่น ระบบบำบัดน้ำเสีย ระบบการจัดการขยะมูลฝอย ระบบควบคุมการระบายมลพิษจากปล่อง และการควบคุมกลิ่น เป็นต้น ลูกจ้างชุมชนเป้าหมายผ่านผู้นำชุมชน	- มีการประชาสัมพันธ์โครงการ รวมถึงระบบการจัดการสิ่งแวดล้อม โดยผ่านการประชุม EIA Monitoring ร่วมกับผู้นำชุมชนเป็นประจำทุกปี ปีละ 2 ครั้ง	- ปฏิบัติตามมาตรการ		
	- ต้องมีการประสานงานประชาสัมพันธ์เผยแพร่เกี่ยวกับลักษณะการดำเนินโครงการโดยจัดให้มีการเข้าเยี่ยมชมโครงการตามความเหมาะสม	- โครงการได้ประสานงานประชาสัมพันธ์เผยแพร่เกี่ยวกับลักษณะการดำเนินโครงการโดยจัดให้มีการเข้าเยี่ยมชมโครงการหลังจากการนำเสนอผลการปฏิบัติตามมาตรการ (EIA Monitoring) ปีละ 2 ครั้ง	- ปฏิบัติตามมาตรการ		
	- ประสานงานกับผู้นำชุมชนหรือหน่วยงานเกี่ยวข้อง เพื่อชี้แจงการดำเนินโครงการ และการปฏิบัติการจัดการด้านสิ่งแวดล้อม	- โครงการได้ประสานงานกับผู้นำชุมชนหรือหน่วยงานเกี่ยวข้อง เพื่อชี้แจงการดำเนินโครงการ และการปฏิบัติการจัดการด้านสิ่งแวดล้อม ผ่านทางการประชุมนำเสนอผลการปฏิบัติตามมาตรการ (EIA Monitoring) ปีละ 2 พร้อมทั้งได้มีการเชิญตัวแทนชุมชนเข้ามามีส่วนร่วมสังเกตการณ์ในการตั้งเครื่องตรวจวัดคุณภาพอากาศในบรรยากาศและเก็บตัวอย่างน้ำผิวดิน ปีละ 4 ครั้ง	- ปฏิบัติตามมาตรการ		

ตารางที่ 3.1 – 1 ตารางแสดงการประเมินด้านสิ่งแวดล้อม (Environmental Compliance Audit) ตามมาตรการป้องกัน และแก้ไขผลกระทบสิ่งแวดล้อม โครงการนิคมอุตสาหกรรมปิ่นทอง  
โครงการ 1 (ส่วนขยาย) ครั้งที่ 3 (ต่อ)

ผลกระทบสิ่งแวดล้อม	มาตรการป้องกัน และแก้ไขผลกระทบ	รายละเอียดการปฏิบัติ	คุณภาพการปฏิบัติ	สาเหตุ	ข้อเสนอแนะ
<b>4.1 สภาพสังคม-เศรษฐกิจ (ต่อ)</b>	- ส่งเสริมและสนับสนุนให้โรงงานต่างๆ ในโครงการรับคนงานท้องถิ่นเข้าทำงาน เพื่อให้ประชาชนในท้องถิ่นมีงานทำและมีรายได้ที่แน่นอน	- จัดให้มีป้ายประชาสัมพันธ์ข้อมูลข่าวสารรับสมัครงานอยู่ด้านหน้าโครงการ และสนับสนุนให้โรงงานต่างๆ รับคนงานท้องถิ่นเข้าทำงานเป็นอันดับแรก  - ปัจจุบันโรงงานต่าง ๆ ภายในนิคม ได้มีการเปิดรับสมัครผ่านระบบออนไลน์ (Website)	- ปฏิบัติตามมาตรการ		
	- จัดให้มีโครงการช่วยเหลือสังคมโดยเฉพาะชุมชนที่ด้อยโอกาสเสียง โดยรอบโครงการ	- โครงการได้ให้ความช่วยเหลือ และร่วมกิจกรรมกับชุมชนเป็นประจำพร้อมทั้งมีการสำรวจความคิดเห็นของชุมชน ปีละ 1 ครั้ง	- ปฏิบัติตามมาตรการ		
	- โครงการต้องดำเนินการจัดตั้งศูนย์รับเรื่องร้องทุกข์จากชุมชนบริเวณด้านหน้าพื้นที่โครงการหรือที่สำนักงานของโครงการ พร้อมมีป้ายและหมายเลขโทรศัพท์ติดไว้ให้สามารถมองเห็นได้อย่างชัดเจน และจัดให้มีเจ้าหน้าที่อยู่ประจำ 24 ชม. เพื่อรับฟังข้อร้องเรียนของชุมชน และประสานงานแก้ไขตามสถานการณ์ต่อไป	- โครงการได้จัดตั้งศูนย์รับเรื่องร้องทุกข์แล้วโดยใช้อาคารสำนักงานของโครงการ พร้อมทั้งติดป้ายแจ้งเหตุฉุกเฉิน โดยระบุชื่อผู้ติดต่อ เบอร์โทรศัพท์ที่สามารถมองเห็นได้อย่างชัดเจน กรณีเกิดเหตุฉุกเฉิน ทั้งนี้หากเป็นช่วงนอกเวลาทำงาน และวันหยุด โครงการได้จัดให้มีป้อม ปรก. ด้านหน้าโครงการ ซึ่งมีประจำ 24 ชั่วโมงเป็นจุดรับเรื่องร้องทุกข์แทน	- ปฏิบัติตามมาตรการ		

ตารางที่ 3.1 – 1 ตารางแสดงการประเมินด้านสิ่งแวดล้อม (Environmental Compliance Audit) ตามมาตรการป้องกัน และแก้ไขผลกระทบสิ่งแวดล้อม โครงการนิคมอุตสาหกรรมปิ่นทอง โครงการ 1 (ส่วนขยาย) ครั้งที่ 3 (ต่อ)

ผลกระทบสิ่งแวดล้อม	มาตรการป้องกัน และแก้ไขผลกระทบ	รายละเอียดการปฏิบัติ	คุณภาพการปฏิบัติ	สาเหตุ	ข้อเสนอแนะ
4.1 สภาพสังคม-เศรษฐกิจ (ต่อ)	- จัดให้มีกระบวนการรับเรื่องร้องทุกข์ซึ่งต้องดำเนินการแก้ไขปัญหาเรื่องร้องทุกข์จากชุมชน และจะต้องรวบรวมข้อมูลการร้องทุกข์ พร้อมผลการดำเนินการแก้ไขปัญหามาไว้ทุกครั้ง	- โครงการได้จัดให้มีกระบวนการรับเรื่องร้องทุกข์ไว้แล้ว และหากมีเรื่องร้องทุกข์เกิดขึ้นจะดำเนินการตามขั้นตอนที่กำหนดทันที	- ปฏิบัติตามมาตรการ		
	- สำหรับพื้นที่บริเวณโครงการที่อยู่ติดกับที่ดินของบุคคลอื่น กำหนดให้มีการรับเรื่องร้องเรียน และสอบถามความคิดเห็น โดยในกรณีที่หากในอนาคต (ปัจจุบันเป็นพื้นที่เกษตรกรรมซึ่งยังไม่เป็นบ้านเรือน) บริเวณดังกล่าวมีชุมชนเข้ามามีสิทธิ์หรือมีการปลูกสร้างอาคารพักอาศัยโครงการต้องแจ้งให้ชุมชนทราบถึงมาตรการป้องกันและลดผลกระทบสิ่งแวดล้อมรวมทั้งการสำรวจความคิดเห็นเกี่ยวกับปัญหาผลกระทบสิ่งแวดล้อมเป็นประจำทุกปี	- หากมีบ้านเรือนเข้ามาตั้งในพื้นที่ดังกล่าว ก็จะต้องดำเนินการแจ้งให้ชุมชนทราบถึงมาตรการป้องกันและลดผลกระทบสิ่งแวดล้อมรวมทั้งจะทำการสำรวจความคิดเห็นเกี่ยวกับปัญหาผลกระทบสิ่งแวดล้อมเป็นประจำทุกปี ทั้งนี้ พื้นที่ดังกล่าวยังเป็นพื้นที่เกษตรกรรม ไม่มีบ้านเรือนแต่อย่างใด	- ปฏิบัติตามมาตรการ		
	- กำหนดให้โครงการทำการประชาสัมพันธ์ และสำรวจความคิดเห็นของชุมชนเรื่องผลกระทบด้านสิ่งแวดล้อมที่คาดว่าจะได้รับจากการดำเนินงานของโครงการ และต้องพิจารณาแนวทางงานแก้ไขหากเกิดจากโครงการ	- โครงการทำการประชาสัมพันธ์เรื่องผลกระทบด้านสิ่งแวดล้อมที่คาดว่าจะได้รับจากการดำเนินงานของโครงการให้ชุมชนรับทราบและทำการสำรวจความคิดเห็นของชุมชนเป็นประจำทุกปี	- ปฏิบัติตามมาตรการ		

ตารางที่ 3.1 – 1 ตารางแสดงการประเมินด้านสิ่งแวดล้อม (Environmental Compliance Audit) ตามมาตรการป้องกัน และแก้ไขผลกระทบสิ่งแวดล้อม โครงการนิคมอุตสาหกรรมปิ่นทอง โครงการ 1 (ส่วนขยาย) ครั้งที่ 3 (ต่อ)

ผลกระทบสิ่งแวดล้อม	มาตรการป้องกัน และแก้ไขผลกระทบ	รายละเอียดการปฏิบัติ	คุณภาพการปฏิบัติ	สาเหตุ	ข้อเสนอแนะ
4.2 อาชีวอนามัยและความปลอดภัย	1. ความปลอดภัยทั่วไปและแผนปฏิบัติการฉุกเฉิน	- จัดให้มีศูนย์อำนวยความสะดวกฉุกเฉินในนิคมอุตสาหกรรมมา โดยอาจประสานงานกับศูนย์รับเรื่องร้องเรียน ซึ่งตั้งอยู่ภายในนิคมอุตสาหกรรมมา	- ศูนย์อำนวยความสะดวกฉุกเฉินอยู่ในที่สำนักงานนิคมฯ และป้ายแจ้งเหตุฉุกเฉิน โดยระบุชื่อผู้ติดต่อเบอร์โทรศัพท์ที่สามารถมองเห็นได้อย่างชัดเจน กรณีเกิดเหตุฉุกเฉิน บริเวณใกล้ทางภายในพื้นที่โครงการ	- ปฏิบัติตามมาตรการ	
	- จัดให้มีมาตรการด้านความปลอดภัย และแผนฉุกเฉินกรณีเกิดอุบัติเหตุ หรือเพลิงไหม้เพื่อใช้เป็นแนวทางปฏิบัติสำหรับโรงงานอุตสาหกรรมต่างๆ ในการประสานงานด้านความช่วยเหลือระหว่างโรงงานในโครงการและหน่วยงานภายนอกที่เกี่ยวข้อง	- โครงการ ได้จัดให้มีการซ้อมแผนฉุกเฉินของโครงการเป็นประจำทุกปี ปีละ 1 ครั้ง และมีการประชุมร่วมกับโรงงาน ในพื้นที่โครงการ	- ปฏิบัติตามมาตรการ		
	- กำหนดให้ทุกโรงงานต้องมีข้อกำหนดกฎระเบียบเกี่ยวกับความปลอดภัยในการทำงาน	- โรงงานได้มีกฎ ระเบียบเกี่ยวกับความปลอดภัยในการทำงานแล้ว	- ปฏิบัติตามมาตรการ		
	- กำหนดให้โรงงานต่างๆ ในโครงการจัดทำแผนด้านความปลอดภัยรวมทั้งการฝึกซ้อมและอบรมด้านความปลอดภัยให้กับพนักงานของโรงงานนั้น อย่างน้อยปีละ 1 ครั้ง	- โครงการได้แจ้งให้โรงงานต่าง ๆ ในโครงการรับทราบตามข้อกำหนดแล้วและกำหนดให้โรงงานจัดทำแผนและแจ้งผลการดำเนินการฝึกซ้อมตามแผนให้โครงการทราบปีละ 1 ครั้ง	- ปฏิบัติตามมาตรการ		

ตารางที่ 3.1 – 1 ตารางแสดงการประเมินด้านสิ่งแวดล้อม (Environmental Compliance Audit) ตามมาตรการป้องกัน และแก้ไขผลกระทบสิ่งแวดล้อม โครงการนิคมอุตสาหกรรมปิ่นทอง โครงการ 1 (ส่วนขยาย) ครั้งที่ 3 (ต่อ)

ผลกระทบสิ่งแวดล้อม	มาตรการป้องกัน และแก้ไขผลกระทบ	รายละเอียดการปฏิบัติ	คุณภาพการปฏิบัติ	สาเหตุ	ข้อเสนอแนะ
4.2 อาชีวอนามัยและความปลอดภัย (ต่อ)	จัดให้มีการประชุมเจ้าหน้าที่ด้านความปลอดภัยของโรงงานอุตสาหกรรมต่าง ๆ ในนิคมอุตสาหกรรม เพื่อการปรับปรุงแก้ไขแผนฉุกเฉินและมาตรการด้านความปลอดภัย	- มีแผนจัดการประชุมเจ้าหน้าที่ความปลอดภัยโครงการปีละ 1 ครั้ง ทางโครงการได้จัดอบรมให้ผู้ประกอบการที่สนใจเข้าร่วมอบรมหลักสูตรที่เกี่ยวข้องกับความปลอดภัยอาชีวอนามัยและสภาพแวดล้อมในการทำงานของสถานประกอบการโดยอบรมผ่านสื่อออนไลน์และการจัดประชุมอย่างไรก็ตามทางโครงการมีการหารือผ่านสื่อออนไลน์ เช่น Line กลุ่ม ชมรม จป. นิคมปิ่นทอง 1-5 Pinthong เว็บไซต์ของบริษัท เป็นต้น	- ปฏิบัติตามมาตรการ		
	- โครงการจะต้องส่งเสริมและสนับสนุนรวมทั้งเผยแพร่และอบรมความรู้ความเข้าใจในการจัดทำ Safety Compliance Audit แก่โรงงานอย่างต่อเนื่อง และจะต้องจัดให้มีการประเมินผลเกี่ยวกับความปลอดภัยต่างๆ และจัดส่งข้อมูลเกี่ยวกับระบบบริการความปลอดภัยให้ สข. ทราบ โดย มีรายละเอียดครอบคลุมในหัวข้อต่างๆ ดังต่อไปนี้ <ul style="list-style-type: none"> <li>ให้คณะกรรมการความปลอดภัยจัดตั้งศูนย์ข้อมูลด้านความปลอดภัยในการทำงาน โดยประสานงานและเก็บรวบรวมข้อมูลจากโรงงานต่างๆ</li> </ul>	- ปฏิบัติตามมาตรการ โดย <ul style="list-style-type: none"> <li>โครงการได้จัดตั้งศูนย์ข้อมูลความปลอดภัยแล้ว โดยเป็นศูนย์เกี่ยวกับศูนย์รับเรื่องร้องเรียน</li> <li>โครงการได้จัดให้มีการแลกเปลี่ยนความคิดเห็นเกี่ยวกับแผนการจัดการด้านความปลอดภัยภายในโรงงานผ่านการสื่อสารทาง line กลุ่มชมรม จป. นิคมอุตสาหกรรมปิ่นทอง 1-5 Pintong</li> </ul>	- ปฏิบัติตามมาตรการ		

ตารางที่ 3.1 – 1 ตารางแสดงการประเมินด้านสิ่งแวดล้อม (Environmental Compliance Audit) ตามมาตรการป้องกัน และแก้ไขผลกระทบสิ่งแวดล้อม โครงการนิคมอุตสาหกรรมปิ่นทอง โครงการ 1 (ส่วนขยาย) ครั้งที่ 3 (ต่อ)

ผลกระทบสิ่งแวดล้อม	มาตรการป้องกัน และแก้ไขผลกระทบ	รายละเอียดการปฏิบัติ	คุณภาพการปฏิบัติ	สาเหตุ	ข้อเสนอแนะ
4.2 อาชีวอนามัยและความปลอดภัย (ต่อ)	<ul style="list-style-type: none"> <li>จัดให้มีการแลกเปลี่ยนความคิดเห็นเกี่ยวกับแผนการจัดการด้านความปลอดภัยภายในโรงงาน</li> <li>จัดทำวารสารด้านความปลอดภัยเพื่อเผยแพร่ข้อมูลข่าวสารด้านวิชาการและรายงานสถานการณ์หรือกิจกรรมด้านความปลอดภัยในโรงงาน</li> <li>จัดให้มีการฝึกอบรมด้านความปลอดภัย โดยมีคณะกรรมการความปลอดภัยเป็นศูนย์กลางในการติดต่อหน่วยงานราชการให้เข้ามาฝึกอบรมด้านความปลอดภัยตามที่กฎหมายกำหนด เช่น การฝึกอบรมด้านการดับเพลิงและอบรมเจ้าหน้าที่ความปลอดภัยในระดับต่างๆ เป็นต้น</li> <li>จัดให้มี สปคฯ แห่งความปลอดภัยในพื้นที่โครงการ</li> <li>ประสานงานกับโรงงานต่างๆ ในการจัดทำและฝึกซ้อมแผนฉุกเฉินของนิคมอุตสาหกรรมฯ</li> </ul>	<ul style="list-style-type: none"> <li>ปัจจุบันโครงการมีการสื่อสารด้านสิ่งแวดล้อมและอาชีวอนามัยกับผู้ประกอบการในนิคมอุตสาหกรรมปิ่นทองผ่านทางเว็บไซต์ <a href="http://www.pintongindustrial.com">www.pintongindustrial.com</a></li> <li>ทางโครงการดำเนินการจัดตั้งคณะกรรมการความปลอดภัย และคณะทำงานเพื่อบริหารและจัดการของเสีย</li> <li>โครงการจะประสานงานกับหน่วยงานราชการต่างๆ ให้เข้าอบรมด้านความปลอดภัยตามที่กฎหมายกำหนด</li> <li>โครงการมีแผนการจัดทำสปคฯ ความปลอดภัยประจำปี 2566 โดยได้ดำเนินการณรงค์สวมหมวกปลอดภัย 100%</li> <li>ปี 2566 โครงการร่วมกับบริษัท จุฑาวรรณ จำกัด จัดให้มีการซ้อมอพยพหนีไฟให้แก่พนักงานในสถานประกอบการ ทั้งภาคทฤษฎีและปฏิบัติ โดยมีวิทยากรและครูฝึกจากฝ่ายป้องกันและบรรเทาสาธารณภัย เทศบาลนครเจ้าพระยาสุรศักดิ์</li> </ul>			





ตารางที่ 3.1 – 1 ตารางแสดงการประเมินด้านสิ่งแวดล้อม (Environmental Compliance Audit) ตามมาตรการป้องกัน และแก้ไขผลกระทบสิ่งแวดล้อม โครงการนิคมอุตสาหกรรมปิ่นทอง  
โครงการ 1 (ส่วนขยาย) ครั้งที่ 3 (ต่อ)

ผลกระทบสิ่งแวดล้อม	มาตรการป้องกัน และแก้ไขผลกระทบ	รายละเอียดการปฏิบัติ	คุณภาพการปฏิบัติ	สาเหตุ	ข้อเสนอแนะ
4.2 อาชีวอนามัยและความปลอดภัย (ต่อ)	<ul style="list-style-type: none"><li>- กำหนดให้มีอุปกรณ์ดับเพลิงต่างๆ ดังนี้<ul style="list-style-type: none"><li>• ท่อน้ำดับเพลิงขนาด 150 มม. และความดันของการจ่ายน้ำในเส้นท่อบริเวณจุดที่ไกลที่สุดไม่น้อยกว่า 1.5 กก./ตร.ม.</li><li>• ขนาดข้อต่อทางเข้าของหัวดับเพลิงกับระบบท่อน้ำจะต้องมีขนาดไม่น้อยกว่า 150 มม. และตัวหัวดับเพลิงมีขนาดไม่น้อยกว่า 100 มม. สำหรับหัวน้ำออกขนาด 65 มม. จำนวน 2 หัว ความสูง 0.8-1.2 เมตร</li><li>• ถังพักน้ำใสและท่อถังขนาด 4,720 ลบ.ม. และอ่างเก็บน้ำดับขนาดความจุ 20,000 ลบ.ม. และบ่อพักน้ำที่ขนาดความจุ 4,215 ลบ.ม. เพื่อใช้เป็นแหล่งน้ำสำรองเพื่อการดับเพลิง</li><li>• ระดับแหล่งขนิบเอนกประสงค์ขนาดความจุน้ำ 4,000 ล. พร้อมอุปกรณ์ จำนวน 1 คัน</li><li>• ภายในอาคารของโรงงานต่างๆ ต้องจัดให้มี<ul style="list-style-type: none"><li>- Portable Fire Extinguisher ตามมาตรฐานของ NFPA</li><li>• ระบบสัญญาณแจ้งเหตุเพลิงไหม้ ทั้งแบบธรรมดาและอัตโนมัติร่วมกัน</li></ul></li></ul></li></ul>	<ul style="list-style-type: none"><li>- ทางโครงการได้จัดให้มีอุปกรณ์ดับเพลิงต่างๆ เป็นไปตามมาตรการกำหนด เช่น รถดับเพลิงพร้อมทั้งมีท่อน้ำดับเพลิง และหัวจ่ายน้ำดับเพลิงตามจุดต่างๆ ในโครงการ มีอ่างเก็บน้ำดับ ขนาดความจุ 20,000 ลบ.ม. และบ่อพักน้ำทั้งเพื่อใช้เป็นแหล่งน้ำสำรองเพื่อการดับเพลิง มีรถดับเพลิงขนาดความจุน้ำ 4,000 ลิตร พร้อมรถบรรทุกน้ำ ขนาด 15,000 ลิตร/คัน จำนวน 2 คัน นอกจากนี้ภายในอาคารของโรงงานต่างๆ ได้จัดให้มีถังดับเพลิงและระบบสัญญาณแจ้งเหตุเพลิงไหม้ไว้ในโรงงานแต่ละโรงแล้ว นอกจากนี้ในพื้นที่โครงการนิคมอุตสาหกรรมปิ่นทอง (แหลมเจบีง) ได้มีสถานีดับเพลิงของเทศบาลนครเจ้าพระยาสุรศักดิ์ เข้ามารับตั้งทำให้มีความสะดวกรวดเร็วในการให้บริการมากขึ้น</li></ul>	- ปฏิบัติตามมาตรการ		



ตารางที่ 3.1 – 1 ตารางแสดงการประเมินด้านสิ่งแวดล้อม (Environmental Compliance Audit) ตามมาตรการป้องกัน และแก้ไขผลกระทบสิ่งแวดล้อม โครงการนิคมอุตสาหกรรมปิ่นทอง  
โครงการ 1 (ส่วนขยาย) ครั้งที่ 3 (ต่อ)

ผลกระทบสิ่งแวดล้อม	มาตรการป้องกัน และแก้ไขผลกระทบ	รายละเอียดการปฏิบัติ	คุณภาพการปฏิบัติ	สาเหตุ	ข้อเสนอแนะ
4.2 อาชีวอนามัยและความปลอดภัย (ต่อ)	<ul style="list-style-type: none"><li>- กำหนดให้มีการแลกเปลี่ยนแผนฉุกเฉินระหว่างโรงงานและทำการฝึกซ้อมร่วมกับโรงงานข้างเคียงอย่างน้อยปีละ 1 ครั้ง</li><li>- จัดให้มีการประชุมเจ้าหน้าที่ด้านความปลอดภัยของโรงงานอุตสาหกรรมต่างๆ ในนิคมอุตสาหกรรมอย่างน้อย ปีละครั้ง เพื่อปรับปรุงข้อมูลเกี่ยวกับอุปกรณ์ดับเพลิง แผนปฏิบัติการฉุกเฉิน และมาตรการด้านความปลอดภัย</li><li>- จัดทำแผนปฏิบัติการฉุกเฉินครอบคลุมพื้นที่ที่ตั้งนิคมฯ ใกล้เคียง และหน่วยงานท้องถิ่นที่เกี่ยวข้องพร้อมทั้งจัดให้มีการฝึกซ้อมร่วมตามแผนดังกล่าวอย่างน้อย ปีละ 1 ครั้ง</li><li>- กำหนดให้โรงงานอุตสาหกรรมต่างๆ ในโครงการตรวจสอบสภาพของอุปกรณ์/เครื่องจักร และระบบไฟฟ้าต่างๆ อย่างสม่ำเสมอ ตามกฎหมายกำหนด พร้อมทั้งส่งผลการตรวจสอบให้ทางโครงการทราบ</li></ul>	<ul style="list-style-type: none"><li>- โครงการมีการฝึกซ้อมร่วมกับโรงงานในพื้นที่ปีละ 1 ครั้ง และมีการประชุมร่วมกับโรงงานในพื้นที่โครงการ</li><li>- การประชุมเจ้าหน้าที่ความปลอดภัยโครงการมีแผนจะจัดประชุมปีละ 1 ครั้ง ในปี 2566 ทางโครงการได้จัดอบรมให้ผู้ประกอบการที่สนใจเข้าร่วมอบรมหลักสูตรเกี่ยวกับความปลอดภัยอาชีวอนามัยและสภาพแวดล้อมในการทำงานของสถานประกอบการ โดยอบรมผ่านสื่อออนไลน์และการจัดประชุม อย่างไรก็ตามทางโครงการจะมีการหารือผ่านสื่อออนไลน์ เช่น Line กลุ่ม ชมรม จป. นิคมปิ่นทอง 1-5 Pinthong ไว้ไปใช้ของ บริษัท เป็นต้น</li><li>- ได้จัดทำแผนปฏิบัติการฉุกเฉินครอบคลุมพื้นที่ที่ตั้งนิคมฯ และจัดให้มีการฝึกซ้อมดับเพลิงร่วมกับเทศบาลนครเจ้าพระยาสุรศักดิ์ปีละ 1 ครั้ง</li><li>- โรงงานอุตสาหกรรมต่างๆ ในโครงการได้ตรวจสอบสภาพของอุปกรณ์/เครื่องจักร และระบบไฟฟ้าต่างๆ อย่างสม่ำเสมอ ตามกฎหมายกำหนด พร้อมทั้งส่งผลการตรวจสอบให้ทางโครงการทราบ</li></ul>	<ul style="list-style-type: none"><li>- ปฏิบัติตามมาตรการ</li><li>- ปฏิบัติตามมาตรการ</li><li>- ปฏิบัติตามมาตรการ</li></ul>		

ตารางที่ 3.1 – 1 ตารางแสดงการประเมินด้านสิ่งแวดล้อม (Environmental Compliance Audit) ตามมาตรการป้องกัน และแก้ไขผลกระทบสิ่งแวดล้อม โครงการนิคมอุตสาหกรรมปิ่นทอง  
โครงการ 1 (ส่วนขยาย) ครั้งที่ 3 (ต่อ)

ผลกระทบสิ่งแวดล้อม	มาตรการป้องกัน และแก้ไขผลกระทบ	รายละเอียดการปฏิบัติ	คุณภาพการปฏิบัติ	สาเหตุ	ข้อเสนอแนะ
4.2 อาชีวอนามัยและความปลอดภัย (ต่อ)	1. ความปลอดภัยของก๊าซ LPG <ul style="list-style-type: none"> <li>- กำหนดให้ทุกโรงงานที่มีการเก็บกักก๊าซ LPG ต้องจัดทำแผนปฏิบัติการฉุกเฉินการรั่วไหลหรือไฟไหม้ พร้อมทั้งจัดส่งแผนดังกล่าวให้นิคมอุตสาหกรรมฯ</li> </ul>	- กำหนดให้ทุกโรงงานที่มีการเก็บกักก๊าซ LPG ต้องจัดทำแผนปฏิบัติการฉุกเฉินการรั่วไหลหรือไฟไหม้ พร้อมทั้งจัดส่งแผนดังกล่าวให้นิคมฯ	- ปฏิบัติตามมาตรการ		
	<ul style="list-style-type: none"> <li>- กำหนดให้โรงงานที่มีการเก็บกักก๊าซ LPG จะต้องจัดเตรียมความปลอดภัยทั่วไป ดังนี้ <ul style="list-style-type: none"> <li>• ทำการติดตั้งเครื่องเตือนภัยจากการรั่วไหลของก๊าซ (Gas Leak Detector)</li> <li>• พื้นที่ตั้งถังเก็บก๊าซต้องแข็งแรง เรียบ ปูพื้นด้วยวัสดุที่ไม่ทำให้เกิดประกายไฟจากการเสียดสี</li> <li>• ติดป้าย “ห้ามสูบบุหรี่” ไว้ในบริเวณลานถังเก็บก๊าซ</li> <li>• ติดตั้งอุปกรณ์ดับเพลิงในบริเวณลานถังเก็บก๊าซ โดยต้องเป็นไปตามมาตรฐาน NFPA</li> <li>• ในบริเวณที่ตั้งถังเก็บก๊าซต้องมีการระบายอากาศได้ดี</li> <li>• หมั่นตรวจสอบรอยรั่วของท่อก๊าซ โดยเฉพาะบริเวณจุดเชื่อมต่อ</li> </ul> </li> </ul>	- โครงการได้กำหนดให้ทุกโรงงานรับทราบข้อกำหนดตามมาตรการแล้ว	- ปฏิบัติตามมาตรการ		

ตารางที่ 3.1 – 1 ตารางแสดงการประเมินด้านสิ่งแวดล้อม (Environmental Compliance Audit) ตามมาตรการป้องกัน และแก้ไขผลกระทบสิ่งแวดล้อม โครงการนิคมอุตสาหกรรมปิ่นทอง  
โครงการ 1 (ส่วนขยาย) ครั้งที่ 3 (ต่อ)

ผลกระทบสิ่งแวดล้อม	มาตรการป้องกัน และแก้ไขผลกระทบ	รายละเอียดการปฏิบัติ	คุณภาพการปฏิบัติ	สาเหตุ	ข้อเสนอแนะ
4.2 อาชีวอนามัยและความปลอดภัย (ต่อ)	<ul style="list-style-type: none"> <li>• ติดตั้งวาล์วนิรภัย (Safety Valve) ในบริเวณจุดสูบลอยก๊าซ</li> <li>• ไม่ควรตั้งถังก๊าซใกล้บ่อหรือรางระบายน้ำ</li> </ul>				
	เปิด เพราะถ้าก๊าซรั่วไหลอาจไปรวมกันอยู่ในบ่อหรือรางระบายน้ำ ซึ่งถ้าหากมีประกายไฟเกิดขึ้นในบริเวณใกล้ก็อาจจะเกิดการระเบิดได้				
	- โรงงานต้องแจ้งถึงตำแหน่ง ขนาด และจำนวนของถังเก็บกักก๊าซ รวมทั้งรายละเอียดของอุปกรณ์ดับเพลิงที่จัดเตรียมไว้มาให้โครงการทราบแล้ว	- โรงงานได้แจ้งถึงตำแหน่ง ขนาด และจำนวนของถังเก็บกักก๊าซ รวมทั้งรายละเอียดของอุปกรณ์ดับเพลิงที่จัดเตรียมไว้มาให้โครงการทราบแล้ว	- ปฏิบัติตามมาตรการ		
	- โรงงานต้องแจ้งให้นิคมอุตสาหกรรมทราบทุกครั้งที่มีการขนถ่ายก๊าซ LPG ภายในพื้นที่โรงงาน	- หากโรงงานจะทำการขนถ่ายก๊าซ LPG ภายในพื้นที่โรงงานจะแจ้งให้โครงการทราบทุกครั้ง	- ปฏิบัติตามมาตรการ		
	- โครงการจะต้องร่วมมือกับโรงงานที่มีการเก็บกักก๊าซ LPG ในการควบคุมดูแลในขั้นตอนการขนส่งและขนถ่ายก๊าซของบริษัทที่ทำการขนส่งให้ปฏิบัติตามมาตรการความปลอดภัย	- โครงการมีการแจ้งให้เจ้าหน้าที่ตรวจสอบรถที่ขนส่ง และขนถ่ายก๊าซของบริษัทที่ทำการขนส่งให้ปฏิบัติตามมาตรการความปลอดภัย	- ปฏิบัติตามมาตรการ		
	- กำหนดให้ทุกโรงงานมีพื้นที่สีเขียวในพื้นที่โรงงานให้เป็นไปตามที่ กบอ.กำหนด	- ทางโครงการได้กำหนดให้ทุกโรงงานต้องมีพื้นที่สีเขียวเป็นไปตามที่ กบอ.กำหนด	- ปฏิบัติตามมาตรการ		



ตารางที่ 3.1 – 1 ตารางแสดงการประเมินด้านสิ่งแวดล้อม (Environmental Compliance Audit) ตามมาตรการป้องกัน และแก้ไขผลกระทบสิ่งแวดล้อม โครงการนิคมอุตสาหกรรมปิ่นทอง  
โครงการ 1 (ส่วนขยาย) ครั้งที่ 3 (ต่อ)

ผลกระทบสิ่งแวดล้อม	มาตรการป้องกัน และแก้ไขผลกระทบ	รายละเอียดการปฏิบัติ	คุณภาพการปฏิบัติ	สาเหตุ	ข้อเสนอแนะ
4.2 อาชีวอนามัยและความปลอดภัย (ต่อ)	- กำหนดให้โรงงานในโครงการตรวจวัดปริมาณสารเคมี (VOCs) และสภาพแวดล้อมในสถานที่ทำงาน ตามที่กฎหมายกำหนด	- โรงงานภายในโครงการที่มีการใช้สารเคมีในกระบวนการผลิตได้ดำเนินการตรวจวัดปริมาณสารเคมี VOCs และสภาพแวดล้อมในการทำงานตามที่กฎหมายกำหนด	- ปฏิบัติตามมาตรการ		
	- โครงการได้จัดให้มีพื้นที่สีเขียวและพื้นที่กันชนทั้งหมด 151.03 ไร่ คิดเป็นร้อยละ 10.25 ของพื้นที่โครงการทั้งหมด ซึ่งพื้นที่ดังกล่าวสามารถแบ่งออกได้เป็นพื้นที่กันชนรอบพื้นที่โครงการและพื้นที่ระบบสาธารณูปการ เช่น อ่างเก็บน้ำดิบ ระบบบำบัดน้ำเสีย เกาะกลางถนน และริมถนน เป็นต้น รวมทั้งพื้นที่ริมฝั่งคลองหรือทางน้ำสาธารณะ ซึ่งอยู่ติดกับพื้นที่โครงการโดยในบริเวณที่เป็นพื้นที่แนวกันชนโครงการได้กำหนดให้ปลูกไม้ยืนต้นอย่างน้อย 3 แถวสลับฟันปลา กว้างอย่างน้อย 10 เมตร บริเวณโดยรอบพื้นที่โครงการจะมีแนวกันชนตามความเหมาะสม และมีความกว้าง ไม่น้อยกว่า 10 เมตร โดยพันธุ์ไม้ที่สามารถปลูกในภาคตะวันออกเฉียงใต้ถึง	- โครงการได้จัดให้มีพื้นที่สีเขียว, แนวกันชนและสวนสาธารณะทั้งหมด 151 ไร่ คิดเป็นร้อยละ 100 ทั้งนี้ทางโครงการได้มีการจัดสรรผังแม่บท ปัจจุบันมีพื้นที่สีเขียวที่ดำเนินการครบตามมาตรการที่กำหนดเรียบร้อยแล้ว	- ปฏิบัติตามมาตรการ		
	• ทรพุ่มไม้ยืนต้นประมาณ 10 เมตร โดยพันธุ์ไม้ที่ปลูกในภาคตะวันออกเฉียงใต้ถึงปานกลาง	- โครงการได้จัดเตรียมพื้นที่สำหรับปลูกพื้นที่สีเขียวมากกว่า 10% เพื่อดำเนินการปลูกพื้นที่สีเขียวให้มากกว่าที่มาตรการกำหนด			



ตารางที่ 3.1 – 1 ตารางแสดงการประเมินด้านสิ่งแวดล้อม (Environmental Compliance Audit) ตามมาตรการป้องกัน และแก้ไขผลกระทบสิ่งแวดล้อม โครงการนิคมอุตสาหกรรมปิ่นทอง  
โครงการ 1 (ส่วนขยาย) ครั้งที่ 3 (ต่อ)

ผลกระทบสิ่งแวดล้อม	มาตรการป้องกัน และแก้ไขผลกระทบ	รายละเอียดการปฏิบัติ	คุณภาพการปฏิบัติ	สาเหตุ	ข้อเสนอแนะ
4.2 อาชีวอนามัยและความปลอดภัย (ต่อ)	<ul style="list-style-type: none"><li>เป็นไม้โตเร็ว ไม่ผลัดใบ มีกิ่งก้านเหนียวแข็งแรง ไม่ประทะและหักง่าย และทนลมได้ดี</li><li>เป็นไม้ที่มีรูพรุนในแนวตั้ง เริ่มแตกกิ่งก้านตั้งแต่ความสูง 2 เมตร ขึ้นไปโดยไม่ยื่นต้นที่เหมาะสมในการปลูกเป็นแนวกันชน ได้แก่ ส้มทะเล นนทรี แปรงลำซด มะขามเทศ อดีอินเดียน และประดู่บ้าน เป็นต้น เพื่อให้เป็นร่มเงา ลดความเร็วของลม ลดปริมาณการฟุ้งกระจายของฝุ่นละอองภายในพื้นที่โครงการ และให้เกิดทัศนียภาพที่สวยงามไม่ทึบตัน</li></ul>				



รายงานการตรวจประเมินด้านสิ่งแวดล้อม  
โครงการนิคมอุตสาหกรรมปิ่นทอง โครงการ 1 (ส่วนขยาย) ครั้งที่ 3

ของ บริษัท ปิ่นทอง อินดัสตรียอล ปาร์ค จำกัด

ตารางที่ 3.1 – 1 ตารางแสดงการประเมินด้านสิ่งแวดล้อม (Environmental Compliance Audit) ตามมาตรการป้องกัน และแก้ไขผลกระทบสิ่งแวดล้อม โครงการนิคมอุตสาหกรรมปิ่นทอง  
โครงการ 1 (ส่วนขยาย) ครั้งที่ 3 (ต่อ)

ผลกระทบสิ่งแวดล้อม	มาตรการป้องกัน และแก้ไขผลกระทบ	รายละเอียดการปฏิบัติ	คุณภาพการปฏิบัติ	สาเหตุ	ข้อเสนอแนะ
4.2 อาชีวอนามัยและความปลอดภัย (ต่อ)	ส่วนบริเวณถนนควรปลูกต้นไม้ตระกูลปาล์ม เช่น ปาล์มจีน (ปาล์มเซียงโฮ) และหมากยอวมัน (หมากนวล, หมากนิลา) เป็นต้น ซึ่งไม่สัดใบและใบไม่ร่วง ทำให้ไม่อุดตันที่ระบายน้ำตลอดแนวถนนและบริเวณพื้นที่เกาะกลางถนนดังกล่าวจะปลูกหญ้าคลุมทั้งหมด ซึ่งโครงการได้จัดให้มีพื้นที่สีเขียวไม่น้อยกว่าร้อยละ 10 ของพื้นที่นิคมอุตสาหกรรมทั้งหมด โดยมีพื้นที่กันชนของแนว Buffer Zone ที่อยู่ติดพื้นที่ชุมชนทั่วไป				
4.3 ทัศนียภาพและการท่องเที่ยว	- สำหรับพื้นที่บริเวณโครงการที่อยู่ติดกับที่ดินของบุคคลอื่น กำหนดให้มีพื้นที่สีเขียว และแนวกันชนโดยโครงการฯ ได้กำหนดให้ปลูกไม้ยืนต้นอย่างน้อย 3 แถวสลับฟันปลากว้างอย่างน้อย 10 เมตร และบริเวณโดยรอบพื้นที่โครงการจะมีแนวกันชนตามความเหมาะสมและมีความกว้างอย่างน้อย 10 เมตร	- พื้นที่บริเวณโครงการที่อยู่ติดกับที่ดินของบุคคลอื่น โครงการได้กำหนดให้มีพื้นที่สีเขียว และแนวกันชน โดยโครงการได้กำหนดให้ปลูกไม้ยืนต้นอย่างน้อย 3 แถวสลับฟันปลากว้างอย่างน้อย 10 เมตร	- ปฏิบัติตามมาตรการ		
	- สำหรับพื้นที่บริเวณโครงการฯ ที่ล้อมรอบพื้นที่บุคคลอื่นได้ กำหนดปลูกต้นไม้ยืนต้นเป็นพื้นที่สีเขียว และแนวกันชนอย่างน้อย 10 เมตร โดยกำหนดให้ปลูกต้นไม้พื้นที่ เมื่อเริ่มพัฒนาโครงการฯ	- พื้นที่บริเวณโครงการฯ ที่ล้อมรอบพื้นที่บุคคลอื่น โครงการได้กำหนดให้ปลูกต้นไม้ยืนต้นเป็นพื้นที่สีเขียว และแนวกันชนอย่างน้อย 10 เมตร	- ปฏิบัติตามมาตรการ		



รายงานการตรวจประเมินด้านสิ่งแวดล้อม  
โครงการนิคมอุตสาหกรรมปิ่นทอง โครงการ 1 (ส่วนขยาย) ครั้งที่ 3

ของ บริษัท ปิ่นทอง อินดัสตรียอล ปาร์ค จำกัด

ตารางที่ 3.2 - 1 ผลการตรวจประเมินด้านสิ่งแวดล้อม ตามมาตรการติดตามตรวจสอบคุณภาพสิ่งแวดล้อม โครงการนิคมอุตสาหกรรมปิ่นทอง โครงการ 1 (ส่วนขยาย) ครั้งที่ 3

คุณภาพสิ่งแวดล้อม	มาตรการติดตามตรวจสอบคุณภาพสิ่งแวดล้อม			ผลการตรวจวัด	ผลการติดตามตรวจสอบ				ค่ามาตรฐานอ้างอิง <sup>1/</sup>	ปัญหาอุปสรรคและแนวทางแก้ไข
	จุดเก็บตัวอย่าง	ความถี่ในการตรวจวัด	พารามิเตอร์		เป็นไปตามมาตรการ	ไม่เป็นไปตามมาตรการ	อยู่ในเกณฑ์มาตรฐาน/ค่าที่กำหนด	ไม่อยู่ในเกณฑ์มาตรฐาน/ค่าที่กำหนด		
1.คุณภาพอากาศ	- วัดเขาดินวนาราม (A1)	- 2 ครั้ง/ปี	- TSP (mg/m <sup>3</sup> )	- 0.045-0.186	/		/		0.33 <sup>1/</sup>	-
			- PM 10 (mg/m <sup>3</sup> )	- 0.022-0.057	/		/		0.12 <sup>2/</sup>	
			- NO <sub>2</sub> (ppm)	- 0.001-0.026	/		/		0.17 <sup>2/</sup>	
			- SO <sub>2</sub> (ppm) 1 hr.	- <0.001-0.004	/		/		0.30 <sup>3/</sup>	
			- SO <sub>2</sub> (ppm) 24 hr.	- <0.001-0.002	/		/		0.12 <sup>2/</sup>	
	- สำนักงานโครงการนิคมอุตสาหกรรมปิ่นทองโครงการ 1 (A2)	- 2 ครั้ง/ปี	- TSP (mg/m <sup>3</sup> )	- 0.080-0.122	/		/		0.33 <sup>1/</sup>	
			- PM 10 (mg/m <sup>3</sup> )	- 0.020-0.044	/		/		0.12 <sup>2/</sup>	
			- NO <sub>2</sub> (ppm)	- <0.001-0.051	/		/		0.17 <sup>2/</sup>	
			- SO <sub>2</sub> (ppm) 1 hr.	- 0.026-0.060	/		/		0.30 <sup>3/</sup>	
			- SO <sub>2</sub> (ppm) 24 hr.	- 0.035-0.040	/		/		0.12 <sup>2/</sup>	

<sup>1/</sup> = ประกาศคณะกรรมการสิ่งแวดล้อมแห่งชาติ ฉบับที่ 24 พ.ศ. 2547 เรื่องกำหนดมาตรฐานคุณภาพอากาศในบรรยากาศโดยทั่วไป

<sup>2/</sup> = ประกาศคณะกรรมการสิ่งแวดล้อมแห่งชาติ ฉบับที่ 33 พ.ศ. 2552 เรื่องกำหนดมาตรฐานค่าก๊าซในโตรเจนไดออกไซด์ในบรรยากาศโดยทั่วไป

<sup>3/</sup> = ประกาศคณะกรรมการสิ่งแวดล้อมแห่งชาติ ฉบับที่ 12 พ.ศ. 2538 และฉบับที่ 21 พ.ศ. 2544 เรื่องกำหนดมาตรฐานค่าก๊าซซัลเฟอร์ไดออกไซด์ในบรรยากาศโดยทั่วไปเป็นเวลา 1 ชั่วโมง



ตารางที่ 3.2 - 1 ผลการตรวจประเมินด้านสิ่งแวดล้อม ตามมาตรการติดตามตรวจสอบคุณภาพสิ่งแวดล้อม โครงการนิคมอุตสาหกรรมปิ่นทอง โครงการ 1 (ส่วนขยาย) ครั้งที่ 3

คุณภาพ สิ่งแวดล้อม	มาตรการติดตามตรวจสอบคุณภาพสิ่งแวดล้อม			ผลการตรวจวัด	ผลการติดตามตรวจสอบ				ค่ามาตรฐาน อ้างอิง <sup>1/</sup>	ปัญหา อุปสรรคและ แนว ทางแก้ไข
	จุดเก็บตัวอย่าง	ความถี่ในการ ตรวจวัด	พารามิเตอร์		เป็นไปตาม มาตรการ	ไม่เป็นไป ตาม มาตรการ	อยู่ในเกณฑ์ มาตรฐาน/ ค่าที่กำหนด	ไม่อยู่ในเกณฑ์ มาตรฐาน/ ค่าที่กำหนด		
1.คุณภาพ อากาศ	- ชุมชนบ้านโน ซาท(A3)	- - 2 ครั้ง/ปี	- TSP (mg/m <sup>3</sup> )	- 0.054-0.121	/		/		0.33 <sup>1/</sup>	-
			- PM 10 (mg/m <sup>3</sup> )	- 0.035-0.099	/		/		0.12 <sup>1/</sup>	
			- NO <sub>2</sub> (ppm)	- 0.003-0.029	/		/		0.17 <sup>2/</sup>	
			- SO <sub>2</sub> (ppm) 1 hr.	- 0.001-0.008	/		/		0.30 <sup>3/</sup>	
			- SO <sub>2</sub> (ppm) 24 hr.	- 0.001-0.008	/		/		0.12 <sup>1/</sup>	
	- ชุมชนบ้านเขา ดิน (A4)	- 2 ครั้ง/ปี	- TSP (mg/m <sup>3</sup> )	- 0.080-0.126	/		/		0.33 <sup>1/</sup>	
			- PM 10 (mg/m <sup>3</sup> )	- 0.046-0.070	/		/		0.12 <sup>1/</sup>	
			- NO <sub>2</sub> (ppm)	- <0.001-0.022	/		/		0.17 <sup>2/</sup>	
			- SO <sub>2</sub> (ppm) 1 hr.	- <0.001-0.008	/		/		0.30 <sup>3/</sup>	
			- SO <sub>2</sub> (ppm) 24 hr.	- 0.001-0.005	/		/		0.12 <sup>1/</sup>	

<sup>1/</sup> = ประกาศคณะกรรมการสิ่งแวดล้อมแห่งชาติ ฉบับที่ 24 พ.ศ. 2547 เรื่องกำหนดมาตรฐานคุณภาพอากาศในบรรยากาศโดยทั่วไป

<sup>2/</sup> = ประกาศคณะกรรมการสิ่งแวดล้อมแห่งชาติ ฉบับที่ 33 พ.ศ. 2552 เรื่องกำหนดมาตรฐานค่าก๊าซไนโตรเจนไดออกไซด์ในบรรยากาศโดยทั่วไป

<sup>3/</sup> = ประกาศคณะกรรมการสิ่งแวดล้อมแห่งชาติ ฉบับที่ 12 พ.ศ. 2538 และฉบับที่ 21 พ.ศ. 2544 เรื่องกำหนดมาตรฐานค่าก๊าซซัลเฟอร์ไดออกไซด์ในบรรยากาศโดยทั่วไปเป็นเวลา 1 ชั่วโมง



ตารางที่ 3.2 - 1 ผลการตรวจประเมินด้านสิ่งแวดล้อม ตามมาตรการติดตามตรวจสอบคุณภาพสิ่งแวดล้อม โครงการนิคมอุตสาหกรรมปิ่นทอง โครงการ 1 (ส่วนขยาย) ครั้งที่ 3

คุณภาพ สิ่งแวดล้อม	มาตรการติดตามตรวจสอบคุณภาพสิ่งแวดล้อม			ผลการ ตรวจวัด	ผลการติดตามตรวจสอบ				ค่ามาตรฐาน อ้างอิง <sup>1/</sup>	ปัญหา อุปสรรคและ แนว ทางแก้ไข
	จุดเก็บ ตัวอย่าง	ความถี่ในการ ตรวจวัด	พารามิเตอร์		เป็นไปตาม มาตรการ	ไม่เป็นไป ตาม มาตรการ	อยู่ในเกณฑ์ มาตรฐาน/ ค่าที่กำหนด	ไม่อยู่ในเกณฑ์ มาตรฐาน/ ค่าที่กำหนด		
2. ระดับเสียง	- วัดเขาดินนา ราม (N1)	- 2 ครั้ง/ปี	- (L <sub>eq</sub> 24 hr.) dB(A)	- 50.6-54.4	/		/		70 <sup>1/2/</sup>	-
			- (L <sub>90</sub> ) dB(A)	- 38.4-53.9	/		/		10 <sup>2/3/</sup>	
			- ค่าระดับเสียงรบกวน dB(A)	- 0.0-26.7	/		/			
			- (L <sub>90</sub> ) dB(A)	- 33.7-94.8	/		/			
	- สำนักงาน โครงการฯ (N2)	- 2 ครั้ง/ปี	- (L <sub>eq</sub> 24 hr.) dB(A)	- 60.2-61.1	/		/		70 <sup>1/2/</sup>	
			- (L <sub>90</sub> ) dB(A)	- 41.9-61.9	/		/		10 <sup>2/3/</sup>	
			- ค่าระดับเสียงรบกวน dB(A)	- 0.0-23.0	/		/			
			- (L <sub>90</sub> ) dB(A)	- 40.4-94.8	/		/			
	- ชุมชนบ้านโน ซาท (N3)	- 2 ครั้ง/ปี	- (L <sub>eq</sub> 24 hr.) dB(A)	- 54.1-55.4	/		/		70 <sup>1/2/</sup>	
			- (L <sub>90</sub> ) dB(A)	- 43.2-52.3	/		/		10 <sup>2/3/</sup>	
			- ค่าระดับเสียงรบกวน dB(A)	- 0.0-20.8	/		/			
			- (L <sub>90</sub> ) dB(A)	- 0.0-94.0	/		/			

<sup>1/</sup> = ประกาศคณะกรรมการสิ่งแวดล้อมแห่งชาติ ฉบับที่ 15 พ.ศ. 2540 เรื่องมาตรฐานระดับเสียงโดยทั่วไป

<sup>2/</sup> = ประกาศกระทรวงอุตสาหกรรม พ.ศ. 2548 เรื่องกำหนดค่าระดับเสียงการรบกวนและระดับเสียงที่เกิดจากการประกอบกิจการโรงงาน

<sup>3/</sup> = ประกาศคณะกรรมการสิ่งแวดล้อมแห่งชาติ ฉบับที่ 29 พ.ศ. 2550 เรื่อง ค่าระดับเสียงรบกวน



ตารางที่ 3.2 - 1 ผลการตรวจประเมินด้านสิ่งแวดล้อม ตามมาตรการติดตามตรวจสอบคุณภาพสิ่งแวดล้อม โครงการนิคมอุตสาหกรรมปิ่นทอง โครงการ 1 (ส่วนขยาย) ครั้งที่ 3

คุณภาพ สิ่งแวดล้อม	มาตรการติดตามตรวจสอบคุณภาพสิ่งแวดล้อม			ผลการ ตรวจวัด	ผลการติดตามตรวจสอบ				ค่ามาตรฐาน อ้างอิง <sup>1/</sup>	ปัญหา อุปสรรคและ แนว ทางแก้ไข
	จุดเก็บตัวอย่าง	ความถี่ในการ ตรวจวัด	พารามิเตอร์		เป็นไปตาม มาตรการ	ไม่เป็นไป ตาม มาตรการ	อยู่ในเกณฑ์ มาตรฐาน/ ค่าที่กำหนด	ไม่อยู่ในเกณฑ์ มาตรฐาน/ ค่าที่กำหนด		
2. . ระดับ เสียง	- ชุมชนบ้านเขา ดิน (N4)	- 2 ครั้ง/ปี	- (L <sub>eq</sub> 24 hr.) dB(A)	- 55.4-56.6	/		/		70 <sup>1/2/</sup>	-
			- (L <sub>90</sub> ) dB(A)	- 45.4-58.7	/		/		10 <sup>2/3/</sup>	
			- ค่าระดับเสียงรบกวน dB(A)	- 0.0-23.0	/		/			
			- (L <sub>90</sub> ) dB(A)	- 40.4-94.5	/		/			
	- บ้านเนินยายรำ (N5)	- 2 ครั้ง/ปี	- (L <sub>eq</sub> 24 hr.) dB(A)	- 51.4-56.3	/		/		70 <sup>1/2/</sup>	
			- (L <sub>90</sub> ) dB(A)	- 43.8-54.5	/		/		10 <sup>2/3/</sup>	
			- ค่าระดับเสียงรบกวน dB(A)	- 0.0-22.8	/		/			
			- (L <sub>90</sub> ) dB(A)	- 41.2-98.3	/		/			

<sup>1/</sup> = ประกาศคณะกรรมการสิ่งแวดล้อมแห่งชาติ ฉบับที่ 15 พ.ศ. 2540 เรื่องมาตรฐานระดับเสียงโดยทั่วไป

<sup>2/</sup> = ประกาศกระทรวงอุตสาหกรรม พ.ศ. 2548 เรื่องกำหนดค่าระดับเสียงการรบกวนและระดับเสียงที่เกิดจากการประกอบกิจการโรงงาน

<sup>3/</sup> = ประกาศคณะกรรมการสิ่งแวดล้อมแห่งชาติ ฉบับที่ 29 พ.ศ. 2550 เรื่อง ค่าระดับเสียงรบกวน



ตารางที่ 3.2 - 1 ผลการตรวจประเมินด้านสิ่งแวดล้อม ตามมาตรการติดตามตรวจสอบคุณภาพสิ่งแวดล้อม โครงการนิคมอุตสาหกรรมปิ่นทอง โครงการ 1 (ส่วนขยาย) ครั้งที่ 3

คุณภาพ สิ่งแวดล้อม	มาตรการติดตามตรวจสอบคุณภาพสิ่งแวดล้อม			ผลการตรวจวัด	ผลการติดตามตรวจสอบ				ค่ามาตรฐาน อ้างอิง <sup>1/</sup>	ปัญหา อุปสรรคและ แนว ทางแก้ไข
	จุดเก็บตัวอย่าง	ความถี่ในการ ตรวจวัด	พารามิเตอร์		เป็นไปตาม มาตรการ	ไม่เป็นไป ตาม มาตรการ	อยู่ในเกณฑ์ มาตรฐาน/ ค่าที่กำหนด	ไม่อยู่ในเกณฑ์ มาตรฐาน/ ค่าที่กำหนด		
3. คุณภาพน้ำ เสีย	- EQ Tank	2 ครั้ง/ปี	- Arsenic	- <0.0020-0.0054 mg/L	/		/		≤ 0.25	-
			- BOD <sub>5</sub>	- 45-199 mg/L	/		/		≤ 500	
			- Cadmium	- <0.03 mg/L	/		/		≤0.03	
			- COD	- 186-437 mg/L	/		/		≤750	
			- Copper	- <0.03-0.33 mg/L	/		/		≤2.0	
			- Cr <sup>6+</sup>	- <0.050 mg/L	/		/		≤0.25	
			- Lead	- <0.03-0.06 mg/L	/		/		≤0.2	
			- Manganese	- 0.07-0.24 mg/L	/		/		≤5	
			- Mercury	- <0.0010 mg/L	/		/		≤0.005	
			- Nickel	- <0.03-0.10 mg/L	/		/		≤1.0	
			- Oil and Grease	- <3.0-10.2 mg/L	/		/		≤10.0	
			- pH	- 6.8-7.7	/		/		5.5-9.0	
			- Selenium	- <0.0020 mg/L	/		/		≤0.02	
			- SS	- 47-124 mg/L	/		/		≤200	
			- Temperature	- 28-32.2 °C	/		/		≤45	
			- TDS	- 622-1,476 mg/L	/		/		≤3,000	

<sup>1/</sup> = ประกาศการนิคมอุตสาหกรรมแห่งประเทศไทย ที่ 76/2560 เรื่อง กำหนดมาตรฐานทั่วไปในการระบายน้ำเสียสู่ระบบบำบัดน้ำเสียส่วนกลางในนิคมอุตสาหกรรม

<sup>2/</sup> = ประกาศกระทรวงทรัพยากรธรรมชาติและสิ่งแวดล้อม พ.ศ. 2559 เรื่อง กำหนดมาตรฐานควบคุมการระบายน้ำทิ้งจากโรงงานอุตสาหกรรม นิคมอุตสาหกรรม และเขตประกอบการอุตสาหกรรม



ตารางที่ 3.2 - 1 ผลการตรวจประเมินด้านสิ่งแวดล้อม ตามมาตรการติดตามตรวจสอบคุณภาพสิ่งแวดล้อม โครงการนิคมอุตสาหกรรมเป็นทอง โครงการ 1 (ส่วนขยาย) ครั้งที่ 3

คุณภาพ สิ่งแวดล้อม	มาตรการติดตามตรวจสอบคุณภาพสิ่งแวดล้อม			ผลการตรวจวัด	ผลการติดตามตรวจสอบ				ค่ามาตรฐาน อ้างอิง <sup>1/</sup>	ปัญหา อุปสรรคและ แนว ทางแก้ไข
	จุดเก็บตัวอย่าง	ความถี่ในการ ตรวจวัด	พารามิเตอร์		เป็นไปตาม มาตรการ	ไม่เป็นไป ตาม มาตรการ	อยู่ในเกณฑ์ มาตรฐาน/ ค่าที่กำหนด	ไม่อยู่ในเกณฑ์ มาตรฐาน/ ค่าที่กำหนด		
3. คุณภาพน้ำ เสีย	- EQ Tank	2 ครั้ง/ปี	- Zinc - Silver - Cyanide - Flow Rate	- 0.11-1.88 mg/L - <0.05 mg/L - <0.020 mg/L - 1,149-2,7984 m <sup>3</sup> /day	/		/		≤5 ≤ 0.2 4,000 <sup>2/</sup>	-

<sup>1/</sup> = ประกาศกรมอุตสาหกรรมแห่งประเทศไทย ที่ 76/2560 เรื่อง กำหนดมาตรฐานทั่วไปในการระบายน้ำเสียสู่ระบบบำบัดน้ำเสียส่วนกลางในนิคมอุตสาหกรรม

<sup>2/</sup> = ประกาศกระทรวงทรัพยากรธรรมชาติและสิ่งแวดล้อม พ.ศ. 2559 เรื่อง กำหนดมาตรฐานควบคุมการระบายน้ำทิ้งจากโรงงานอุตสาหกรรม นิคมอุตสาหกรรม และเขตประกอบอุตสาหกรรม



ตารางที่ 3.2 - 1 ผลการตรวจประเมินด้านสิ่งแวดล้อม ตามมาตรการติดตามตรวจสอบคุณภาพสิ่งแวดล้อม โครงการนิคมอุตสาหกรรมเป็นทอง โครงการ 1 (ส่วนขยาย) ครั้งที่ 3

คุณภาพ สิ่งแวดล้อม	มาตรการติดตามตรวจสอบคุณภาพสิ่งแวดล้อม			ผลการตรวจวัด	ผลการติดตามตรวจสอบ				ค่ามาตรฐาน อ้างอิง <sup>1/</sup>	ปัญหา อุปสรรคและ แนว ทางแก้ไข
	จุดเก็บตัวอย่าง	ความถี่ในการ ตรวจวัด	พารามิเตอร์		เป็นไปตาม มาตรการ	ไม่เป็นไป ตาม มาตรการ	อยู่ในเกณฑ์ มาตรฐาน/ ค่าที่กำหนด	ไม่อยู่ในเกณฑ์ มาตรฐาน/ ค่าที่กำหนด		
3. คุณภาพน้ำ เสีย	Holding Pond	2 ครั้ง/ปี	- Arsenic - Barium - BOD <sub>5</sub> - Cadmium - COD - Cr <sup>6+</sup> - Copper - DS - Oil and Grease - Lead - Manganese - Mercury - Nickel - pH	- 0.0020-0.0078 mg/L - <0.03 mg/L - <5-15.3 mg/L - <0.03 mg/L - <40-63 mg/L - <0.050 mg/L - <0.03 mg/L - 508-1,180 mg/L - <3.0 mg/L - <0.03 mg/L - 0.08-0.17 mg/L - <0.0010 - <0.03-0.07 - 6.6-7.6	/		/		≤ 0.25 ≤ 1.0 ≤20 ≤0.03 ≤120 ≤0.25 ≤0.2 ≤3,000 ≤5.0 ≤0.2 ≤5.0 ≤0.005 ≤1.0 5.5-9.0	-

<sup>1/</sup> = ประกาศกรมอุตสาหกรรมแห่งประเทศไทย ที่ 76/2560 เรื่อง กำหนดมาตรฐานทั่วไปในการระบายน้ำเสียสู่ระบบบำบัดน้ำเสียส่วนกลางในนิคมอุตสาหกรรม

<sup>2/</sup> = ประกาศกระทรวงทรัพยากรธรรมชาติและสิ่งแวดล้อม พ.ศ. 2559 เรื่อง กำหนดมาตรฐานควบคุมการระบายน้ำทิ้งจากโรงงานอุตสาหกรรม นิคมอุตสาหกรรม และเขตประกอบอุตสาหกรรม







ตารางที่ 3.2 - 1 ผลการตรวจประเมินด้านสิ่งแวดล้อม ตามมาตรการติดตามตรวจสอบคุณภาพสิ่งแวดล้อม โครงการนิคมอุตสาหกรรมปิ่นทอง โครงการ 1 (ส่วนขยาย) ครั้งที่ 3

คุณภาพ สิ่งแวดล้อม	มาตรการติดตามตรวจสอบคุณภาพสิ่งแวดล้อม			ผลการตรวจวัด	ผลการติดตามตรวจสอบ				ค่ามาตรฐาน อ้างอิง <sup>1/</sup>	ปัญหา อุปสรรคและ แนว ทางแก้ไข
	จุดเก็บตัวอย่าง	ความถี่ในการ ตรวจวัด	พารามิเตอร์		เป็นไปตาม มาตรการ	ไม่เป็นไป ตาม มาตรการ	อยู่ในเกณฑ์ มาตรฐาน/ ค่าที่กำหนด	ไม่อยู่ในเกณฑ์ มาตรฐาน/ ค่าที่กำหนด		
4. คุณภาพน้ำ ผิวดิน	- ห้วยเจ็ดตะลุ ก่อนบรรจุบ ห้วยบ้านนา ประมาณ 500 เมตร (SW1) (ต่อ)	ทุก 3 เดือน	- Selenium - Silver - SS - Temperature - Zinc - Ammonia - Cadmium - Cyanide	- <0.0020 mg/L - <0.05 mg/L - 7-346 mg/L - 27-31 °C - <0.03-0.07 mg/L - 0.28-0.1.36 mg/L - <0.003 mg/L - 0.001 mg/kg	/	/	/	/	8" ≤ 1 ≤ 0.5 ≤ 0.005 ≤ 0.005	-

<sup>1/</sup>ประกาศคณะกรรมการสิ่งแวดล้อมแห่งชาติ ฉบับที่ 8 พ.ศ. 2537 เรื่อง มาตรฐานคุณภาพน้ำ ในแหล่งน้ำผิวดิน ประเภทที่ 4 (เพื่อการอุตสาหกรรม)



ตารางที่ 3.2 - 1 ผลการตรวจประเมินด้านสิ่งแวดล้อม ตามมาตรการติดตามตรวจสอบคุณภาพสิ่งแวดล้อม โครงการนิคมอุตสาหกรรมปิ่นทอง โครงการ 1 (ส่วนขยาย) ครั้งที่ 3

คุณภาพ สิ่งแวดล้อม	มาตรการติดตามตรวจสอบคุณภาพสิ่งแวดล้อม			ผลการตรวจวัด	ผลการติดตามตรวจสอบ				ค่ามาตรฐาน อ้างอิง <sup>1/</sup>	ปัญหา อุปสรรคและ แนว ทางแก้ไข
	จุดเก็บตัวอย่าง	ความถี่ในการ ตรวจวัด	พารามิเตอร์		เป็นไป ตาม มาตรการ	ไม่เป็นไป ตาม มาตรการ	อยู่ในเกณฑ์ มาตรฐาน/ ค่าที่กำหนด	ไม่อยู่ในเกณฑ์ มาตรฐาน/ ค่าที่กำหนด		
4. คุณภาพน้ำ ผิวดิน	- ห้วยบ้านนา เหนือจุด ระบายน้ำทิ้ง โครงการ ประมาณ 500 เมตร (SW2) -	ทุก 3 เดือน	- Arsenic - BOD <sub>5</sub> - COD - TCB - Copper - DO - FCB - Flow rate - Cr <sup>6+</sup> - Lead - Manganese - Mercury - Nickel - Nitrate - Oil and Grease - pH - Phenol	- 0.0030-0.0089 mg/L - <2.0-12.9 mg/L - <40-74 mg/L - 7,900-92,000MPN:100 ml - <0.03 mg/L - 3.1-5.4 mg/L - 2,300-35,000 MPN:100 ml - <466.0-1,296 mg/kg - <0.050 mg/kg - <0.010 mg/L - 0.43-1.04 mg/L - <0.0010 mg/L - <0.03 mg/L - 3.06-25.4 mg/L - <3.0 mg/L - 6.9-7.7 - <0.005-0.016 mg/L	/	/	/	/	≤ 0.01 ≤ 4   ≤0.1 ≥2   ≤0.05 ≤0.05 ≤1 ≤ 0.002 ≤0.1 ≤ 5 5.0-9.0 ≤ 0.005	-

<sup>1/</sup>ประกาศคณะกรรมการสิ่งแวดล้อมแห่งชาติ ฉบับที่ 8 พ.ศ. 2537 เรื่อง มาตรฐานคุณภาพน้ำ ในแหล่งน้ำผิวดิน ประเภทที่ 4 (เพื่อการอุตสาหกรรม)



รายงานการตรวจประเมินด้านสิ่งแวดล้อม  
โครงการนิคมอุตสาหกรรมปิ่นทอง โครงการ 1 (ส่วนขยาย) ครั้งที่ 3

ของ บริษัท ปิ่นทอง อินดัสตรีออล ปาร์ค จำกัด

ตารางที่ 3.2 - 1 ผลการตรวจประเมินด้านสิ่งแวดล้อม ตามมาตรการติดตามตรวจสอบคุณภาพสิ่งแวดล้อม โครงการนิคมอุตสาหกรรมปิ่นทอง โครงการ 1 (ส่วนขยาย) ครั้งที่ 3

คุณภาพ สิ่งแวดล้อม	มาตรการติดตามตรวจสอบคุณภาพสิ่งแวดล้อม			ผลการตรวจวัด	ผลการติดตามตรวจสอบ				ค่ามาตรฐาน อ้างอิง <sup>1/</sup>	ปัญหา อุปสรรคและ แนว ทางแก้ไข
	จุดเก็บตัวอย่าง	ความถี่ในการ ตรวจวัด	พารามิเตอร์		เป็นไปตาม มาตรการ	ไม่เป็นไป ตาม มาตรการ	อยู่ในเกณฑ์ มาตรฐาน/ ค่าที่กำหนด	ไม่อยู่ในเกณฑ์ มาตรฐาน/ ค่าที่กำหนด		
4. คุณภาพน้ำ ผิวดิน	- ห้วยบ้านนา เหนือจุดระบาย น้ำทิ้งโครงการ ประมาณ 500 เมตร (SW2) (ต่อ)	ทุก 3 เดือน	- Selenium - Silver - SS - Temperature - Zinc - Ammonia - Cadmium - Cyanide	- <0.0020 mg/L - <0.05 mg/L - 10-36 mg/L - 25-31 °C - <0.03-0.03 mg/L - 0.20-0.28 mg/L - <0.003 mg/L - 0.001 mg/kg	/		/		8 <sup>**</sup> ≤ 1 ≤ 0.5 ≤ 0.005 ≤ 0.005	-

<sup>1/</sup>ประกาศคณะกรรมการสิ่งแวดล้อมแห่งชาติ ฉบับที่ 8 พ.ศ. 2537 เรื่อง มาตรฐานคุณภาพน้ำ ในแหล่งน้ำผิวดิน ประเภทที่ 4 (เพื่อการอุตสาหกรรม)



รายงานการตรวจประเมินด้านสิ่งแวดล้อม  
โครงการนิคมอุตสาหกรรมปิ่นทอง โครงการ 1 (ส่วนขยาย) ครั้งที่ 3

ของ บริษัท ปิ่นทอง อินดัสตรีออล ปาร์ค จำกัด

ตารางที่ 3.2 - 1 ผลการตรวจประเมินด้านสิ่งแวดล้อม ตามมาตรการติดตามตรวจสอบคุณภาพสิ่งแวดล้อม โครงการนิคมอุตสาหกรรมปิ่นทอง โครงการ 1 (ส่วนขยาย) ครั้งที่ 3

คุณภาพ สิ่งแวดล้อม	มาตรการติดตามตรวจสอบคุณภาพสิ่งแวดล้อม			ผลการตรวจวัด	ผลการติดตามตรวจสอบ				ค่า มาตรฐาน อ้างอิง <sup>1/</sup>	ปัญหา อุปสรรคและ แนว ทางแก้ไข
	จุดเก็บตัวอย่าง	ความถี่ในการ ตรวจวัด	พารามิเตอร์		เป็นไป	ไม่เป็นไป	อยู่ในเกณฑ์	ไม่อยู่ในเกณฑ์		
					ตาม มาตรการ	ตาม มาตรการ	มาตรฐาน/ ค่าที่กำหนด	มาตรฐาน/ ค่าที่กำหนด		
4. คุณภาพ น้ำผิวดิน	- ห้วยบ้านนา หลังน้ำขึ้นที่ โครงการ 500 เมตร (SW3)	ทุก 3 เดือน	- Arsenic - BOD <sub>5</sub> - COD - TCB - Copper - DO - FCB - Flow rate - Cr <sup>6+</sup> - Lead - Manganese - Mercury - Nickel - Nitrate - Oil and Grease - pH - Phenol	- 0.0066-0.0072 mg/L - <2.0-13.6 mg/L - <40-55 mg/L - 11,000->160,000 MPN:100 ml - <0.03 mg/L - 4.3-6.4 mg/L - 3,300-160,000 MPN:100 ml - 155.0-6,052 m³/day - <0.050 mg/kg - <0.010-0.011 mg/L - 0.43-0.78 mg/L - <0.0010 mg/L - <0.03 mg/L - 3.50-24.4 mg/L - <3.0 mg/L - 7.1-7.4 - 0.011-0.057 mg/L	/	/	/	/	≤ 0.01 ≤ 4   ≤0.1 ≥2   ≤0.05 ≤0.05 ≤1 ≤ 0.002 ≤0.1 ≤ 5 5.0-9.0 ≤ 0.005	-

<sup>1/</sup>ประกาศคณะกรรมการสิ่งแวดล้อมแห่งชาติ ฉบับที่ 8 พ.ศ. 2537 เรื่อง มาตรฐานคุณภาพน้ำ ในแหล่งน้ำผิวดิน ประเภทที่ 4 (เพื่อการอุตสาหกรรม)

ตารางที่ 3.2 - 1 ผลการตรวจประเมินด้านสิ่งแวดล้อม ตามมาตรการติดตามตรวจสอบคุณภาพสิ่งแวดล้อม โครงการนิคมอุตสาหกรรมปิ่นทอง โครงการ 1 (ส่วนขยาย) ครั้งที่ 3

<sup>14</sup>ประกาศคณะกรรมการสิ่งแวดล้อมแห่งชาติ ฉบับที่ 8 พ.ศ. 2537 เรื่อง มาตรฐานคุณภาพน้ำ ในแหล่งน้ำผิวดิน ประเภทที่ 4 (เพื่อการอุตสาหกรรม)

ตารางที่ 3.2 - 1 ผลการตรวจประเมินด้านสิ่งแวดล้อม ตามมาตรการติดตามตรวจสอบคุณภาพสิ่งแวดล้อม โครงการนิคมอุตสาหกรรมปิ่นทอง โครงการ 1 (ส่วนขยาย) ครั้งที่ 3

<sup>1</sup>ประกาศคณะกรรมการสิ่งแวดล้อมแห่งชาติ ฉบับที่ 8 พ.ศ. 2537 เรื่อง มาตรฐานคุณภาพน้ำ ในแหล่งน้ำผิวดิน ประเภทที่ 4 (เพื่อการอุตสาหกรรม)



ตารางที่ 3.2 - 1 ผลการตรวจประเมินด้านสิ่งแวดล้อม ตามมาตรการติดตามตรวจสอบคุณภาพสิ่งแวดล้อม โครงการนิคมอุตสาหกรรมปิ่นทอง โครงการ 1 (ส่วนขยาย) ครั้งที่ 3

คุณภาพ สิ่งแวดล้อม	มาตรการติดตามตรวจสอบคุณภาพสิ่งแวดล้อม			ผลการตรวจวัด	ผลการติดตามตรวจสอบ				ค่ามาตรฐาน อ้างอิง <sup>1/</sup>	ปัญหา อุปสรรคและ แนว ทางแก้ไข
	จุดเก็บตัวอย่าง	ความถี่ในการ ตรวจวัด	พารามิเตอร์		เป็นไปตาม มาตรการ	ไม่เป็นไป ตาม มาตรการ	อยู่ในเกณฑ์ มาตรฐาน/ ค่าที่กำหนด	ไม่อยู่ในเกณฑ์ มาตรฐาน/ ค่าที่กำหนด		
4. คุณภาพน้ำ ผิวดิน	- ห้วยบ้านนา หลังผ่านจุด ระบายน้ำทิ้ง โครงการ ประมาณ 500 เมตร (SW4) (ต่อ)	ทุก 3 เดือน	- Selenium - Silver - SS - Temperature - Zinc - Ammonia - Cadmium - Cyanide	- <0.0020 mg/L - <0.05 mg/L - 13-24 mg/L - 28-32 °C - <0.03 mg/L - 0.48-1.28 mg/L - <0.003 mg/L - 0.001 mg/kg	/	/	/	/	8** ≤ 1 ≤ 0.5 ≤ 0.005 ≤ 0.005	-

<sup>1/</sup>ประกาศคณะกรรมการสิ่งแวดล้อมแห่งชาติ ฉบับที่ 8 พ.ศ. 2537 เรื่อง มาตรฐานคุณภาพน้ำ ในแหล่งน้ำผิวดิน ประเภทที่ 4 (เพื่อการอุตสาหกรรม)



ตารางที่ 3.2 - 1 ผลการตรวจประเมินด้านสิ่งแวดล้อม ตามมาตรการติดตามตรวจสอบคุณภาพสิ่งแวดล้อม โครงการนิคมอุตสาหกรรมปิ่นทอง โครงการ 1 (ส่วนขยาย) ครั้งที่ 3

คุณภาพ สิ่งแวดล้อม	มาตรการติดตามตรวจสอบคุณภาพสิ่งแวดล้อม			ผลการตรวจวัด	ผลการติดตามตรวจสอบ				ค่ามาตรฐาน อ้างอิง <sup>1/</sup>	ปัญหา อุปสรรคและ แนว ทางแก้ไข
	จุดเก็บตัวอย่าง	ความถี่ในการ ตรวจวัด	พารามิเตอร์		เป็นไปตาม มาตรการ	ไม่เป็นไป ตาม มาตรการ	อยู่ในเกณฑ์ มาตรฐาน/ ค่าที่กำหนด	ไม่อยู่ในเกณฑ์ มาตรฐาน/ ค่าที่กำหนด		
5. โลหะหนัก ในตะกอนดิน	- ห้วยเจ็ดตะมูล ก่อนบรรจบ ห้วยบ้านนา ประมาณ 500 เมตร (SW1)	- 1 ครั้ง/ปี	- Arsenic - Cadmium - Cr <sup>6+</sup> - Lead - Manganese - Mercury - Nickel - Selenium - Silver - Zinc - Copper - Cyanide	- <5.00 mg/kg - <0.15 mg/kg - <2.00 mg/kg - 1.54 mg/kg - 42.0 mg/kg - <0.20 mg/kg - <1.00 mg/kg - <5.00 mg/kg - <2.50 mg/kg - 9.52 mg/kg - <1.00 mg/kg - ND	/	/	/	/	≤ 10 ≤ 1 ≤ 36 ≤ 0.2 ≤ 23 ≤ 120 ≤ 31.5	-

<sup>1/</sup> ประกาศคณะกรรมการสิ่งแวดล้อมแห่งชาติ พ.ศ. 2565 เรื่อง กำหนดมาตรฐานคุณภาพตะกอนดินในแหล่งน้ำผิวดิน (เพื่อปกป้องสัตว์น้ำผิวดิน)



ตารางที่ 3.2 - 1 ผลการตรวจประเมินด้านสิ่งแวดล้อม ตามมาตรการติดตามตรวจสอบคุณภาพสิ่งแวดล้อม โครงการนิคมอุตสาหกรรมปิ่นทอง โครงการ 1 (ส่วนขยาย) ครั้งที่ 3

คุณภาพ สิ่งแวดล้อม	มาตรการติดตามตรวจสอบคุณภาพสิ่งแวดล้อม			ผลการตรวจวัด	ผลการติดตามตรวจสอบ				ค่ามาตรฐาน อ้างอิง <sup>1/</sup>	ปัญหา อุปสรรคและ แนว ทางแก้ไข
	จุดเก็บตัวอย่าง	ความถี่ในการ ตรวจวัด	พารามิเตอร์		เป็นไปตาม มาตรการ	ไม่เป็นไป ตาม มาตรการ	อยู่ในเกณฑ์ มาตรฐาน/ ค่าที่กำหนด	ไม่อยู่ในเกณฑ์ มาตรฐาน/ ค่าที่กำหนด		
5. โสเทหnik ในตะกอนดิน	ห้วยบ้านนา เหนือจุดระบาย น้ำทิ้งโครงการ ประมาณ 500 เมตร (SW2)	- 1 ครั้ง/ปี	- Arsenic	- 9.61 mg/kg	/		/		≤ 10	-
			- Cadmium	- 0.56 mg/kg	/		/		≤ 1	
			- Cr <sup>6+</sup>	- <2.00 mg/kg	/		/			
			- Lead	- 19.9 mg/kg	/		/		≤ 36	
			- Manganese	- 541 mg/kg	/		/			
			- Mercury	- <0.20 mg/kg	/		/		≤ 0.2	
			- Nickel	- 4.07 mg/kg	/		/		≤ 23	
			- Selenium	- <5.00 mg/kg	/		/			
			- Silver	- <2.50 mg/kg	/		/			
			- Zinc	- 83.8 mg/kg	/		/		≤ 120	
			- Copper	- 7.78 mg/kg	/		/		≤ 31.5	
			- Cyanide	- ND	/		/			

<sup>1/</sup> ประกาศคณะกรรมการสิ่งแวดล้อมแห่งชาติ พ.ศ. 2565 เรื่อง กำหนดมาตรฐานคุณภาพตะกอนดินในแหล่งน้ำผิวดิน (เพื่อปกป้องสัตว์น้ำดิน)



ตารางที่ 3.2 - 1 ผลการตรวจประเมินด้านสิ่งแวดล้อม ตามมาตรการติดตามตรวจสอบคุณภาพสิ่งแวดล้อม โครงการนิคมอุตสาหกรรมปิ่นทอง โครงการ 1 (ส่วนขยาย) ครั้งที่ 3

คุณภาพ สิ่งแวดล้อม	มาตรการติดตามตรวจสอบคุณภาพสิ่งแวดล้อม			ผลการตรวจวัด	ผลการติดตามตรวจสอบ				ค่ามาตรฐาน อ้างอิง <sup>1/</sup>	ปัญหา อุปสรรคและ แนว ทางแก้ไข
	จุดเก็บตัวอย่าง	ความถี่ในการ ตรวจวัด	พารามิเตอร์		เป็นไปตาม มาตรการ	ไม่เป็นไป ตาม มาตรการ	อยู่ในเกณฑ์ มาตรฐาน/ ค่าที่กำหนด	ไม่อยู่ในเกณฑ์ มาตรฐาน/ ค่าที่กำหนด		
5. โสเทหnik ในตะกอนดิน	- ห้วยบ้านนา หลังฝ่านพื้นที่ โครงการ 500 เมตร (SW3)	- 1 ครั้ง/ปี	- Arsenic	- <5.00 mg/kg	/		/		≤ 10	-
			- Cadmium	- <0.15 mg/kg	/		/		≤ 1	
			- Cr <sup>6+</sup>	- <2.00 mg/kg	/		/			
			- Lead	- 1.73 mg/kg	/		/		≤ 36	
			- Manganese	- 32.8 mg/kg	/		/			
			- Mercury	- <0.20 mg/kg	/		/		≤ 0.2	
			- Nickel	- <1.00 mg/kg	/		/		≤ 23	
			- Selenium	- <5.00 mg/kg	/		/			
			- Silver	- <2.50 mg/kg	/		/			
			- Zinc	- 12.6 mg/kg	/		/		≤ 120	
			- Copper	- 1.13 mg/kg	/		/		≤ 31.5	
			- Cyanide	- ND	/		/			

<sup>1/</sup> ประกาศคณะกรรมการสิ่งแวดล้อมแห่งชาติ พ.ศ. 2565 เรื่อง กำหนดมาตรฐานคุณภาพตะกอนดินในแหล่งน้ำผิวดิน (เพื่อปกป้องสัตว์น้ำดิน)



ตารางที่ 3.2 - 1 ผลการตรวจประเมินด้านสิ่งแวดล้อม ตามมาตรการติดตามตรวจสอบคุณภาพสิ่งแวดล้อม โครงการนิคมอุตสาหกรรมปิ่นทอง โครงการ 1 (ส่วนขยาย) ครั้งที่ 3

คุณภาพ สิ่งแวดล้อม	มาตรการติดตามตรวจสอบคุณภาพสิ่งแวดล้อม			ผลการตรวจวัด	ผลการติดตามตรวจสอบ				ค่ามาตรฐาน อ้างอิง <sup>1/</sup>	ปัญหา อุปสรรคและ แนว ทางแก้ไข
	จุดเก็บตัวอย่าง	ความถี่ในการ ตรวจวัด	พารามิเตอร์		เป็นไปตาม มาตรการ	ไม่เป็นไป ตาม มาตรการ	อยู่ในเกณฑ์ มาตรฐาน/ ค่าที่กำหนด	ไม่อยู่ในเกณฑ์ มาตรฐาน/ ค่าที่กำหนด		
5. โสเทหnik ในตะกอนดิน หลังผ่านจุด ระบายน้ำทิ้ง โครงการ ประมาณ 500 เมตร (SW4)	ห้วยบ้านนา หลังผ่านจุด ระบายน้ำทิ้ง โครงการ ประมาณ 500 เมตร (SW4)	- 1 ครั้ง/ปี	- Arsenic	- <5.00 mg/kg	/		/		≤ 10	-
			- Cadmium	- <0.15 mg/kg	/		/		≤ 1	
			- Cr <sup>6+</sup>	- <2.00 mg/kg	/		/			
			- Lead	- 2.22 mg/kg	/		/		≤ 36	
			- Manganese	- 72.2 mg/kg	/		/			
			- Mercury	- <0.20 mg/kg	/		/		≤ 0.2	
			- Nickel	- 1.04 mg/kg	/		/		≤ 23	
			- Selenium	- <5.00 mg/kg	/		/			
			- Silver	- <2.50 mg/kg	/		/			
			- Zinc	- 17.7 mg/kg	/		/		≤ 120	
			- Copper	- 1.59 mg/kg	/		/		≤ 31.5	
			- Cyanide	- ND	/		/			

<sup>1/</sup> ประกาศคณะกรรมการสิ่งแวดล้อมแห่งชาติ พ.ศ. 2565 เรื่อง กำหนดมาตรฐานคุณภาพตะกอนดินในแหล่งน้ำผิวดิน (เพื่อปกป้องสัตว์น้ำดิน)



ตารางที่ 3.2 - 1 ผลการตรวจประเมินด้านสิ่งแวดล้อม ตามมาตรการติดตามตรวจสอบคุณภาพสิ่งแวดล้อม โครงการนิคมอุตสาหกรรมปิ่นทอง โครงการ 1 (ส่วนขยาย) ครั้งที่ 3

คุณภาพ สิ่งแวดล้อม	มาตรการติดตามตรวจสอบคุณภาพสิ่งแวดล้อม			ผลการตรวจวัด	ผลการติดตามตรวจสอบ				ค่ามาตรฐาน อ้างอิง <sup>1/</sup>	ปัญหา อุปสรรคและ แนว ทางแก้ไข
	จุดเก็บตัวอย่าง	ความถี่ในการ ตรวจวัด	พารามิเตอร์		เป็นไปตาม มาตรการ	ไม่เป็นไป ตาม มาตรการ	อยู่ในเกณฑ์ มาตรฐาน/ ค่าที่กำหนด	ไม่อยู่ในเกณฑ์ มาตรฐาน/ ค่าที่กำหนด		
6. คุณภาพ ดิน	- บริเวณพื้นที่สี เขียวด้านทิศ เหนือ (S1)	- 1 ครั้ง/ปี	- As	- < 5.00 mg/kg	/		/		≤ 25	-
			- Cd	- 0.15mg/kg	/		/		≤ 762	
			- Pb	- 2.98 mg/kg	/		/		≤ 800	
			- Ni	- <1.00 mg/kg	/		/		≤ 5,205	
			- Se	- <5.00 mg/kg	/		/		≤ 4,380	
			- Mn	- 31.8 mg/kg	/		/		≤ 19,640	
			- Cr <sup>6+</sup>	- <2.00 mg/kg	/		/		≤ 212	
			- Hg	- <0.20 mg/kg	/		/		≤ 263	
			- As	- 9.48 mg/kg	/		/		≤ 25	
			- Cd	- 0.25 mg/kg	/		/		≤ 762	
			- Pb	- 9.19 mg/kg	/		/		≤ 800	
			- Ni	- 10.7 mg/kg	/		/		≤ 5,205	
	- บริเวณพื้นที่สี เขียวด้านทิศใต้ (S2)	1 ครั้ง/ปี	- Se	- <5.00 mg/kg	/		/		≤ 4,380	
			- Mn	- 382 mg/kg	/		/		≤ 19,640	
			- Cr <sup>6+</sup>	- <2.00 mg/kg	/		/		≤ 212	
			- Hg	- <0.20 mg/kg	/		/		≤ 263	

<sup>1/</sup> ประกาศคณะกรรมการสิ่งแวดล้อมแห่งชาติ ฉบับที่ 25 พ.ศ. 2547 เรื่อง กำหนดมาตรฐานคุณภาพดิน (เพื่อการขึ้นทะเบียนจากอยู่อาศัย และเกษตรกรรม)

<sup>2/</sup> ประกาศคณะกรรมการสิ่งแวดล้อมแห่งชาติ พ.ศ. 2564 เรื่อง กำหนดมาตรฐานคุณภาพดิน (เพื่อการค้าขาย เกษตรกรรม และกิจการอื่น ๆ)



ตารางที่ 3.2 - 1 ผลการตรวจประเมินด้านสิ่งแวดล้อม ตามมาตรการติดตามตรวจสอบคุณภาพสิ่งแวดล้อม โครงการนิคมอุตสาหกรรมปิ่นทอง โครงการ 1 (ส่วนขยาย) ครั้งที่ 3

คุณภาพ สิ่งแวดล้อม	มาตรการติดตามตรวจสอบคุณภาพสิ่งแวดล้อม			ผลการตรวจวัด	ผลการติดตามตรวจสอบ				ค่ามาตรฐาน อ้างอิง <sup>1/</sup>	ปัญหา อุปสรรคและ แนว ทางแก้ไข
	จุดเก็บตัวอย่าง	ความถี่ในการ ตรวจวัด	พารามิเตอร์		เป็นไปตาม มาตรการ	ไม่เป็นไป ตาม มาตรการ	อยู่ในเกณฑ์ มาตรฐาน/ ค่าที่กำหนด	ไม่อยู่ในเกณฑ์ มาตรฐาน/ ค่าที่กำหนด		
6. คุณภาพ ดิน	- บริเวณพื้นที่สี เขียวด้านทิศ ตะวันออก (S3)	- 1 ครั้ง/ปี	- As - Cd - Pb - Ni - Se - Mn - Cr <sup>6+</sup> - Hg	- 11.1 mg/kg - 0.40 mg/kg - 7.99 mg/kg - 5.07 mg/kg - <5.00 mg/kg - 428 mg/kg - <2.00 mg/kg - <0.20 mg/kg	/		/		≤ 25 ≤ 762 ≤ 800 ≤ 5,205 ≤ 4,380 ≤ 19,640 ≤ 212 ≤ 263	-

<sup>1/</sup> ประกาศคณะกรรมการสิ่งแวดล้อมแห่งชาติ ฉบับที่ 25 พ.ศ. 2547 เรื่อง กำหนดมาตรฐานคุณภาพดิน (เพื่อการเินนอกเหนือจากการอยู่อาศัย และเกษตรกรรม)

<sup>2/</sup> ประกาศคณะกรรมการสิ่งแวดล้อมแห่งชาติ พ.ศ. 2564 เรื่อง กำหนดมาตรฐานคุณภาพดิน (เพื่อการค้าขาย เกษตรกรรม และการอื่น ๆ)

บทที่ 4

ข้อเสนอแนะในการปรับปรุง แก้ไข เพิ่มประสิทธิภาพในการปฏิบัติตามมาตรการด้านสิ่งแวดล้อม

ประเด็นด้าน สิ่งแวดล้อม	ข้อกำหนดตามกฎหมาย	รายละเอียดการปฏิบัติ	คุณภาพการปฏิบัติ	สาเหตุ / คำอธิบาย	ข้อเสนอแนะเพื่อการ ปรับปรุงแก้ไขและเพิ่ม ประสิทธิภาพ
-	-	-	-	-	-

\*1 = ไม่มีประเด็นด้านสิ่งแวดล้อม เนื่องจากโครงการได้ปฏิบัติตามมาตรการป้องกันและลดผลกระทบสิ่งแวดล้อมที่ได้กำหนดไว้ในรายงานวิเคราะห์ผลกระทบสิ่งแวดล้อม

บทที่ 5

แผนปฏิบัติการปรับปรุง แก้ไข หรือเพิ่มประสิทธิภาพการปฏิบัติ

ประเด็นด้าน สิ่งแวดล้อม	วัตถุประสงค์	เป้าหมาย	กิจกรรมหลัก	หน่วยงาน รับผิดชอบ	ผู้รับผิดชอบ	งบประมาณ	ระยะเวลา ดำเนินการแล้ว เสร็จ
*1	-	-	-	-	-	-	-

\*1 = ไม่มีประเด็นด้านสิ่งแวดล้อม เนื่องจากโครงการได้ปฏิบัติตามมาตรการป้องกันและลดผลกระทบสิ่งแวดล้อมที่ได้กำหนดไว้ในรายงานวิเคราะห์ผลกระทบสิ่งแวดล้อม

ตำแหน่งที่ตั้งโรงงานภายในนิคมอุตสาหกรรมปิ่นทอง โครงการ 1





เอกสารแนบ 2

ตารางสรุปโรงงาน

โครงการนิคมอุตสาหกรรมปิ่นทอง โครงการ 1 (ส่วนขยาย)

โรงงานภายในโครงการนิคมอุตสาหกรรมปิ่นทอง โครงการ 1 (ส่วนขยาย)

ชื่อ	ประกอบกิจการ	ป้ายชื่อโรงงาน
C.I Group Public Co.,Ltd	Air Condition Part	
C.P RAM Co.,Ltd	Frozen Food	
Central Precision Parts Co.,Ltd	ผลิตชิ้นส่วน คอมเพรสเซอร์แอร์ รถยนต์ แอร์บ้าน ตู้เย็น	
Chang Thai Plastic Co.,Ltd	ฉีดพลาสติก	
Chatree Blow (Thailand) Co.,Ltd	ผลิตชิ้นส่วนยานยนต์	

ชื่อ	ประกอบกิจการ	ป้ายชื่อโรงงาน
Chemi Innovation Co.,Ltd	Elastomer & Polymer Product	
CHIN SHUN HARDWARE CO.,LTD	ผลิต จำหน่าย นำเข้า ส่งออก สปริง เหล็ก ชิ้นส่วนฮาร์ดแวร์ ชิ้นส่วนยานยนต์	
Crestec (Thailand) Co.,Ltd	บริการการตลาดครบ วงจร	
Daiichi Press (Thailand) Co.,Ltd	ผลิตชิ้นส่วนประกอบ รถยนต์	
Daiko Dies (Thailand) Co.Ltd	ผลิตแม่พิมพ์สำหรับปั๊ม สกรู น็อต	

ชื่อ	ประกอบกิจการ	ป้ายชื่อโรงงาน
DHL Express International (Thailand) Co.Ltd	ขนส่งด่วนระหว่าง ประเทศ	
Electronic Product Services (Thailand) Co.Ltd	Electronic Tube	
Ever Flow (Thailand) Co.Ltd	Mold Parts for Tire	
Federal Express (Thailand) Co.Ltd	Collecting Depot	
Focus Mechanic Co.Ltd	ผลิต/แปรรูปโลหะ และผลิตน้ำมันหล่อลื่น , น้ำมันกันสนิม, น้ำมัน ไม่ติดไฟ	

ชื่อ	ประกอบกิจการ	ป้ายชื่อโรงงาน
Kosen Fibertec (Thailand) Co.Ltd	Airbag Parts	
Kosen Fibertec (Thailand) Co.Ltd	Airbag Parts	
Kouei Sangyo (Thailand) Co.Ltd	ผลิตงานผลิตภัณฑ์โลหะประดิษฐ์	
Kyoritsu Seiki (Thailand) Co.Ltd	ผลิต จำหน่ายชิ้นส่วนอะไหล่ รถยนต์	
Kyowa Optical Co.Ltd	ผลิต, ประกอบ จำหน่ายกล้องจุลทรรศน์ เลนส์ที่ใช้ในอุตสาหกรรม	

ชื่อ	ประกอบกิจการ	ป้ายชื่อโรงงาน
Laem Chabang Cleaning Service Co.Ltd	Chemical Container Cleaning	
Leeden (Thailand) Co.Ltd	จำหน่ายสินค้าอุปกรณ์ความปลอดภัย	
Leistritz (Thailand) Co.Ltd	Aeroplane Engine Blade	
LOGISALL (THAILAND) Co.Ltd	ให้เช่าฟอร์คลิฟและพาเลท	
Maag System (Thailand) Co.Ltd	Technical Parts Service	

ชื่อ	ประกอบกิจการ	ป้ายชื่อโรงงาน
Fronius (Thailand) Co.Ltd	ซื้อขาย ซ่อม ฝึกอบรม เครื่องเชื่อมไฟฟ้า	
Fluluhashi Corporation (Thailand) Co.Ltd	พาเลทไม้, ลังไม้, แพ็คกิ้ง รับแพ็คกิ้งและ ขนย้ายเครื่องจักร	
Furukawa Automotive Systems (Thailand) Co.Ltd 1	ผลิตอะไหล่ชิ้นส่วน ยานยนต์	
Furukawa Automotive Systems (Thailand) Co.Ltd 2	ผลิตอะไหล่ชิ้นส่วน ยานยนต์	
G.W.RAY CO.,LTD	สกรู น็อตจากโลหะ	

ชื่อ	ประกอบกิจการ	ป้ายชื่อโรงงาน
Fusoh Tube Parts (Thailand) Co.Ltd	ตัดแต่งท่อเหล็ก ท่อ ไปสร์ถยนต์ จักรยานยนต์	
Heihatsu (Thailand) Co.Ltd	ผลิตชิ้นส่วนโลหะและ อุปกรณ์ไฟฟ้า	
Hero Tech (Thailand) Co.Ltd	ผลิตคอนเน็กเตอร์ เว เทอร์ น็อต เจาะ เกลียว	
H-ONE Parts Sriracha Co.Ltd	Spot Welding ผลิต ชิ้นส่วนรถยนต์	
H-ONE Parts Sriracha Co.Ltd	Spot Welding ผลิต ชิ้นส่วนรถยนต์	

ชื่อ	ประกอบกิจการ	ป้ายชื่อโรงงาน
IAC Manufacturing (Thailand) Co.Ltd	ผลิตชิ้นส่วนยานยนต์, ชิ้นส่วนเครื่องบิน	
Iida – Seven Suns Co.Ltd	Distribution of Oil Lubrication	
Itaotec (Thailand) Co.Ltd	ผลิตชุดล้อ โช๊คเพลา แรกเตอร์	
Ito Seiko (Thailand) Co.Ltd	Mechanical Processing Parts	
JEMT (Thailand) Co.Ltd	Mold Parts	

ชื่อ	ประกอบกิจการ	ป้ายชื่อโรงงาน
Johnan Siam Corporation (Thailand) Co.Ltd	ตัดแผ่นฟิล์ม	
Jutha Wan Metal Ltd.	Stainless Center & Tools Steel	
K.T.E. Co.Ltd	Block of Silk Screen แม่พิมพ์สกรีน	
Kinko Logistics Co.Ltd	Logistics & Warehouse	
Kleen Tex (Thailand) Co.Ltd	ผู้ผลิตพรมปูพื้น, ผลิตภัณฑ์กำจัดฝุ่น	



ชื่อ	ประกอบกิจการ	ป้ายชื่อโรงงาน
Macsys Industries (Thailand) Co.Ltd	ผลิตถาด, ถูพลาสติก สำหรับบรรจุอิเล็กทรอนิกส์	
Maru Tech (Thailand) Co.Ltd	ผลิตชิ้นส่วนรถยนต์ ชิ้นส่วนเครื่องจักร	
Matsumoto Kosan (Thailand) Co.Ltd	ผลิตชิ้นส่วนรถยนต์	
Mermaid Maritime Co.Ltd	ติดตั้งบำรุงอุปกรณ์ช่วยชีวิตบนเรือเครื่องบิน	
Metal Labo (Thailand) Co.Ltd	ผลิตชิ้นส่วนยานยนต์	

ชื่อ	ประกอบกิจการ	ป้ายชื่อโรงงาน
Mie Seiki (Thailand) Co.Ltd	ผลิตชิ้นส่วนโลหะ สำหรับเครื่องใช้ไฟฟ้า ยานยนต์	
Minamida (Thailand) Co.Ltd	Autoparts	
Moriroku Technology (Thailand) Co.Ltd	Autoparts	
Murooka (Thailand) Co.Ltd	ผลิตประกอบท่อแอร์ สำหรับยานยนต์	
Neos Chemical (Thailand) Co.Ltd	ผลิตและจำหน่ายผลิตภัณฑ์เคมีในอุตสาหกรรม	

ชื่อ	ประกอบกิจการ	ป้ายชื่อโรงงาน
Nihon Parts (Thailand) Co.Ltd	Steeling, Wheel, Leather, Wrapped ชุดถุงลมนิรภัย	
NIDEC Die- casting Thailand Co., Ltd.	ผลิตชิ้นส่วน อิเล็กทรอนิกส์และ ชิ้นส่วนยานยนต์	
Nippon Konpo (Thailand) Co.Ltd	การขนส่งและ คลังสินค้า	
Nishiyori (Thailand) Co.Ltd	ปั้นกรอ, เคลือบตัวย สำหรับถังทอเบรกและ ยางรถ	
Nisshin Industry (Thailand) Co.Ltd	Copper Tube	

ชื่อ	ประกอบกิจการ	ป้ายชื่อโรงงาน
Nitigura (Thailand) Co.Ltd	ผลิตชิ้นส่วนอะไหล่ ยานยนต์	
Nitigura (Thailand) Co.Ltd	ผลิตชิ้นส่วนอะไหล่ ยานยนต์	
Nitigura (Thailand) Co.Ltd	ผลิตชิ้นส่วนอะไหล่ ยานยนต์	
NTN Manufacturing (Thailand) Co.Ltd	ผลิตชิ้นส่วนยานยนต์ จากเหล็ก	
NTPT Co.Ltd	ผลิตชิ้นส่วนยานยนต์	

ชื่อ	ประกอบกิจการ	ป้ายชื่อโรงงาน
O.M. Manufacturing (Thailand) Co.Ltd	ซื้อ ผลิต ตีบุก ตะกั่ว โลหะ ทองแดง เงิน อลูมิเนียม	
OHE (Thailand) Co.Ltd	ฉีดขึ้นรูปพลาสติก	
Ohkuma International Trading Co.Ltd	ผลิตชิ้นส่วนโลหะ ชิ้นส่วนเครื่องจักร	
Pan Asia Packing Co.Ltd	Wooden Pallet	
Poval Kogyo (Thailand) Co.Ltd	Belt for conveyer	

ชื่อ	ประกอบกิจการ	ป้ายชื่อโรงงาน
Rika JTW Heat Treatment Co.Ltd	Heat Treatment Service Center ซุป แข็ง	
S & J International Enterprise Public Co.,Ltd	ผลิตเครื่องสำอางค์	
Saitama Kiki (Thailand) Co.,Ltd	ผลิตชิ้นส่วนรถยนต์	
Sakurai MFG (Thailand) Co.,Ltd	ผลิตชิ้นส่วนรถยนต์ ปั๊มงานขึ้นรูปพร้อม ผลิตแม่พิมพ์	
Sanzen Seiko Thai Co.,Ltd	ผลิตชิ้นส่วน อิเล็กทรอนิกส์สำหรับ กล้อง, เครื่องเสียง	



ชื่อ	ประกอบกิจการ	ป้ายชื่อโรงงาน
Sanzen Seiko Thai Co.,Ltd	ผลิตชิ้นส่วนอิเล็กทรอนิกส์สำหรับกล้อง, เครื่องเสียง	
Seago electronics (Thailand) Co.,Ltd	ติดตั้ง ซ่อมแซม บำรุงอบรมแพ อุปกรณ์ซูชิ	
Senior Aerospace (Thailand) Co.,Ltd	Aeroplane Seat Parts	
Senior Aerospace (Thailand) Co.,Ltd	Aeroplane Seat Parts	
Shiga Automation (Thailand) Co.,Ltd	ผลิตเครื่องจักรอัตโนมัติ	

ชื่อ	ประกอบกิจการ	ป้ายชื่อโรงงาน
Shinko Engineering (Thailand) Co.,Ltd	ผลิตชิ้นส่วนยางรถยนต์และแม่พิมพ์ทุกชนิด	
Shinmei Industry (Thailand) Co.,Ltd	ผลิตชิ้นส่วน, อุปกรณ์ประกอบยานยนต์	
Shinpack (Thailand) Co.,Ltd	ผลิตสินค้าประเภทบรรจุภัณฑ์ชนิดต่าง ๆ	
Shred – Tech Asia Co.,Ltd (AXO Ltd.)	Industrial Shedding Machine	
Siam Megumi Kashitetsu Co.,Ltd	Machine Service & Maintenance	

ชื่อ	ประกอบกิจการ	ป้ายชื่อโรงงาน
Siam NDK Co.,Ltd	ผลิตชิ้นส่วนยานยนต์, เครื่องดักละอองน้ำมัน เครื่องจักร	
Siam Rix Manufacturing Co.,Ltd	ผลิตเครื่องจักรสำหรับอุตสาหกรรม	
Siam Sun Engineering Co.,Ltd	Installation & Maintenance ติดตั้งซ่อมบำรุงเครื่องจักร	
Siam Taisei Industry Co.,Ltd	ผลิตคีม สายรัด ข้อเชื่อม วงแหวน รถยนต์	
Sumisho Metal (Thailand) Co.,Ltd	Steel Coil Center	

ชื่อ	ประกอบกิจการ	ป้ายชื่อโรงงาน
Sun Ray Industry (Thailand) Co.,Ltd	เตาอย่าง เครื่องทำน้ำร้อน เครื่องทำความร้อน	
T.S. KEI (Thailand) Co.,Ltd	ผลิตชิ้นส่วน, แม่พิมพ์	
Takachiho Denzai (Thailand) Co.,Ltd	ประกอบสายไฟพร้อมขั้ว	
Tanigawa Seisakusho Co.,Ltd	ขึ้นรูปพลาสติก	
Tapaco Mold Co.,Ltd	ผลิตชิ้นส่วนพลาสติก เครื่องไฟฟ้า อิเล็กทรอนิกส์	

ชื่อ	ประกอบกิจการ	ป้ายชื่อโรงงาน
Tapaco Public Co.,Ltd	ผลิตชิ้นส่วนพลาสติก เครื่องไฟฟ้า อิเล็กทรอนิกส์	
Techno Fab (Thailand) Co.,Ltd	ผลิตชิ้นส่วนอะไหล่รถ ยก รถเครน รถยนต์ทุก ชนิด	
Teknia (Thailand) Co.,Ltd	Machine Parts	
Thai Delica Co.,Ltd	Tractor Parts	
Thai Delica Co.,Ltd	Tractor Parts	

ชื่อ	ประกอบกิจการ	ป้ายชื่อโรงงาน
Thai Ikeda Co.,Ltd	ผลิตชิ้นส่วนอุปกรณ์ รถยนต์	
Thai Ikeda Co.,Ltd	ผลิตชิ้นส่วนอุปกรณ์ รถยนต์	
Thai Kurotani Co.,Ltd	Scrap of Non-Ferrous Metal	
Thai Mihara Co.,Ltd	ผลิตชิ้นส่วนรถยนต์ ประเภท Press	
Thai Nippon Rubber Industry Co.,Ltd	Condom	

ชื่อ	ประกอบกิจการ	ป้ายชื่อโรงงาน
Thai Rebirth Co.,Ltd	ผลิตชิ้นส่วนและอะไหล่รถยนต์	
Thai Sankyo Co.,Ltd	ผลิตเครื่องยนต์ ชิ้นส่วนและอุปกรณ์เสริมสำหรับรถจักรยานยนต์	
Thai Shizuka Accessory Co.,Ltd	Car Mat & Accessory	
Thai Tazm Tech Co.,Ltd	ผลิตชิ้นส่วนรถยนต์, รถยนต์	
TIP Metal Industries Co.,Ltd	ผลิตชิ้นส่วนยานยนต์	

ชื่อ	ประกอบกิจการ	ป้ายชื่อโรงงาน
TNR Bioscience Co.,Ltd	ประกอบกิจการผลิตผลิตภัณฑ์ซึ่งมีส่วนผสมของสมุนไพร หรือพืชผลทางการเกษตร	
Tohoku Manufacturing (Thailand) Co.,Ltd	Special Steel	
Tokai Kogyo Seiki (Thailand) Co.,Ltd	ออกแบบประกอบเครื่องจักรอุตสาหกรรม	
Tokai Trim (Thailand) Co.,Ltd	ผลิตภัณฑ์หุ้มเบาะรถยนต์, กระเป๋าเก็บความเย็น	
Toshima (Thailand) Co.,Ltd	ผลิตผลิตภัณฑ์โลหะโดยวิธีการตีอัด	



ชื่อ	ประกอบกิจการ	ป้ายชื่อโรงงาน
Tostech Co.,Ltd	นำเข้าสายไฟ ผลิตประกอบ	
T-Paragon Industrial (Thailand) Co.,Ltd	ขึ้นรูปอลูมิเนียม	
Tsujikawa (Thailand) Co.,Ltd	Die Cutting	
Uchida – Sato Tech (Thailand) Co.,Ltd	ผลิตชิ้นส่วนโลหะ ติดตั้ง ซ่อมบำรุง เครื่องจักร	
Unic Technology (Thailand) Co.,Ltd	ย้อมเม็ดสีพลาสติก	

ชื่อ	ประกอบกิจการ	ป้ายชื่อโรงงาน
tergaard Co.,Ltd	ผลิตชิ้นส่วนประกอบ ต่อเติมยานพาหนะ	
Watanabe Heat Treatment Co.,Ltd	บริการชุบแข็งชิ้นส่วนรถยนต์	
Xin Yuan International (Thailand) Co.,Ltd	ผลิตผลิตภัณฑ์พลาสติกสำเร็จรูป	
Yamamoto Seiki Thai Co.,Ltd	ผลิตชิ้นส่วนคอมเพรสเซอร์รถยนต์แอร์ ตู้เย็น	
Yamato Polymer Co.,Ltd	ผลิตชิ้นส่วนพลาสติก	

ชื่อ	ประกอบกิจการ	ป้ายชื่อโรงงาน
Yamazaki (Thailand) Co.,Ltd	ขายส่งเครื่องจักร อุปกรณ์ที่ใช้ใน อุตสาหกรรม	
YZG Engineering Container Co.,Ltd	ผลิต และ จำหน่ายตู้ สำนักงานชั่วคราว	
Zeshun Technology Co.,Ltd	ผลิต จำหน่าย นำเข้า ส่งออกแม่พิมพ์ พลาสติก การพิมพ์ พลาสติก และผลิต ผลิตภัณฑ์ขึ้นรูปต่างๆ	